



CLIMA PESCA
Nota Informativa Año 10 N°06
27/02/2023

| SECCIONES | CONTENIDO | PÁGINA |
|-----------|--|---------|
| I | Noticias La OMC reanuda las negociaciones sobre las subvenciones de pesca | 1 |
| II | Situación actualizada Temperatura Superficial del Mar (TSM), Clorofila, Vientos, Blanqueamiento de Corales | 2 6 |
| III | Impactos sobre la Pesca y la Acuicultura, Resumen Regional | 7 10 |
| IV | Meteorología y Oceanografía | 10 |
| ANEXO | Precios de productos de la pesca y acuicultura | 13 |

I. NOTICIAS

La OMC reanuda las negociaciones sobre las subvenciones a la pesca

Fuente: [EuropaAzul](#)

La Organización Mundial del Comercio inició el pasado 20 de febrero «segunda oleada» de negociaciones sobre las subvenciones a la pesca.

El acuerdo alcanzado en junio de 2022, en la duodécima conferencia ministerial de la OMC, no satisfizo a los países más liberales, que tuvieron que ceder a ciertas reservas, especialmente de India. Pero sí obtuvieron el compromiso de reanudar las negociaciones antes de la decimotercera reunión ministerial de la OMC, que se celebrará en los Emiratos Árabes Unidos en 2024. Eso antes incluso de que se aplique el acuerdo de 2022, que aún debe esperar a que dos tercios de los 164 países miembros depositen sus «instrumentos de aceptación» (hasta la fecha sólo lo han hecho Suiza y Singapur).

Sin embargo, el reinicio de las negociaciones se vio retrasado por la marcha en septiembre del presidente del grupo de trabajo de pesca, el embajador colombiano Santiago Wills. Su sustituto, el embajador islandés Einar Gunnarsson, no fue nombrado hasta principios de año y celebró su primera conferencia de prensa el lunes 20 de febrero, en la que informó sobre las primeras consultas bilaterales celebradas entre el 8 y el 15 de febrero, con unas 30 delegaciones.

Las delegaciones subrayaron la importancia de las negociaciones para las dimensiones medioambiental, social y económica de la sostenibilidad», declaró el nuevo Presidente, que se mostró optimista sobre sus resultados. Todos los miembros identificaron como elemento central de las negociaciones el desarrollo de disciplinas sobre las subvenciones que contribuyen al exceso de capacidad y la sobrepesca, y las disposiciones asociadas para un trato especial y diferenciado para los países en desarrollo y menos desarrollados.

Einar Gunnarsson anunció cuatro sesiones intensivas de negociación de una semana de duración de aquí a finales de julio, conocidas como Semanas de la Pesca.

II. SITUACIÓN ACTUALIZADA AL 27 DE FEBRERO DE 2023

TEMPERATURA SUPERFICIAL DEL AGUA¹

La **Fig. 1** muestra la temperatura superficial del mar, el **26 de febrero de 2023**, las lecturas se presentan en la Tabla 1.

Figura 1. Temperatura superficial del mar en el Istmo Centroamericano



Fuente: Copernicus.EU

Tabla 1. Distribución de Temperaturas Superficiales del Mar en el Pacífico y Caribe de Centroamérica.

| Ubicación | Rango de Temperatura (°C) |
|----------------------|---------------------------|
| Pacífico | |
| Tehuantepec | 25.54 – 26.82 |
| Costa de Guatemala | 28.39 – 29.37 |
| Costa de El Salvador | 28.06 – 28.92 |
| Costa de Nicaragua | 21.49 – 27.85 |
| Masachapa, Nicaragua | 26.19 |

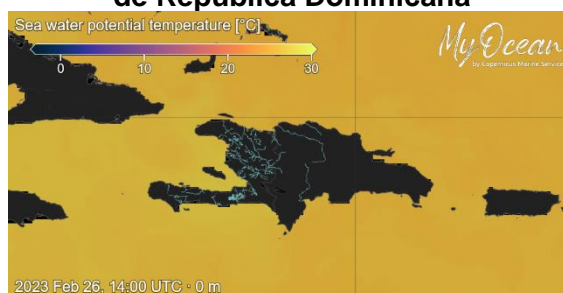
¹ [CMEMS MyOcean Viewer \(copernicus.eu\)](https://cmems-myocean-viewer.copernicus.eu)

| Ubicación | Rango de Temperatura (°C) |
|----------------------------------|---------------------------|
| Papagayo | 25.95 – 26.71 |
| Golfo de Fonseca | 27.65 – 27.99 |
| Costa de Costa Rica | 23.38 – 30.10 |
| Costa de Panamá | 23.59 – 29.66 |
| Golfo de Panamá | 20.25 – 25.80 |
| Caribe | |
| Costa de Belice | 26.47 – 27.24 |
| Golfo de Honduras | 27.36 – 27.63 |
| Resto del Caribe Centroamericano | 26.64 – 28.10 |

Para la semana que se informa, las aguas más cálidas se encuentran en la costa del Pacífico de Costa Rica y la más frías en la costa del Pacífico de Nicaragua.

La **Fig. 2** muestra la temperatura superficial del mar al **26 de febrero de 2023**, en el litoral Caribe y Atlántico de la República Dominicana, cuyas lecturas se presentan en la Tabla 2.

Figura 2. Temperatura superficial del mar en el litoral Caribe y Atlántico de República Dominicana



Fuente: Copernicus.EU

Tabla 2. Distribución de Temperaturas Superficiales del Mar en República Dominicana

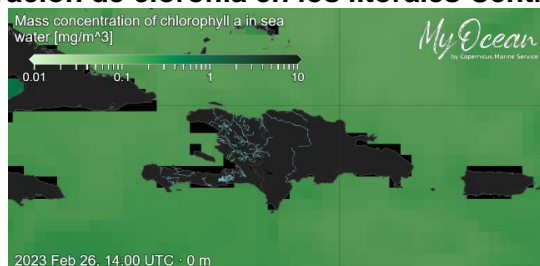
| Ubicación | Rango de Temperatura (°C) |
|-----------------------------|---------------------------|
| Litoral Caribe | 28.17 - 29.29 |
| Litoral Atlántico | 27.43 - 28.89 |
| Bahía de Samaná (Atlántico) | 25.63 – 25.95 |

CLOROFILA²

La **Fig. 3** muestra la presencia de la clorofila a, para el **26 de febrero de 2023**; las lecturas correspondientes se presentan en la Tabla 3.

² [CMEMS MyOcean Viewer \(copernicus.eu\)](https://cmems-myocean-viewer.copernicus.eu)

Fig. 3 Concentración de clorofila en los litorales Centroamericanos



Fuente: Copernicus.EU

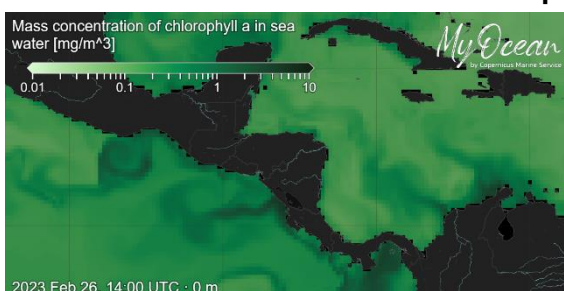
Tabla 3. Valores de clorofila a en el Istmo Centroamericano

| Sitio | Valor clorofila a (mg/m ³) |
|--|--|
| Pacífico | |
| Istmo de Tehuantepec | 0.43 – 0.95 |
| Costa de Guatemala | 0.73 – 1.00 |
| Costa de El Salvador | 0.35 – 0.55 |
| Golfo de Fonseca | 0.41 – 0.61 |
| Costa de Nicaragua | 0.42 – 4.26 |
| Gran Lago de Nicaragua | IND |
| Papagayo | 0.31 – 0.32 |
| Golfo de Nicoya, Costa Rica | 0.27 – 0.29 |
| Litoral Pacífico de Costa Rica | 0.28 – 4.10 |
| Litoral Pacífico de Panamá (Golfo de Chiriquí) | 0.60 |
| Golfo de Panamá, Panamá | 1.75 – 2.81 |
| Caribe | |
| Costa de Belice | 0.18 – 0.35 |
| Lago Izabal (Guatemala) | IND |
| Golfo de Honduras | 0.30 – 0.45 |
| Costa Misquita de Honduras | 0.17 – 1.25 |
| Costa Caribe de Nicaragua | 0.27 – 0.55 |
| Costa Caribe de Costa Rica (Limón) | 0.20 |
| Bocas del Toro, Panamá | IND |

Las lecturas de Clorofila a, para el periodo no se presentan visibles para algunas de las áreas del Pacífico y el Caribe Centroamericano.

La **Fig. 4** muestra la presencia de la clorofila a, para el **26 de febrero de 2023** en República Dominicana. Las lecturas correspondientes se presentan en la Tabla 4 donde se nota que no hay visibilidad para algunas áreas del Caribe y Atlántico.

Fig. 4 Concentración de clorofila a en los litorales de República Dominicana Fuente:



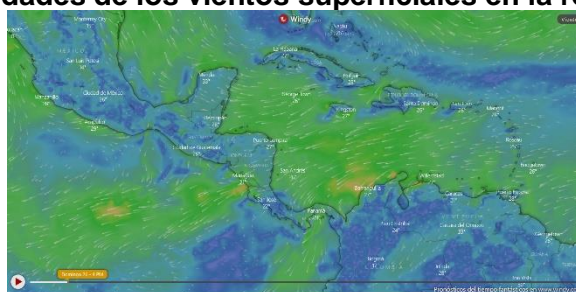
Copernicus.EU

Tabla 4. Valores de Clorofila a, en Rep. Dominicana

| Sitio | Valor clorofila "a" (mg/m ³) |
|---------------------|--|
| Samaná | 0.14 |
| Litoral Atlántico | 0.10 – 0.14 |
| Barahona (Caribe) | 0.16 |
| Pedernales (Caribe) | 0.10 |
| Lago Enriquillo | IND |

VIENTO

La imagen de vientos superficial del **26/02/2023** (15:00, hora local) presentada en la **Fig.5**, muestra los vientos superficiales en la región del SICA cuyas velocidades se registran en la Tabla 5³.

Figura 5. Velocidades de los vientos superficiales en la región SICA

Fuente Windy

Tabla 5. Velocidades de vientos superficiales

| | Sitio | Velocidad del viento (km/h) |
|-----------|-------------------------|-----------------------------|
| Pacífico | Tehuantepec | 9.3 – 22.2 |
| | Costa de Guatemala | 12.9 – 24.1 |
| | Golfo de Fonseca | 1.8 – 22.2 |
| | Masachapa, Nicaragua | 29.6 |
| | Papagayo | 9.3 – 14.8 |
| | Golfo de Panamá | 22.2 – 29.6 |
| Caribe | Costa norte de Belice | 18.5 – 22.2 |
| | Roatán | 27.8 – 31.5 |
| | Puerto Cortés, Honduras | 22.2 |
| | Bluefields, Nicaragua | 20.4 – 24.1 |
| | Limón, Costa Rica | 11.1 |
| | Bocas del Toro, Panamá | 11.1 – 12.9 |
| | Colón, Panamá | 25.9 – 27.8 |
| Atlántico | Samaná, Rep. Dominicana | 11.1 – 14.8 |

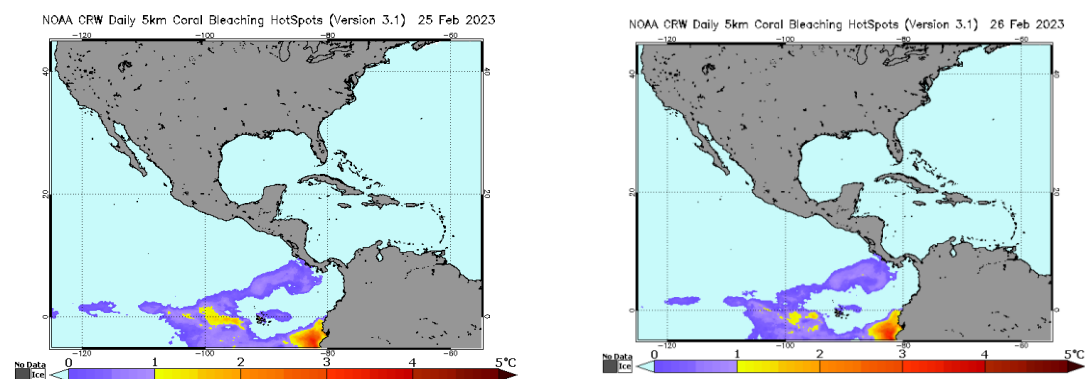
³ <https://embed.windy.com>

| | Sitio | Velocidad del viento (km/h) |
|--|---|-----------------------------|
| | Monte Cristi, Rep. Dominicana (Atlántico) | 25.9 |
| | Barahona | 12.9 |
| | Pedernales | 7.4 – 12.9 |

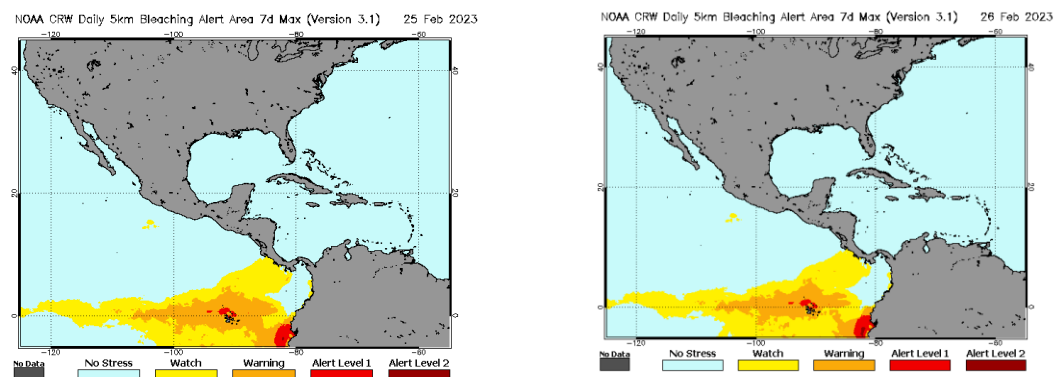
En la región de los países del SICA, las mayores velocidades del viento a las 15:00 horas de Centroamérica del 26 de febrero de 2023, se registraron en Masachapa, Nicaragua y el Golfo de Panamá en el Pacífico; en Monte Cristi en el Atlántico y en Roatán, Honduras en el Caribe.

BLANQUEAMIENTO DE CORALES⁴

Para las mediciones del estrés por calor de los corales, los niveles de alerta para la región se mantienen en los índices de cuidado para la costa del Pacífico en la región.



Área de alerta diaria de estrés por calor, blanqueamiento de coral versión satelital global de 5 km (versión 3.1, producto experimental)



⁴ [Current Operational Coral Bleaching](#)

III IMPACTOS SOBRE LA PESCA Y LA ACUICULTURA

INFORMACIÓN DE LOS EVENTOS METEOROLÓGICOS EN LA REGIÓN Y SU RELACIÓN CON LA PESCA Y LA ACUICULTURA

Período del 20 al 26 de febrero de 2023

Fase de la luna durante el período informado: Cuarto menguante a luna nueva

EL SALVADOR: Pesca Artesanal Continental, en el Lago de Güija compartido entre El Salvador y Guatemala⁵.

Sector Languy y La Ventana

| Especie o grupo de especies | 13-19 feb 2023 lb/semana | 20-26 feb 2023 lb/semana | Precio primera venta USD/libra |
|-----------------------------|-----------------------------|-----------------------------|-----------------------------------|
| Tilapia | 1,904 | 2,004 | 0.75 |
| Mojarra negra | --- | --- | --- |
| Guapote tigre | 231 | 132 | 1.60 |
| Manjua (ejote) | --- | --- | 1.25 |
| Pepesca | 90 | 160 | 1.00 |
| Caracol | 432 | 327 | 1.50 |
| Bagre | --- | --- | --- |

Continúan los vientos fuertes.

NICARAGUA. Pesca Artesanal, Masachapa. Managua⁶

| Especie o grupo de especies | 13-19 feb 2023 | | 20-26 feb 2023 | |
|-----------------------------|--------------------------------|--|--------------------------------|--|
| | Captura semanal (lb/semana) | Precio primera venta (USD/libra) | Captura semanal (lb/semana) | Precio primera venta (USD/libra) |
| Pargo lunarejo 1-2 lb | 4,962 | 3.72 | 8,693 | 3.72 |
| Pargo lunarejo 3-5 lb | --- | --- | --- | --- |
| Pargo lunarejo ¾ lb | 4,791 | 1.79 | 5,043 | 2.34 |
| Pargo lunarejo 2-4 lb | --- | --- | --- | --- |
| Pargo lunarejo >4 lb | --- | --- | --- | --- |
| Pargo dientón | --- | --- | --- | --- |
| Pargo blanco o ruco | --- | --- | --- | --- |
| Pargo guacamayo | --- | --- | --- | --- |
| Pargo seda >2 lb | 4,729 | 3.72 | 4,829 | 3.72 |
| Pargo cola amarilla | 3,855 | 1.10 | 4,642 | 1.10 |
| Chatarra | 8,693 | 0.55 | 10,932 | 0.55 |
| Jurel ud > 10 lb | --- | --- | --- | --- |
| Jurel (8-9 lb) | --- | --- | --- | --- |
| Jurel (3-5 lb) | 15,863 | 0.28 | 15,843 | 0.50 |

⁵ Información proporcionada por la señora Rosa Miriam Sandoval, miembro de FACOPADES.

⁶ Información proporcionada por la señora María Obando.

| Especie o grupo de especies | 13-19 feb 2023 | | 20-26 feb 2023 | |
|-----------------------------|-----------------------------|----------------------------------|-----------------------------|----------------------------------|
| | Captura semanal (lb/semana) | Precio primera venta (USD/libra) | Captura semanal (lb/semana) | Precio primera venta (USD/libra) |
| Tiburón blanco | 12,854 | 0.96 | 16,483 | 0.96 |
| Tiburón tressehel | --- | --- | 4,853 | 0.69 |
| Tiburón gata (2 cachos) | --- | --- | --- | --- |
| Tiburón ñato | --- | --- | --- | --- |
| Atún blanco | --- | --- | --- | --- |
| Atún negro ud > 3lb | --- | --- | --- | --- |
| Atún negro | 10,548 | 0.55 | 12,854 | 0.33 |
| Atún aleta amarillas | --- | --- | --- | --- |
| Atún aleta amarillas (2da) | --- | --- | --- | --- |
| Manta raya | --- | --- | --- | --- |
| Raya de dos cachos | --- | --- | --- | --- |
| Raya blanca entera | 9,572 | 0.50 | 10,437 | 0.50 |
| Pez hoja ud. >1lb | --- | --- | --- | --- |
| Dorado 2-6 lb | --- | --- | --- | --- |
| Dorado 6-12 lb | --- | --- | --- | --- |
| Dorado >13 lb | 5,854 | 1.24 | 4,865 | 1.24 |
| Robalo >10 lb | --- | --- | --- | --- |
| Macarela ud.>1 lb | 3,754 | 0.96 | 10,496 | 0.96 |
| Barracuda | --- | --- | --- | --- |
| Ruco > 1 lb | --- | --- | --- | --- |
| Ruco 3/4 | --- | --- | --- | --- |
| Ruco 1/2 | 8,593 | 0.83 | --- | --- |
| Cabrilla (>5 lb) | --- | --- | --- | --- |
| Pez gallo | --- | --- | --- | --- |
| Pez aguja | --- | --- | --- | --- |
| Camarón jumbo | --- | --- | --- | --- |
| Calamar | --- | --- | --- | --- |
| Total | 94,068 | | 109,970 | |

USD 1 = C\$36.3112 (Banco Central de Nicaragua, 19 de febrero de 2023)

USD 1 = C\$36.3181 (Banco Central de Nicaragua, 26 de febrero de 2023)

En la semana se reportan vientos fuertes y mareas bajas.

PANAMÁ. Pesca Artesanal, Provincia de Herrera⁷

| Especie o grupo de especies | 13-17 feb 2023 | 20-24 feb 2023 |
|------------------------------------|-----------------------|-----------------------|
| Sierra | 148 | 0 |
| Congo | 50 | 0 |
| Revoltura | 177 | 0 |
| Corvina | 392 | 380 |
| Cebra | 0 | 0 |
| Toyo | 103 | 0 |
| Tiburón | 0 | 0 |
| Bobo | 0 | 0 |
| Cojinua | 0 | 0 |
| Pargo | 608 | 0 |
| Barbu | 77 | 0 |
| Robalo | 0 | 0 |
| Bagre | 74 | 0 |
| Wuanco | 15 | 0 |
| Jurel | 261 | 0 |
| Berrugate | 0 | 0 |
| Pampanita | 0 | 0 |
| Sardina | 0 | 0 |
| Palmera | 0 | 0 |
| Zafiro | 0 | 0 |
| Raya | 25 | 0 |
| Sargento | 0 | 0 |
| Atún | 0 | 0 |
| Dorado | 0 | 0 |
| Pampano | 0 | 0 |
| Cherna | 0 | 0 |
| Cominate | 82 | 0 |
| Lisa | 0 | 0 |
| Barrilete | 0 | 0 |
| Cococho | 0 | 0 |
| Ñañaño | 0 | 0 |
| Picua | 0 | 0 |
| Aguja | 0 | 0 |
| Aguirre | 0 | 0 |
| Mero | 0 | 0 |
| Camarón | 0 | 0 |
| Cocón | 0 | 0 |
| Pez Gallo | 0 | 0 |
| Gallote | 0 | 0 |
| Lenguado | 0 | 0 |

⁷ Informe enviado por el Sr. Juan Solis. ARAP.

| Especie o grupo de especies | 13-17 feb 2023 | 20-24 feb 2023 |
|-----------------------------|----------------|----------------|
| Guabina | 0 | 0 |
| Pollera | 0 | 0 |
| Merluza | 0 | 0 |
| Candelo | 0 | 0 |
| Cherna roja | 0 | 0 |
| Congrio | 0 | 0 |
| Pampana verde | 0 | 0 |
| Cabrilla | 0 | 0 |
| Caballito | 0 | 0 |
| Total | 2,012 | 380 |

Durante el periodo se registró un día de pesca por tres (3) embarcaciones para un rendimiento de 126.7 libras con relación a las 154.76 libras por embarcación de la semana anterior.

Las bajas capturas se deben a los registros por el periodo de días de asueto por los carnavales que se celebraron en el país en la semana.

RESUMEN REGIONAL

La información de las áreas de pesca reportadas señala que a pesar de continuar los vientos fuertes del norte, se ha visto una mejoría en las capturas tanto en aguas continentales como marinas.

IV. METEOROLOGIA Y OCEANOGRAFIA 27/02/2023

Pronóstico Centro de Predicción Climática. Periodo: 23 de febrero al 1° de marzo de 2023

Se pronostican condiciones de clima frío en el altiplano occidental y central de Guatemala durante la próxima semana.



- Se esperan temperaturas bajo cero y bajas en el oeste de Guatemala y el altiplano central durante la próxima semana, lo que podría afectar el desarrollo de los cultivos. Además, es probable que un sistema de baja presión pronosticado traiga condiciones de lluvia y viento, lo que puede aumentar el riesgo de inundación en áreas localizadas en el departamento de Petén en el norte de Guatemala.

Se esperan condiciones de lluvia por debajo de lo normal en algunas áreas de América Central durante la próxima semana.

Durante la última semana se observaron condiciones normales en la mayor parte de Centroamérica. Sin embargo, el centro y norte de Guatemala y áreas localizadas en

Honduras y Nicaragua mostraron anomalías de lluvia positivas. Se observaron lluvias moderadas (hasta 50 mm) en el centro y norte de Guatemala, y áreas localizadas en el noroeste de Honduras y el noroeste de Nicaragua; en tanto, cayeron lluvias ligeras en las zonas orientales de Honduras, Nicaragua y el norte de Costa Rica (hasta 25 mm). Durante los últimos 30 días se han observado ligeras anomalías positivas de precipitaciones principalmente en Belice, centro y norte de Guatemala y centro de Costa Rica. Sin embargo, durante los últimos 90 días, el este de Costa Rica y Panamá han mostrado condiciones estacionales de lluvia por debajo del promedio, con una acumulación que representa solo entre el 5 y el 50 por ciento del promedio. Además, el último análisis indica que las condiciones de vegetación cercanas al promedio son predominantes en América Central. Mientras tanto, temperaturas heladas y frías, y fuertes vientos se han reportado en el altiplano occidental y central de Guatemala durante la última semana.

Durante la próxima semana, los pronósticos de lluvia sugieren cantidades pequeñas a moderadas en Belice, el oeste y centro de Guatemala, Panamá y las áreas costeras del este de Honduras, Nicaragua y Costa Rica. Sin embargo, el pronóstico muestra condiciones de lluvia ligeramente por debajo del promedio en el centro de Guatemala, el norte de Honduras, la mayor parte de Costa Rica y muchas áreas en Panamá; se esperan condiciones normales en otros lugares. Además, el pronóstico de anomalías de temperatura mínima sugiere temperaturas frías y bajo cero durante la próxima semana en el oeste de Guatemala y el altiplano central, lo que podría afectar negativamente el desarrollo de los cultivos en la región.

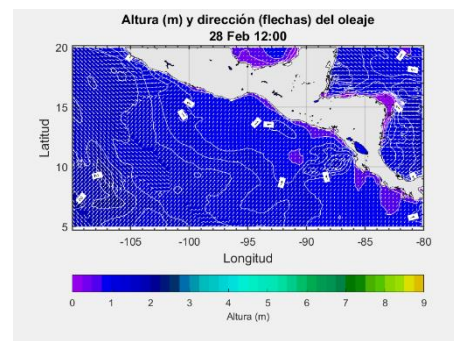
English version here: [Climate Prediction Center's Central America Hazards Outlook. For USAID / FEWS-NET. 23 February – 01 March 2023](#)

El Salvador: información sobre oleaje y viento en el mar⁸

Jueves, 23 de febrero de 2023

Para la semana del viernes 24 de febrero al jueves 2 de marzo de 2023, en la costa de El Salvador, las condiciones que se prevén de oleaje y viento en el mar son apropiadas para actividades como pesca, transporte y turismo marítimo.

El oleaje que arribará a la costa salvadoreña, es generado por tormentas extra tropicales en el Pacífico Sur, frente a la Antártida, entre Oceanía y Suramérica. El viento en el mar frente a nuestra costa, estará influenciado por el flujo del Este (Vientos Alisios), que sopla sobre el Mar Caribe atravesando el istmo centroamericano sobre los lagos de Nicaragua y por el flujo del Sur (Vientos Monzones), que desplaza la Zona de Convergencia Intertropical (ZCIT) hacia el Norte acercándola a Centroamérica.



En la costa de El Salvador, el oleaje vendrá del sur-suroeste con velocidad entre 20 a 65 kilómetros por hora y altura máxima entre 1.1 y 1.5 metros, mientras que el viento en el mar provendrá preferentemente del sur-suroeste con velocidad máxima entre 24 y 36 kilómetros por hora.

⁸ [Pronóstico Semanal de Oleaje y Viento en el Mar](#)

Para el martes 28 de febrero de 2023, se prevé que el oleaje vendrá del suroeste con velocidad de 65 kilómetros por hora y altura máxima entre 0.7 y 0.9 metros y el viento en el mar, provendrá preferentemente del sur con velocidad entre 8 y 16 kilómetros por hora.

Frente a la costa de El Salvador, los valores típicos para el oleaje, son 35 kilómetros por hora de velocidad y 1.5 metros de altura, mientras que para el viento en el mar es 15 kilómetros por hora de velocidad.

Procedimiento para visualizar en Clima Pesca informes actualizados de cada una de las oficinas de Meteorología y Oceanografía de los países del SICA.

1. En la barra superior encontrarán el título PRONÓSTICO, ingresan a esa sección.
2. Aparecen las banderas de los países del SICA, colóquese sobre la bandera del país que sea de su interés.
3. Dar clic y aparecerá el más reciente boletín informativo del Clima y Oceanografía.

También pueden ingresar a los enlaces que se detallan a continuación:

Belice

<http://www.hydromet.gov.bz/forecasts/marine-forecast>

Costa Rica

<http://miocimar.ucr.ac.cr/>

El Salvador

<http://www.snet.gob.sv/ver/meteorologia/pronostico/24+horas/>

Guatemala

www.insivumeh.gob.gt

Honduras

<http://copeco.gob.hn/situacion-actual>

Nicaragua

<http://www.ineter.gob.ni/pronosticomaritimo>

Panamá

http://www.hidromet.com.pa/pronostico_extendido.php

República Dominicana

<http://www.onamet.gov.do/m/pdto/08w-wprono/02w-winforme-marino.php>

<http://www.onamet.gov.do/pronostico.php?s=pg>

[Anexo. Precios de los productos de la pesca y acuicultura](#)

| Producto | Unid. de Venta | MERCADO CENTRAL | | | SANTA ANA | | | SAN VICENTE | | | SAN MIGUEL | | |
|---|----------------|-----------------|--------|--------|-----------|--------|--------|-------------|--------|--------|------------|--------|--------|
| | | Promedio | Mínimo | Máximo | Promedio | Mínimo | Máximo | Promedio | Mínimo | Máximo | Promedio | Mínimo | Máximo |
| BAGRE, PESCADO ENTERO, FRESCO | LIBRA | 2.00 | 2.00 | 2.00 | 2.00 | 2.00 | 2.00 | 1.50 | 1.50 | 1.50 | 2.50 | 2.50 | 2.50 |
| BOCA COLORADA, PESCADO ENTERO MEDIANO | LIBRA | 4.58 | 4.58 | 4.58 | 5.50 | 5.50 | 5.50 | 4.25 | 4.00 | 4.50 | 3.50 | 3.50 | 3.50 |
| CAMARON MEDIANO | LIBRA | 7.00 | 7.00 | 7.00 | 6.50 | 6.50 | 6.50 | 4.00 | 4.00 | 4.00 | 6.00 | 6.00 | 6.00 |
| CAMARON AGUA DULCE | LIBRA | 3.50 | 3.50 | 3.50 | n.d. | n.d. | n.d. | 3.00 | 3.00 | 3.00 | 5.00 | 5.00 | 5.00 |
| CAMARON GRANDE | LIBRA | 9.00 | 9.00 | 9.00 | 8.00 | 8.00 | 8.00 | 8.00 | 8.00 | 8.00 | 8.00 | 8.00 | 8.00 |
| CAMARONCILLO SECO SALADO | LIBRA | 5.00 | 5.00 | 5.00 | n.d. | n.d. | n.d. | 5.50 | 5.00 | 6.00 | 6.50 | 6.50 | 6.50 |
| COLA DE CAMARON | LIBRA | 4.00 | 4.00 | 4.00 | 3.50 | 3.50 | 3.50 | 4.00 | 4.00 | 4.00 | 3.50 | 3.50 | 3.50 |
| CORVINA, FRESCO, ENTERO | LIBRA | 2.50 | 2.50 | 2.50 | 2.50 | 2.50 | 2.50 | 2.88 | 2.75 | 3.00 | 3.50 | 3.50 | 3.50 |
| LONJA O FILETE DE DORADO | LIBRA | 4.00 | 4.00 | 4.00 | n.d. | n.d. | n.d. | n.d. | n.d. | n.d. | n.d. | n.d. | n.d. |
| LONJA O FILETE DE BOCA COLORADA O PARGO | LIBRA | 5.00 | 5.00 | 5.00 | n.d. | n.d. | n.d. | 5.00 | 5.00 | 5.00 | n.d. | n.d. | n.d. |
| LONJA O FILETE DE TIBURON | LIBRA | 4.50 | 4.50 | 4.50 | 4.50 | 4.50 | 4.50 | n.d. | n.d. | n.d. | n.d. | n.d. | n.d. |
| MACARELA, FRESCO, ENTERO | LIBRA | 2.50 | 2.50 | 2.50 | 2.50 | 2.50 | 2.50 | n.d. | n.d. | n.d. | 2.50 | 2.50 | 2.50 |
| MACARELA, SECO, ENTERO | LIBRA | 6.00 | 6.00 | 6.00 | n.d. | n.d. | n.d. | 6.50 | 6.00 | 7.00 | 6.00 | 6.00 | 6.00 |
| ROBALO, FRESCO, ENTERO | LIBRA | 2.50 | 2.50 | 2.50 | n.d. | n.d. | n.d. | 2.50 | 2.50 | 2.50 | 3.00 | 3.00 | 3.00 |
| TILAPIA, FRESCA, ENTERA, GRANDE | LIBRA | 1.50 | 1.50 | 1.50 | n.d. | n.d. | n.d. | 2.00 | 2.00 | 2.00 | 2.50 | 2.50 | 2.50 |

Leyenda: (123): Disminución de los promedios / 100%: Subida de precios con respecto al día anterior.

Nota: Precios Promedios Preliminares

n.d. No disponible.

Plazas visitadas este día: Mercado Central-San Salvador, Santa Ana, San Vicente, San Miguel.

Hidrobiológicos

Tabla 9. Precios diarios, pagados al mayorista

| Producto | Medida | Precios diarios (quetzales) | | | | | Promedio semanal (quetzales) | |
|---|---------|-----------------------------|----------|----------|----------|----------|------------------------------|------------------|
| | | 13 | 14 | 15 | 16 | 17 | 13 al 17 feb 2023 | 6 al 10 feb 2023 |
| Camarón grande, de primera con cabeza (estanque) | Quintal | 3250.00 | 3250.00 | 3250.00 | 3250.00 | 3250.00 | 3250.00 | 3250.00 |
| Camarón mediano, de primera con cabeza (estanque) | Quintal | 2900.00 | 2900.00 | 2900.00 | 2900.00 | 2900.00 | 2900.00 | 2900.00 |
| Camarón pequeño, de primera con cabeza (estanque) | Quintal | 2350.00 | 2350.00 | 2350.00 | 2350.00 | 2350.00 | 2350.00 | 2350.00 |
| Corvina entera, revuelta, de primera | Quintal | 1,550.00 | 1,550.00 | 1,550.00 | 1,550.00 | 1,550.00 | 1,550.00 | 1550.00 |
| Filete de corvina, de primera | Quintal | 3,900.00 | 3,900.00 | 3,900.00 | 3,900.00 | 3,900.00 | 3,900.00 | 3810.00 |
| Filete de dorado, de primera | Quintal | 2,050.00 | 2,050.00 | 2,050.00 | 2,050.00 | 2,050.00 | 2,050.00 | 2050.00 |
| Filete de róbalo, de primera | Quintal | 1,787.50 | 1,787.50 | 1,787.50 | 1,787.50 | 1,787.50 | 1,787.50 | 1787.50 |
| Filete de tiburón, de primera | Quintal | 2,650.00 | 2,650.00 | 2,650.00 | 2,650.00 | 2,650.00 | 2,650.00 | 2650.00 |
| Pargo entero, revuelto, de primera | Quintal | 3,200.00 | 3,200.00 | 3,200.00 | 3,200.00 | 3,200.00 | 3,200.00 | 3140.00 |
| Róbalo entero, revuelto | Quintal | 4050.00 | 4050.00 | 4050.00 | 4050.00 | 4050.00 | 4050.00 | 4050.00 |
| Tiburón entero, revuelto, de primera | Quintal | 2,300.00 | 2,300.00 | 2,300.00 | 2,300.00 | 2,300.00 | 2,300.00 | 2300.00 |
| Tilapia grande, de primera | Quintal | 2,000.00 | 2,000.00 | 2,000.00 | 2,000.00 | 2,000.00 | 2,000.00 | 1820.00 |
| Tilapia mediana, de primera | Quintal | 2,000.00 | 2,000.00 | 2,000.00 | 2,000.00 | 2,000.00 | 2,000.00 | 1820.00 |
| Tilapia pequeña, de primera | Quintal | 2,000.00 | 2,000.00 | 2,000.00 | 2,000.00 | 2,000.00 | 2,000.00 | 1820.00 |

Fuente: Investigación primaria de Planeamiento del Ministerio de Agricultura, Ganadería y Alimentación, investigados en el mercado "La Terminal" zona 4, Ciudad Capital. SO= Sin oferta. ND= No Disponible. 02 de diciembre, asueto "Día del sector público agrícola".



Sistema de Información de Mercados de Productos Agrícolas de Honduras (SIMPANH)
Reporte semanal de precios de venta de pecuarios*
Distrito Central

*Precios representan ventas para productos de buena calidad y condición, a no ser que sea indicado.

Código reporte: TGALI_PEC, No. 8

Jueves, 23 de febrero del 2023

| Producto | Mercado | Origen | Unidad de Venta | Precios | | | |
|-------------------------------|---------|---------------|-----------------|---------|--------|------------|--------|
| | | | | Rango | | Rango Moda | |
| | | | | Bajo | Alto | Bajo | Alto |
| | | | | Lempira | | | |
| Por mayor | | | | | | | |
| Pescados y mariscos | | | | | | | |
| Calamar con tinta | La Isla | La Mosquitia | Libra | 120.00 | 120.00 | | |
| Calamar sin tinta | La Isla | La Mosquitia | Libra | 180.00 | 180.00 | | |
| Camarón cola verde | La Isla | Coyolito | Libra | 140.00 | 160.00 | 140.00 | 140.00 |
| Camarón de cultivo con cabeza | La Isla | Coyolito | Libra | 80.00 | 80.00 | | |
| Camarón de cultivo sin cabeza | La Isla | Coyolito | Libra | 120.00 | 130.00 | 120.00 | 120.00 |
| Camarón jumbo | La Isla | Coyolito | Libra | 200.00 | 200.00 | | |
| Camarón limpio | La Isla | La Mosquitia | Libra | 180.00 | 180.00 | | |
| Camarón semi jumbo | La Isla | Coyolito | Libra | 180.00 | 180.00 | | |
| Camarón Tigre | La Isla | Coyolito | Libra | 100.00 | 100.00 | | |
| Cola de langosta | La Isla | La Mosquitia | Libra | 500.00 | 500.00 | | |
| Filete de Bagre | La Isla | Coyolito | Libra | 80.00 | 80.00 | | |
| Filete de Corvina | La Isla | Coyolito | Libra | 160.00 | 160.00 | | |
| Filete de Tilapia | La Isla | China | Libra | 125.00 | 125.00 | | |
| Jaiba | La Isla | Coyolito | Libra | 45.00 | 45.00 | | |
| King Crab | La Isla | La Mosquitia | Libra | 180.00 | 180.00 | | |
| Pescado Babosa | La Isla | Coyolito | Libra | 70.00 | 75.00 | 70.00 | 70.00 |
| Pescado Berrugato | La Isla | Coyolito | Libra | 35.00 | 35.00 | | |
| Pescado Blanco | La Isla | Coyolito | Libra | 20.00 | 20.00 | | |
| Pescado Corvina | La Isla | Coyolito | Libra | 75.00 | 75.00 | | |
| Pescado Jurel | La Isla | Coyolito | Libra | 20.00 | 20.00 | | |
| Pescado Lisa | La Isla | Coyolito | Libra | 30.00 | 35.00 | 30.00 | 30.00 |
| Pescado Mero | La Isla | Coyolito | Libra | 75.00 | 75.00 | | |
| Pescado Panchita | La Isla | Coyolito | Libra | 30.00 | 35.00 | 30.00 | 30.00 |
| Pescado Pargo rojo | La Isla | Coyolito | Libra | 75.00 | 75.00 | | |
| Pescado Ruco | La Isla | Coyolito | Libra | 25.00 | 30.00 | 25.00 | 25.00 |
| Pescado seco | La Isla | Coyolito | Libra | 150.00 | 150.00 | | |
| Pescado Tilapia roja | La Isla | Lago de Yojoa | Libra | 45.00 | 50.00 | 45.00 | 45.00 |
| Pulpo | La Isla | Nicaragua | Libra | 180.00 | 200.00 | 180.00 | 180.00 |

Banco Central de Honduras, tasa de cambio: USD 1 = L. 24.5627



| 23-02-2023 00:00 | | Precios Mayorista | | | | Precios Minoristas | | | | |
|----------------------|----------|-------------------|----------|------|------------------|--------------------|----------|----------|------|------------------|
| Producto | Precios | | | | Unidad de Medida | Precios | | | | Unidad de Medida |
| | Precio 1 | Precio 2 | Precio 3 | Prom | | Precio 1 | Precio 2 | Precio 3 | Prom | |
| Peces | | | | | | | | | | |
| Berrogate | - | - | - | - | Libras | - | - | - | - | Libras |
| Bobo | - | - | - | - | Libras | - | - | - | - | Libras |
| Cojinua | 1.65 | 1.50 | 1.50 | 1.55 | Libras | 2.25 | 2.00 | 2.00 | 2.08 | Libras |
| Corvina Amarilla | 3.40 | 3.25 | 3.15 | 3.27 | Libras | 4.00 | 3.75 | 3.75 | 3.83 | Libras |
| Jurel | 1.00 | 0.75 | 0.75 | 0.83 | Libras | 1.50 | 1.25 | 1.00 | 1.25 | Libras |
| Lisa | 2.35 | 2.25 | 2.15 | 2.25 | Libras | 3.00 | 2.75 | 2.50 | 2.75 | Libras |
| Pargo Blanco | 2.00 | 2.00 | 1.75 | 1.92 | Libras | 2.50 | 2.50 | 2.25 | 2.42 | Libras |
| Pargo Rojo | 3.25 | 3.10 | 3.00 | 3.12 | Libras | 3.75 | 3.75 | 3.50 | 3.67 | Libras |
| Robálo | 3.00 | 3.00 | 2.90 | 2.97 | Libras | 3.50 | 3.50 | 3.50 | 3.50 | Libras |
| Sierra | 1.60 | 1.50 | 1.50 | 1.53 | Libras | 2.00 | 2.00 | 2.00 | 2.00 | Libras |
| Tacamica | - | - | - | - | Libras | - | - | - | - | Libras |
| Crustáceos | | | | | | | | | | |
| Camarón de Río | - | - | - | - | Libras | - | - | - | - | Libras |
| Camarón Rojo | 3.00 | 3.00 | 2.75 | 2.92 | Libras | 4.00 | 4.00 | 3.50 | 3.83 | Libras |
| Camarón Titi | - | - | - | - | Libras | - | - | - | - | Libras |
| Centollo | - | - | - | - | Libras | - | - | - | - | Libras |
| Langosta | 6.50 | 6.50 | 6.00 | 6.33 | Libras | 8.00 | 8.00 | 7.50 | 7.83 | Libras |
| Langostino | 5.50 | 5.50 | 5.00 | 5.33 | Libras | 7.00 | 7.00 | 6.50 | 6.83 | Libras |
| Camarón Carabál | - | - | - | - | Libras | - | - | - | - | Libras |
| Moluscos | | | | | | | | | | |
| Almejas Limpia | 2.00 | 2.00 | 2.00 | 2.00 | Libras | 3.50 | 3.00 | 3.00 | 3.17 | Libras |
| Almejas Negra Limpia | - | - | - | - | Libras | - | - | - | - | Libras |
| Calamar | - | - | - | - | Libras | - | - | - | - | Libras |
| Cambombia | - | - | - | - | Libras | - | - | - | - | Libras |
| Longorón | 3.00 | 3.00 | 2.75 | 2.92 | Libras | 4.00 | 4.00 | 4.00 | 4.00 | Libras |
| Pulpo | - | - | - | - | Libras | - | - | - | - | Libras |

Nota Importante: Precio de Compra por los Dueños de Cubículos en el Puerto de Vacamonte y dueños de botes que pescan . en el área de Contadora, San Miguel, Darién y límite con Colombia.

Fuente: Unidad Técnica de Información Comercial del IMA Mercado del Marisco.