CLIMA PESCA
Nota Informativa Año 5 N°49
10/12/2018

SECCIONES	CONTENIDO	PÁGINA
I	**NOTICIAS:** Clima Pesca, Bien Público Regional. Aplicación de las perspectivas climáticas al sector de la Pesca y la acuicultura	 1 2
II	**Situación actualizada** Temperatura Superficial del Mar (TSM), Clorofila, Vientos	 2
III	**Impactos sobre la Pesca y la Acuicultura**	7
IV	**Meteorología y Oceanografía,** Informe por país	12
ANEXO 1	**Precios de productos de la pesca y acuicultura**	13

I. NOTICIAS

1) Clima Pesca: BIEN PÚBLICO REGIONAL.

El Consejo de Ministros Competentes de las Actividades de la Pesca y la Acuicultura del Sistema de la Integración Centroamericana, en reunión sostenida en la ciudad de Belice, declaró como **Bien Público Regional la Plataforma Digital Clima Pesca**, mediante la Resolución No. 29 del 6 de diciembre de 2018.

Para ello, los Señores Ministros consideraron que la Plataforma Digital Clima Pesca es un producto generado en el marco de los esfuerzos colectivos de las instancias regionales, con el apoyo de la cooperación; herramienta que brinda información sensible e impacto para la toma de decisiones sobre la realización de las faenas de pesca de manera segura; apoya la ejecución de una pesca responsable y sostenible en los mares de los países del SICA y es un bien que permite su utilización directa a pescadores y sus familias, comunidades y sectores interesados para aplicar los principios de cooperación, adaptación, mitigación, prevención y precaución establecidos en la Política de Integración de Pesca y Acuicultura 2015-2025 y en la Estrategia Regional de Cambio Climático de los Países Centroamericanos.

Es así, que deseamos compartir con todas y todos los que de una manera u otra hacen posible contar con una plataforma dinámica, desde las autoridades de pesca y acuicultura, colaboradores y cooperantes, en particular, a los miembros del Grupo de Trabajo Regional sobre Variabilidad climática en la Pesca y Acuicultura, a los pescadores y acuicultores que semana a semana nos aportan información.

En especial al Centro Agronómico Tropical de Investigación y Enseñanza (CATIE) ejecutor del Programa Regional de Cambio Climático en conjunto con OSPESCA y a la USAID quien

es el aliado financiero y técnico y al personal y colaboradores de la Dirección Regional SICA/OSPESCA.

A todas y todos este logro y felicidades.

2) **RESULTADOS del XXXVI Foro de Aplicaciones de los pronósticos Climáticos a la Seguridad Alimentaria y Nutricional.**

Gracias al Programa PROGRESAN-SICA, a continuación, compartimos el documento completo de los resultados del Foro de Aplicaciones de los pronósticos del Clima celebrado en la Ciudad de Panamá, el pasado 30 de noviembre, para que nuestros lectores puedan enterarse de la información correspondiente a otros sectores, como agricultura, salud, sanidad animal, entre otros; además presentamos el informe completo de Pesca y acuicultura.

Puede descargar el documento en el siguiente enlace: http://climapesca.org/wp-content/uploads/2018/12/Comunicado-resultados-XXXVI-FAPC-1.pdf

Foro de Aplicaciones Sector Pesca y Acuicultura.

Se analizó lo ocurrido en el trimestre, agosto, septiembre y octubre 2018 y se establecen las perspectivas para diciembre 2018 y del primer trimestre (enero, febrero y marzo) de 2019.

En esta sección compartimos la presentación FORO APLICACIONES de la información antes mencionada, la cual puede descargar en el siguiente enlace: http://climapesca.org/wp-content/uploads/2018/12/Presentaci%C3%B3n-FORO-APLICACIONES-diciembre-1_2018.pdf

II. SITUACIÓN ACTUALIZADA AL 10 DE DICIEMBRE 2018

La fig. 1 muestra la temperatura superficial del mar al 06 de diciembre 2018, cuyas lecturas se muestran en la Tabla 1.

Tabla 1. Distribución de Temperaturas Superficiales del Mar
En el Pacífico y Caribe de Centroamérica

Ubicación	Rango de Temperatura (°C)
Pacífico	
Tehuantepec	27.7 – 28.0
Costa de Guatemala	29.4
Costa de El Salvador	28.7 – 29.0
Costa de Nicaragua	27.7- 28.9
Domo Térmico	24.8 - 27.0
Masachapa, Nicaragua	27.7 - 28.4
Papagayo	28.7
Costa Rica	27.7 – 28,3
Costa de Panamá	28,6
Golfo de Panamá	28.4 – 28.6
Caribe	
Costa de Belice	27.7 – 28.2

Golfo de Honduras	28.3
Resto del Caribe centroamericano	27.9 - 28.5

Figura 1. Temperatura superficial del mar en el Istmo Centroamericano

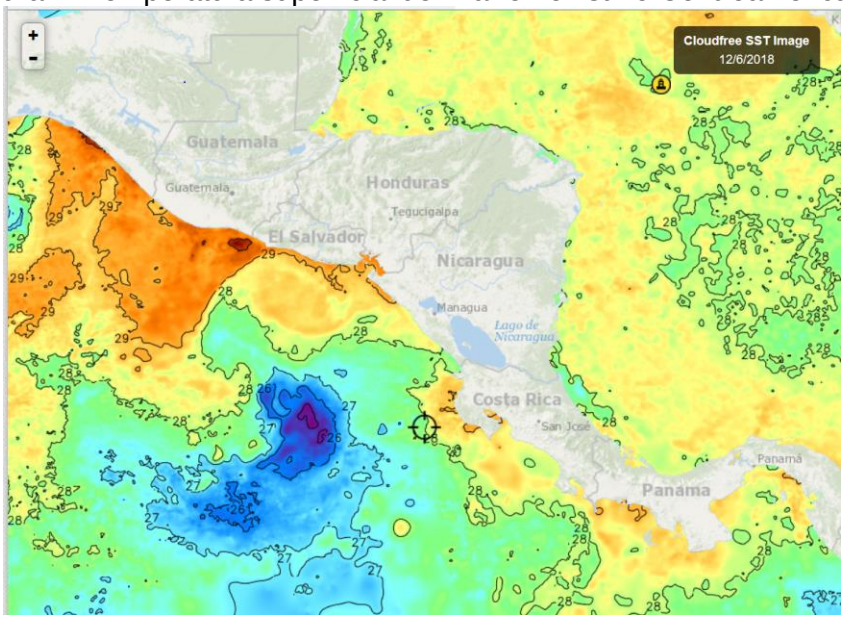

Fuente: FishTrack

En la **fig. 1** para la semana que se informa, las aguas más cálidas del Pacífico centroamericano se observan en la Costa de Guatemala y la más fría en el domo térmico, como resultado de los fenómenos de surgencia.

La **fig. 2** muestra la temperatura superficial del mar al 06 de diciembre de 2018, en el litoral Caribe y Atlántico de la República Dominicana, cuyas lecturas se muestran en la tabla 2.

Figura 2. Temperatura superficial del mar en el litoral Caribe y Atlántico de República Dominicana

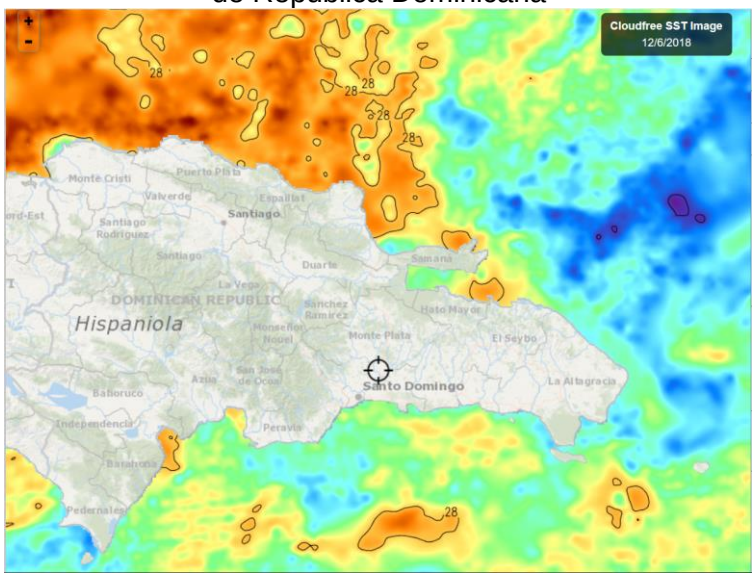

Fuente: Fishtrack

Tabla 2. Distribución de Temperaturas Superficiales del Mar en República Dominicana

Ubicación	Rango de Temperatura (°C)
Litoral Caribe	27.4 – 28.2
Litoral Atlántico	27.1 – 28.3
Bahía de Samaná (Atlántico)	27.6 - 28.1

El litoral Caribe y Atlántico tienen temperaturas bastante cercanas.

CLOROFILA

La fig. 3 muestra los valores de la clorofila "a" para el 07 de diciembre de 2018. Las lecturas correspondientes se presentan en la Tabla 3.



Fuente: NASA EODIS, presentada por Clima Pesca

Tabla 3. Valores de clorofila "a" en el Istmo Centroamericano.

Sitio	Valor clorofila "a" (mg/m^3)
Pacífico	
Istmo de Tehuantepec	0.2 – 9.0
Costa de Guatemala	0.4 – 11.3
Costa de El Salvador	0.5 – 17.0
Golfo de Fonseca	1.8 - 17.6
Costa de Nicaragua	0.5 – 4.6
Masachapa, Nicaragua	IND
Gran Lago de Nicaragua	12.01
Papagayo	0.37
Domo Térmico	0.27

Golfo de Nicoya, Costa Rica	2.1 – 17.0
Litoral Pacífico de Costa Rica	0.4 – 5.8
Litoral Pacífico de Panamá	0.3 -16.0
Golfo de Panamá, Panamá	0.4 – 5.8
Caribe	
Costa de Belice	0.5 – 5.3
Lago Izabal (Guatemala)	IND
Golfo de Honduras	0.3 – 4.3
Costa Misquita de Honduras	0.4 – 6.0
Costa Caribe de Nicaragua	IND
Bluefields, Nicaragua	0.3 – 4.6
Costa Caribe de Costa Rica	0.2 – 4.7
Costa Caribe de Panamá	0.2 – 2.4

En el litoral Pacífico la Costa de El Salvador, el Golfo de Fonseca y Golfo de Nicoya presentan las lecturas de clorofila más altas, es importante mantener monitoreo sobre las concentraciones de algas, por el riesgo del desarrollo de dinoflagelados que generen toxinas. En el Caribe, la Costa Misquita de Honduras, presenta las concentraciones más altas de ese litoral.

La fig. 4, muestra los valores de la clorofila “a” para el 8 de diciembre de 2018 en República Dominicana; esta es la imagen mejor lograda de la semana. Las lecturas correspondientes se presentan en la Tabla 4.

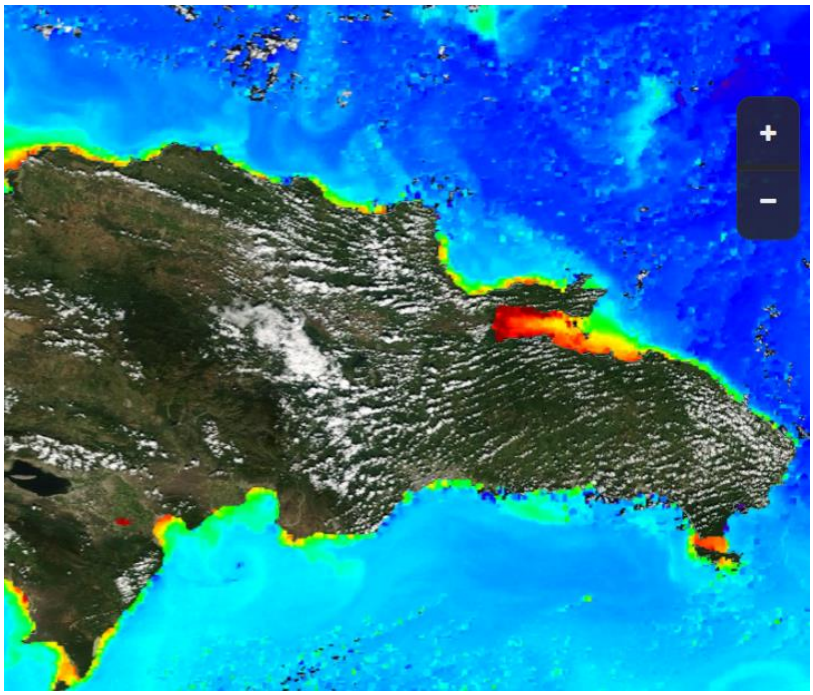

Fuente: NASA – EODIS; presentada por Clima Pesca.

Tabla 4. Valores de Clorofila “a” en República Dominicana

Sitio	Valor clorofila “a” (mg/m^3)
Monte Cristi (Atlántico)	0.2 – 4.0
Samaná	0.5 – 17.0
Canal de Saona	0.6 – 5.5
Santo Domingo	0.3
Palmar de Ocoa (Caribe)	0.2 – 1.7
Barahona (Caribe)	0.6 – 4.2
Pedernales (Caribe)	0.4 -4.0
Lago Enriquillo	14.0

Samaná y el lago Enriquillo presentan la lectura de clorofila más alta de la semana.

VIENTO

La imagen de vientos superficial del 09/12/2018 (0:00. hora local) presentada en la **fig.5**, muestra las velocidades de los vientos que se registran en la Tabla 5.

Figura 5. Velocidades de los vientos superficiales en la región SICA

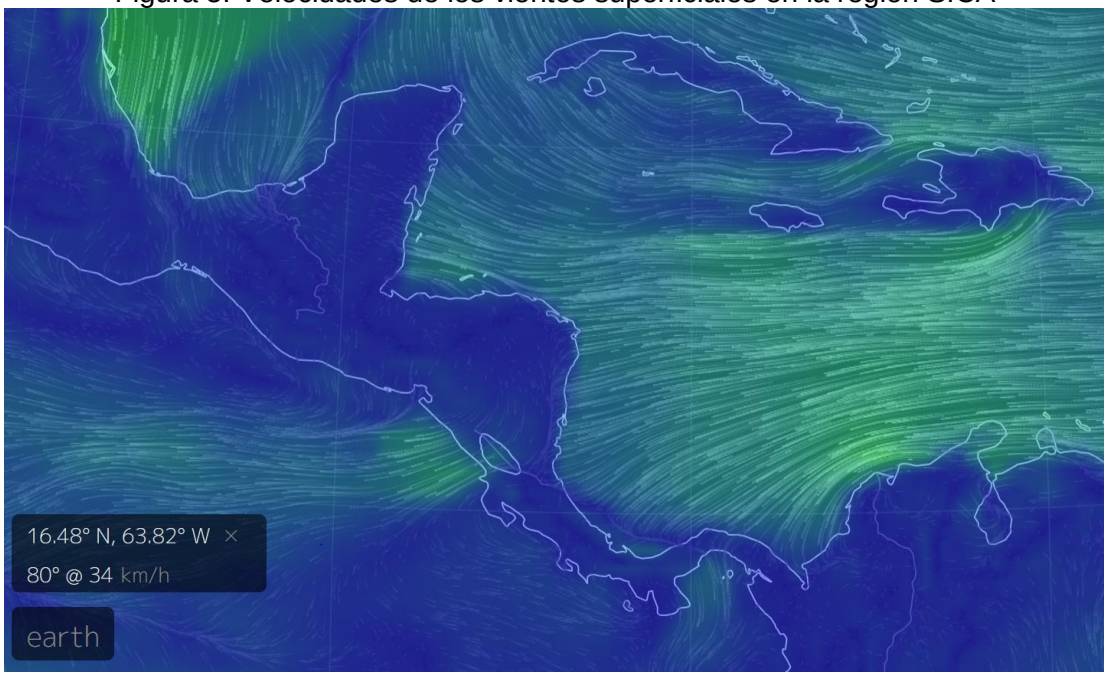

Fuente Earth

Tabla 5. Velocidades de vientos superficiales

Sitio	Velocidad del viento (km/h)
Pacífico:	
Tehuantepec	11.0
Costa de Guatemala	6.0
Golfo de Fonseca	7.0
Masachapa, Nicaragua	32.0
Papagayo	28.0
Golfo de Panamá	21.0
Caribe:	
Costa norte de Belice	26.0
Puerto Cortés, Honduras	11.0
Bluefields, Nicaragua	23.0
Bocas del Toro, Panamá	11.0
Colón, Panamá	25.0
Samaná, República Dominicana	28.0

En la región de los países del SICA, las mayores velocidades del viento a las 00.00 horas del 9 de diciembre de 2018, en el Pacífico se registraron en Masachapa, Nicaragua y en el Caribe, en la Costa Norte de Belice, en República Dominicana la mayor velocidad de viento ocurre en la Bahía de Samaná, localizada en el litoral Atlántico.

III IMPACTOS SOBRE LA PESCA Y LA ACUICULTURA

INFORMACIÓN DE LOS EVENTOS METEOROLÓGICOS EN LA REGIÓN Y SU RELACIÓN CON LA PESCA Y LA ACUICULTURA
Período del 03 de diciembre al 08 de diciembre de 2018.
Fase de la luna durante el período informado: Luna Nueva

GUATEMALA: PESCA ARTESANAL. Buena Vista, Puerto San José[1].

Semana del 03 al 08 de diciembre

Especie o grupo de especies	Captura semanal	Precio primera venta USD
Dorado	3,000 /libras/semana	0.90/lb
Pargo (arriba de 4 libras)	8,000 /libras/semana	1.16/lb
Pargo anzuelo	2,000 /libras/semana	1.95/lb
Corvina, berrugata…	2,000 /libras/semana	0.65/lb
Sierra	2,000 /libras/semana	1.16/lb
Bagre (tacazonte)	700 /libras/semana	1.95/lb

[1] Información proporcionada por el pescador Julio Telchea Vidal, Asociación El Calamar

Cachaco[2]	8,000 /libras/semana	0.32/lb

Los pescadores de Puerto San José indican que la producción de camarones y chacalines (producción industrial) ha sido muy buena durante el año. Por ejemplo, la producción de chacalines de la semana que se informa se sitúa en aproximadamente 2,500 libras por día, por embarcación.

GUATEMALA, PESCA ARTESANAL, Sipacate y alrededores[3]

Semana del 03 al 08 de diciembre

Especie o grupo de especies	Captura semanal	Precio primera venta USD
Primera (Corvina, Sierra…)	5,000 /libras/semana	0.51 /lb
Cachaco	10,000 /libras/semana	0.13 /lb
Camarón	800 /libras/semana	4.65 /lb

En este sitio de pesca generalmente las fluctuaciones en precios y volúmenes son apreciables.

Pesca Artesanal. Playas negras[4] (Pacífico).

Semana del 03 al 08 de diciembre

Especie o grupo de especies	Captura semanal	Precio primera venta USD
Camarón Jumbo	4,950 lb/semana	4.50 /lb
Camarón cola verde[5]	3,000 lb/semana	4,00 /lb
Babosa	3,450 lb/semana	1.00 /lb
Cianero	5,250 lb/semana	0.30 /lb
Ruco	2,250 lb/semana	0.60 /lb
Langosta	690 lb/semana	3.50 /lb

Los rendimientos de pesca fueron mejores en este período que en la semana previa.

El SALVADOR: Pesca Artesanal Continental, en Lago de Güija compartido entre El Salvador y Guatemala[6].

Semana del 03 al 08 de diciembre
Sector Langue y La Ventana

Especie o grupo de especies	Captura semanal	Precio primera venta USD
Tilapia	900 lb/semana	0.70/libra
Caracol (solo carne)	550 lb/semana	1.25/libra

La producción de tilapia de esta semana se redujo alrededor del 74%. En este lago se presentaron vientos moderados, por su parte el caracol aumento un 20%.

[2] Grupo de especies de bajo valor comercial
[3] Información brindada por el Sr. José Luis Muralles, miembro y directivo de CONFEPESCA
4 Información proporcionada por el pescador Sandro Romario González de CONFEPESCA.
[5] Son las mismas especies del camarón Jumbo (Litopenaeus stylirrostris, Litopenaeus vannamei, pero son animales que están saliendo de los estuarios para integrarse a la pesquería en mar abierto.
6 Información proporcionada por la señora Rosa Miriam Sandoval, miembro de FACOPADES

Semana del 03 al 08 de diciembre
Sector del Desagüe[7]

Especie o grupo de especies	Captura semanal	Precio primera venta USD
Tilapia	1,350 lb/semana	0.70/libra
Caracol (solo carne)	3,150 lb/semana	1.25 /lb

Los pescadores reportan una reducción en la captura de tilapia de alrededor de 67% y la captura de caracol se incrementó alrededor de un 70%.

EL SALVADOR: Pesca industrial de camarón:

El informe corresponde **a camarón entero y no establece especie, ni talla**; en el caso del chacalín la información que se ofrece es de cola.

A continuación, se presentan las variaciones de captura de camarón y chacalín de las semanas anteriores y posteriores al período de veda (17 de abril a 31 de mayo).

Histórico de la captura por día (24 horas) /embarcación

Semana	Camarón/lb	Chacalín/lb
26 febrero – 03 marzo	111	130
05 marzo - 10 marzo	156	137
12 marzo - 17 marzo	132	209
18 marzo – 24 marzo	221	103
26 marzo - 31 marzo	204	84
02 abril – 07 abril	147	85
09 abril – 14 abril	156	127
Descarga 16 abril	84	295
17/04/18 – 31/05/18	VEDA	VEDA
02 junio – 09 junio	87	855
11 junio - 16 junio	105	440
18 junio – 23 junio	49	639
25 junio - 30 junio	74	612
02 julio – 07 julio	46	486
09 julio - 14 julio	52	503
16 julio - 21 julio	86	800
23 julio - 28 julio	86	288
30 julio - 04 agosto	106	441
06 agosto - 11 agosto	114	397
13 agosto - 18 agosto	139	382
20 agosto - 25 agosto	60	425
26 agosto – 01 sept.	81	516
03 sept. - 08 sept.	109	242

[7] Información proporcionada por el pescador Elmer Orellana, miembro de FACOPADES6

Semana	Camarón/lb	Chacalín/lb
10 sept. - 15 sept.	116	256
17 sept. - 22 sept.	100	302
24 sept. - 29 sept.	126	355
01 oct. - 06 oct	281	248
08 oct. - 13 oct.	Inactivos toda la semana	Mal tiempo (baja presión)
15 oct - 20 oct	104	303
22 oct - 27 oct	95	351
29 oct - 03 nov	127	357
05 nov - 10 nov	128	366
12 nov - 17 nov	122	387
19 nov - 24 nov	124	464
26 nov - 01 dic	138	389
03 dic - 08 dic.	120	284

Los precios aproximados de primera venta para el período del 03 al 08 de diciembre fueron:

Camarón blanco: Desde USD 2.00/ libra hasta US$ 4.00/libra, dependiendo tamaño y presentación.
Chacalín US$ 0.85 – $ 0.90 /libra.

Durante casi todo el año la producción de "chacalín" ha sido estable, al igual que en Guatemala, lo cual no siempre sucede.

NICARAGUA: Pesca artesanal, Masachapa[8,9] (**Pacífico**):

Semana del 03 al 08 de diciembre

Especie o grupo de especies	Captura	Precio primera venta USD
Dorado 11	18,137 lb/semana 6,439 lb/semana (grande. +13 lb) 11,698 lb/semana (mediano 6-13 lb)	 0.67/lb 0.40/lb
Macarela	1,320 lb/semana	0.77/lb
Pargo lunarejo (1-2 libras)	3,681 lb/semana	3.24/lb
Pargo lunarejo 3 up	2,031 lb/semana	2.60/lb
Jurel	500, lb/semana	0.31/lb
Raya entera (10 libras arriba)	2,563 lb/semana	0.37/lb
Atún	700 lb/semana	0.31/lb
Chatarra[10]	2,561 lb/semana	0.30/lb
Tiburón blanco (entero)	4,500 lb/semana	0.68/lb
lenguado	3,900 lb/semana	0.65/lb

[8] Información proporcionada por el pescador Ramón Rodríguez de Masachapa.
[9] Información proporcionada por la pescadora y comercializadora de Productos del mar: María Ovando.
[10] Chatarra incluye: palometa, wuicho, pijirichi, entre otros.

Especie o grupo de especies	Captura	Precio primera venta USD
Camarón	7,500 lb/semana	4.78/lb
Vela entero	341 lb/semana	0.46/lb
Langosta media arriba entera	864 lb/semana	3.70/lb

El Dorado se ha acercado a la Costa y ha vuelto a ser objeto de captura. El camarón se está pescando cerca de Puerto Sandino, Nicaragua.

PANAMÁ: Pesca Artesanal, Provincia de Herrera.

Semana del 03 al 08 de diciembre de 2018

Especie o grupo de especies	Desembarque de la semana (kg)	Desembarque de la semana (lb)	Precio primera venta USD/lb
Pargo	379.23	834.31	1.40
Revoltura	282.70	621.94	0.40
Corvina	114.28	251.42	1.35
Sierra	234.19	515.22	0.80
Congo	139.82	307.60	0.15
Cebra	212.45	467.39	0.40
Cojinua	112.15	246.73	0.80
Toyo	345.16	759.35	1.35
Bagre	432.51	951.52	0.80
Wuanco	3428.44	7542.57	0.40
Berrugate	55.71	122.56	0.40

Esta semana, igual a la semana anterior, el Wuanco (atún negro) continúa siendo la especie más capturada en la provincia de Herrera.

RESUMEN REGIONAL

En la sección **NOTICIAS** presentamos un informe ampliado de las perspectivas para el sector de Pesca y Acuicultura del período diciembre 2018 y el primer trimestre (enero, febrero y marzo) de 2019.

Además, para que nuestros lectores tengan la información de cómo se comportó el trimestre anterior: agosto, septiembre y octubre, mostramos una retrospectiva de lo que el Foro del Clima de Centroamérica presentó para ese período y lo que OSPESCA, a través del Clima Pesca considera lo que ocurrirá en el sector, es decir las perspectivas para la pesca y la acuicultura para los mismos meses (agosto, septiembre, octubre).

Esta perspectiva se enriqueció con el seguimiento semanal que, por medio del Clima Pesca se le da al cumplimiento tanto de las perspectivas del clima como del comportamiento del sector. Por ejemplo, esta semana el mapa de clorofila muestra productividad de ambos litorales (Pacífico y Caribe) en áreas como la Costa de Guatemala, El Salvador, el Golfo de Fonseca, Golfo de Nicoya, Golfo de Panamá y Bahía de Samaná, donde las lecturas son

más altas. Este escenario, nos sugiere un monitoreo regular para detectar a tiempo cualquier crecimiento de poblaciones de dinoflagelados generadores de toxinas; considerando esta solo como una sugerencia preventiva.

IV. METEOROLOGIA Y OCEANOGRAFIA 10/12/2018

Pronósticos semana comprendida del 10 al 15 de diciembre de 2018.

Procedimiento para visualizar informes actualizados de cada uno de las Oficinas de Meteorología y Oceanografía de los países del SICA.

1. En la barra superior encontrarán el título PRONÓSTICO, ingresan a esa sección.
2. Aparecen las banderas de los países del SICA, colóquese sobre la bandera del país que sea de su interés.
3. Dar clic y aparecerá el más reciente boletín informativo del Clima y Oceanografía.

Belice.
http://www.hydromet.gov.bz/forecasts/marine-forecast

Costa Rica.
http://miocimar.ucr.ac.cr/

El Salvador.
http://www.snet.gob.sv/ver/meteorologia/pronostico/24+horas/

Guatemala.
www.insivumeh.gob.gt

Honduras.
http://copeco.gob.hn/situacion-actual

Nicaragua.
http://www.ineter.gob.ni/pronosticomaritimo

Panamá.
http://www.hidromet.com.pa/pronostico_extendido.php

República Dominicana.
http://www.onamet.gov.do/m/pdto/08w-wprono/02w-winforme-marino.php
http://www.onamet.gov.do/pronostico.php?s=pg

ANEXO 1: PRECIOS DE LOS PRODUCTOS DE LA PESCA Y LA ACUICULTURA EN NICARAGUA

Gobierno de Reconciliación y Unidad Nacional
El Pueblo, Presidente!

INSTITUTO NICARAGUENSE DE LA PESCA Y LA ACUICULTURA

PRECIOS PROMEDIOS DE PRODUCTOS PESQUEROS POR MERCADO

SEMANA DEL 10 AL 16 DE DICIEMBRE

2018 UNID@S EN VICTORIAS! Por Gracia de Dios!

PRODUCTO	Unidad de Medida	Mercados de Maagua					Mercados de León	Mercados de Chinandega	Mercados de Rivas	Mercado de San Carlos	Mercados de Bluefields	Mercados de Bilwi	Precio Minimo	Mercado
		Mercado Oriental	Mercado Roberto Huembes	Mercado Israel Lewites	Mercado Ivan Montenegro	Mercado Mayoreo								
PESCADOS ENTEROS														
Pargo	Libra		C$ 70.00	C$ 60 - 80	C$ 60 - 90	C$ 60.00	C$ 70 - 80	C$ 45 - 70			C$ 45.00	C$ 35.00	C$ 35.00	Mercados de Bilwi
Macarela	Libra		C$ 60.00	C$ 60.00	C$ 60.00		C$ 35.00	C$ 25 - 30	C$ 70.00			C$ 30.00	C$ 25.00	Mercados de Chinandega
Bagre	Libra						C$ 24 - 30	C$ 20 - 25	C$ 45.00		C$ 25.00		C$ 20.00	MercadoS de Chinandega
Ruco	Libra			C$ 60.00	C$ 60.00	C$ 50.00	C$ 40 - 50						C$ 40.00	Mercados de León
Corvina	Libra			C$ 70.00	C$ 70.00		C$ 40 - 50	C$ 35 - 60				C$ 30 - 35	C$ 30.00	Mercados de Bilwi
Robalo	Libra		C$ 70.00				C$ 45.00	C$ 35 - 70		C$ 35 - 50	C$ 40.00	C$ 40.00	C$ 35.00	Mercados de Chinandega y San Carlos
Atún	Libra								C$ 35.00				C$ 35.00	Solamente se encontro en los mercados de Rivas
Lisa	Libra						C$ 22 - 26	C$ 23 - 30			C$ 25.00	C$ 30.00	C$ 22.00	Mercados de León
Palometa	Libra						C$ 22 - 30	C$ 20 - 25				C$ 30.00	C$ 20.00	Mercados de Chinandega
Lenguado	Libra													No se encontró
Roncador	Libra									C$ 20 - 40	C$ 40.00	C$ 30.00	C$ 20.00	Mercados de San Carlos
Jurel	Libra			C$ 40.00			C$ 35 - 45	C$ 12 - 18	C$ 35 - 40		C$ 25.00	C$ 30.00	C$ 12.00	Mercados de Chinandega
Mero	Libra							C$ 30 - 35					C$ 30.00	Solamente se encontro en los mercados de Chinandega
Dorado				C$ 60.00		C$ 50.00			C$ 35 - 40				C$ 35.00	Mercados de Rivas
Tilapia	Libra		C$ 40.00		C$ 60.00	C$ 30.00		C$ 18 - 25		C$ 20 - 30		C$ 30.00	C$ 18.00	Mercados de Chinandega
Guapote	Libra		C$ 60.00		C$ 65.00					C$ 15 - 50		C$ 30.00	C$ 15.00	Mercados de San carlos
Mojarra	Libra		C$ 35.00				C$ 24 - 30			C$ 12 - 20	C$ 30.00		C$ 12.00	Mercados de San Carlos
Guabina	Libra						C$ 30.00						C$ 30.00	Solamente se encontro en los mercados de León
FILETES														
Filete Corvina	Libra							C$ 40 - 70					C$ 40.00	Solamente se encontró en los mercados de Chinandega
Filete de Tiburón	Libra		C$ 70.00	C$ 65.00	C$ 70.00		C$ 22 - 30	C$ 18 - 35	C$ 90.00				C$ 18.00	Mercados de Chinandega
Filete de Raya	Libra			C$ 50.00	C$ 45.00		C$ 40 - 50	C$ 25 - 33					C$ 25.00	Mercados de Chinandega
Filete de Bagre	Libra				C$ 75.00			C$ 25 - 60					C$ 25.00	Mercados de Chinandega
Filete Pargo	Libra								C$ 110.00				C$ 110.00	Solamente se encontró en los mercados de Rivas
Filete de lenguado	Libra													No se encontró
Filete de Macarela	Libra													No se encontró
Filete de Robalo	Libra							C$ 35 - 70					C$ 35.00	Solamente se encontró en los mercados de Chinandega
Filete de anguila	Libra		C$ 80.00	C$ 75.00	C$ 75.00	C$ 70.00	C$ 45 - 55						C$ 45.00	Mercados de León
Filete de Atún	Libra													No se encontró
Filete de Dorado				C$ 80.00					C$ 70.00				C$ 70.00	Mercados de Rivas
Filete de Mojarra	Libra													No se encontró
Filete de Mero														No se encontró
Filete de Jurel	Libra							C$ 10 - 30					C$ 10.00	Solamente se encontró en los mercados de Chinandega
Filete de Tilapia	Libra		C$ 70.00										C$ 70.00	Solamente se encontró en el mercado Roberto Huembes - Managua

Gobierno de Reconciliación y Unidad Nacional
El Pueblo, Presidente!

INPESCA

2018
UNID@S EN VICTORIAS! Por Gracia de Dios!

INSTITUTO NICARAGUENSE DE LA PESCA Y LA ACUICULTURA

PRECIOS PROMEDIOS DE PRODUCTOS PESQUEROS POR MERCADO
SEMANA DEL 10 AL 16 DE DICIEMBRE

PRODUCTO	Unidad de Medida	Meroados de Maagua					Meroados de León	Meroados de Chinandega	Meroados de Rivas	Meroado de San Carlos	Meroados de Bluefields	Meroados de Bilwi	Precio Minimo	Meroado
		Meroado Oriental	Meroado Roberto Huembes	Meroado Israel Lewites	Meroado Ivan Montenegro	Meroado Mayoreo								
CAMARON Y LANGOSTA														
Camaron BKS	Libra													No se encontró
Camarón BKM	Libra													No se encontró
Camarón 71-90	Libra				C$ 120.00								C$ 120.00	Solamente se encontró en el mercado Iván Montenegro - Managua
Camaron 61-70	Libra			C$ 120.00									C$ 120.00	Solamente se encontró en el mercado Israel Lewites - Managua
Camaron 51-60	Libra													No se encontró
Camaron 41-50	Libra			C$ 150.00									C$ 150.00	Solamente se encontró en el mercado Israel Lewites - Managua
Camaron 36-40	Libra													No se encontró
Camaron 31-35	Libra													No se encontró
Camaron 26-30	Libra													No se encontró
Camaron 21-25	Libra													No se encontró
Camaron 16-20	Libra													No se encontró
Langosta entera del Pacifico	Libra		C$ 160.00	C$ 120.00			C$ 210 - 230						C$ 120.00	Mercado Israel Lewites - Managua
Cola de Langosta caribe	Libra			C$ 230.00	C$ 250.00		C$ 230 - 250				C$ 280.00		C$ 230.00	Mercados de León e Israel Lewites - Managua
OTROS PRODUCTOS														
Jaiba	Libra			C$ 50.00	C$ 50.00		C$ 60 - 70	C$ 40 - 50	C$ 50.00				C$ 40.00	Mercados de Chinandega
Pulpo	Libra													No se encontró
Calamar	Libra													No se encontró
Almejas	Libra													No se encontró
Mejillones	Libra													No se encontró
Conchas Negras	Docena			C$ 35.00	C$ 30.00		C$ 40 - 50	C$ 30 - 40					C$ 30.00	Mercados de Chinandega e Iván Montenegro - Managua
Ostiones	Bolsita													No se encontró
Punche	3 unidades		C$ 40.00	C$ 40.00	C$ 35.00		C$ 18 - 20						C$ 18.00	Mercados de León
Cabezas de Pescado	Libra		C$ 20 - 25	C$ 25 - 30	C$ 25.00	C$ 20.00			C$ 20.00				C$ 20.00	Mercados de Rivas, Mayoreo, Roberto Huembes - Managua
Chacalin Seco	Libra		C$ 120.00	C$ 100.00	C$ 120.00	C$ 120.00							C$ 100.00	Mercado Israel Lewites - Managua
Pescado seco salado	Libra					C$ 50.00	C$ 50.00	C$ 10 - 18				C$ 10 - 30	C$ 10.00	Mercados de Chinandega y Bilwi
Sardina Seca	Libra													No se encontró

Fuente: Comerciantes de los diferentes meroados de Managua y Departamentos.