**CLIMA PESCA**
**Nota Informativa Año 6 N°06**
**11/02/2019**


| SECCIONES | CONTENIDO | PÁGINA |
|---|---|---|
| I | **NOTICIAS:**<br>**Proyecto: Fortalecimiento de la capacidad de adaptación en el sector pesquero y acuícola chileno al cambio Climático** | 1 |
| II | **Situación actualizada**<br>Temperatura Superficial del Mar (TSM), Clorofila, Vientos | 3 |
| III | **Impactos sobre la Pesca y la Acuicultura** | 8 |
| IV | **Meteorología y Oceanografía,** Informe por país | 14 |
| ANEXO 1 | **Precios de productos de la pesca y acuicultura** | 15 |


# I. NOTICIAS

## CHILE

### Proyecto "Fortalecimiento de la capacidad de adaptación en el sector pesquero y acuícola chileno al cambio climático"

*Caletas Pilotos Riquelme, Tongoy, Coliumo y El Manzano-Hualaihué*

**Boletín Nº 19** / Enero 2019

**Presentación**

La acuicultura de pequeña escala ha tenido un crecimiento exponencial en nuestro país, posicionándose como una importante alternativa productiva de las comunidades costeras y de la actividad de la pesca artesanal. Sus beneficios económicos, sociales y medioambientales son múltiples, los cuales, basados en prácticas sustentables, permiten mejorar ingresos, empleos y contribuir con la seguridad alimentaria.

En este sentido, sin duda que la acuicultura de pequeña escala se transforma en una oportunidad de adaptación al cambio climático, una oportunidad de ampliar su desarrollo, fortaleciendo las capacidades de las organizaciones pesqueras y acuícolas e integrando la innovación como valor agregado a los productos y procesos.

El Proyecto ACCPA incorpora esta mirada con acciones concretas. En los próximos meses, en las cuatro caletas pilotos se implementarán una serie de iniciativas para la acuicultura de pequeña escala: Prácticas sustentables en cultivo de pequeña escala de ostión del norte y ostra japonesa (Tongoy); cultivo de mitílidos (Riquelme y El Manzano-Hualaihué) y de microalgas (Riquelme, Coliumo y El Manzano-Hualaihué); cultivo experimental de algas pelillo y chicorea de mar (Coliumo); y, ya en ejecución, un programa de captación de semillas de mitílidos para caleta El Manzano-Hualaihué. Del mismo modo, se iniciará la implementación de nuevas prácticas orientadas a incorporar valor a especies desembarcadas por la pesca artesanal.

En esta edición informamos sobre los llamados a vacantes para la ejecución de dichas iniciativas (ver pág. 3).

**English Version**

Presentation

Small scale aquaculture has had an exponential growth in our country, positioning itself as an important productive alternative for coastal communities and the activity of artisanal fishing. Its economic, social and environmental benefits are multiple, which, based on sustainable practices, allow us to improve income, jobs and contribute to food security.

In this sense, no doubt that small-scale aquaculture becomes an opportunity to adapt to climate change, an opportunity to expand its development, strengthening the capacities of fisheries and aquaculture organizations and integrating innovation as an added value to products and services. processes. Project "Strengthening the adaptation capacity in the Chilean fisheries and aquaculture sector to climate change" Riquelme, Tongoy, Coliumo and El Manzano-Hualaihué, pilot cove

The ACCPA Project incorporates this vision with concrete actions. In the coming months, a series of initiatives for small-scale aquaculture will be implemented in the four pilot coves: Sustainable practices in small-scale culture of northern oyster and Japanese oyster (Tongoy); cultivation of mussels (Riquelme and El Manzano-Hualaihué) and microalgae (Riquelme, Coliumo and El Manzano-Hualaihué); experimental culture of seaweed pelillo and chicorea de mar (Coliumo); and, already in execution, a program to collect seeds of mussels for El Manzano-Hualaihué cove. In the same way, the implementation of new practices aimed at incorporating value to species landed by artisanal fisheries will begin.

## En Chile comienza estudio sobre la utilización de fauna acompañante

Con las primeras visitas a terreno para el levantamiento de información, se dio inicio al “Estudio sobre la utilización de la fauna acompañante por parte de los pescadores”. El estudio se realiza en las caletas Riquelme, Coliumo y El Manzano-Hualaihué, con el propósito de caracterizar la fauna acompañante en las capturas de cada caleta y proponer alternativas de uso para su aprovechamiento.

**English version**

## Chile begins study on Bycatch use

With the first field visits to gather information, the "Study on the use of Bycatch by fishermen" was launched. The study is carried out in the Riquelme, Coliumo and El Manzano-Hualaihué coves, with the purpose of characterizing the Bycatch in the catches of each cove and proposing utilization alternative for its use.

## II. SITUACIÓN ACTUALIZADA AL 10 DE FEBRERO 2019

**La fig. 1** muestra la temperatura superficial del mar al 07 de febrero de 2019, cuyas lecturas se muestran en la Tabla 1.

Figura 1. Temperatura superficial del mar en el Istmo Centroamericano

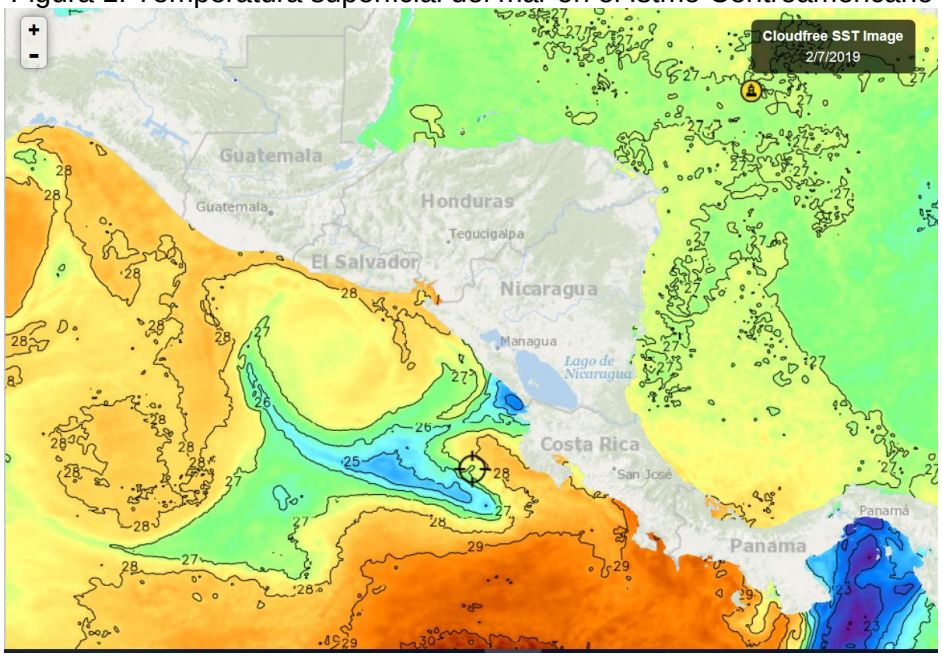


Fuente: FishTrack

Tabla 1. Distribución de Temperaturas Superficiales del Mar en el Pacífico y Caribe de Centroamérica

| Ubicación | Rango de Temperatura (°C) |
|---|---|
| **Pacífico** | |
| Tehuantepec | 27.1 – 28.5 |
| Costa de Guatemala | 27.6 – 28.4 |
| Costa de El Salvador | 27.4 – 27,6 |
| Costa de Nicaragua | 24.4 – 27.8 |
| Domo Térmico | 24.5 - 26.3 |
| Masachapa, Nicaragua | 27.0 |
| Papagayo | 26.0 |
| Costa Rica | 28.2 – 29.6 |
| Costa de Panamá | 27.9 – 28.9 |
| Golfo de Panamá | 22.3 – 23.5 |
| **Caribe** | |
| Costa de Belice | 26.3 – 26.5 |
| Golfo de Honduras | 26.4 |
| Resto del Caribe Centroamericano | 26.8 – 28.0 |

En la **fig. 1** para la semana que se informa, las aguas más cálidas del Pacífico Centroamericano se observan en la costa de Costa Rica y la más fría en el Golfo de Panamá como resultado de los fenómenos de surgencia.

La **fig. 2** muestra la temperatura superficial del mar al 07 de febrero de 2019, en el litoral Caribe y Atlántico de la República Dominicana, cuyas lecturas se muestran en la Tabla 2.

Figura 2. Temperatura superficial del mar en el litoral Caribe y Atlántico de República Dominicana

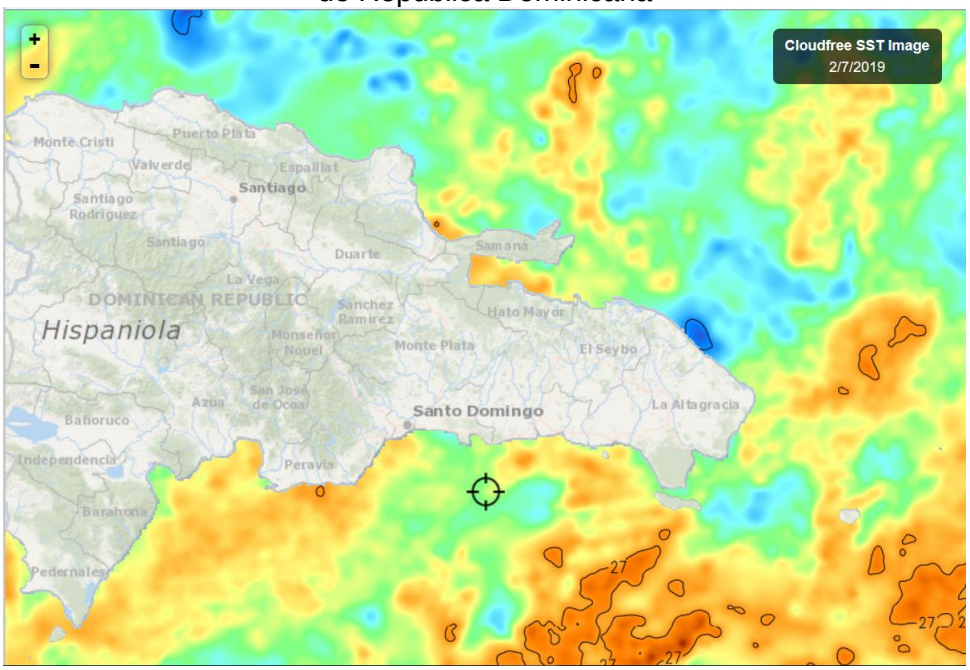


Fuente: Fishtrack

Tabla 2. Distribución de Temperaturas Superficiales del Mar en República Dominicana

| Ubicación | Rango de Temperatura (°C) |
|---|---|
| Litoral Caribe | 26.6 – 27.1 |
| Litoral Atlántico | 26.6 – 26.8 |
| Bahía de Samaná (Atlántico) | 26.6 – 26.8 |

El litoral Caribe y Atlántico tienen temperaturas bastante cercanas.

## CLOROFILA

**La fig. 3** muestra los valores de la clorofila “a” para el 7 de febrero de 2019; las lecturas correspondientes se presentan en la Tabla 3.

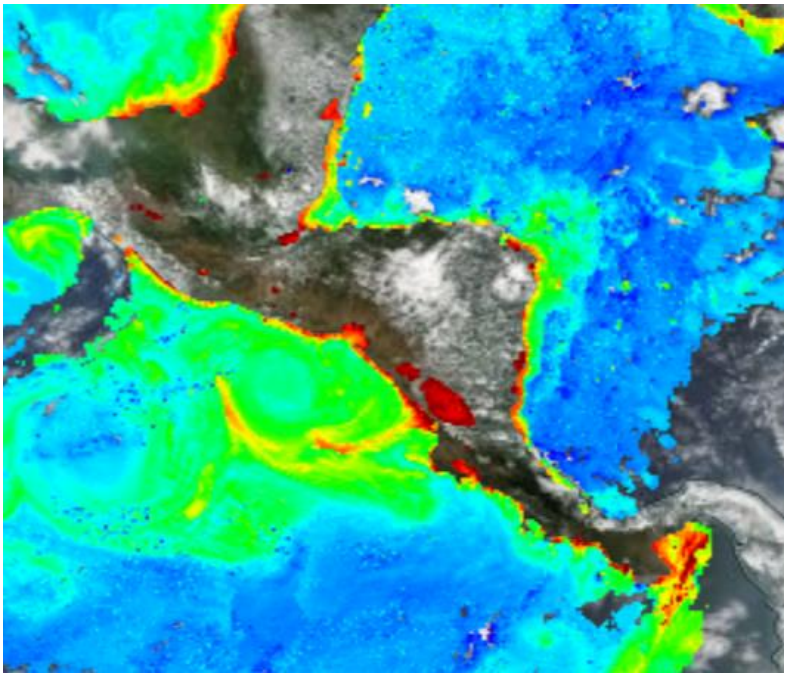

Fuente: NASA EODIS, presentada por Clima Pesca

Tabla 3. Valores de clorofila “a” en el Istmo Centroamericano

| Sitio | Valor clorofila “a” (mg/m$^3$) |
|---|---|
| **Pacífico** | |
| Istmo de Tehuantepec | 04 - 08 |
| Costa de Guatemala | 0.4 – 1.8 |
| Costa de El Salvador | 0.4 – 7.6 |
| Golfo de Fonseca | 1.5 – 12.7 |
| Costa de Nicaragua | 0.4 – 17.0 |
| Masachapa, Nicaragua | 0.5 – 3.6 |
| Gran Lago de Nicaragua | 9.7 – 13.1 |
| Papagayo | 0.3 – 1.2 |
| Domo Térmico | 0.3 – 1.0 |
| Golfo de Nicoya, Costa Rica | 1.5 – 8.1 |
| Litoral Pacífico de Costa Rica | 0.2 – 4.0 |
| Litoral Pacífico de Panamá | 0.4 – 11.0 |
| Golfo de Panamá, Panamá | 1.2 – 17.0 |
| **Caribe** | |
| Costa de Belice | 0.6 – 2.1 |
| Lago Izabal (Guatemala) | 8.0 – 12.0 |
| Golfo de Honduras | 0.7 – 4.1 |
| Costa Misquita de Honduras | 0.6 – 3.2 |
| Costa Caribe de Nicaragua | 0.6 – 2.2 |
| Bluefields, Nicaragua | 0.4 – 7.4 |
| Costa Caribe de Costa Rica | 0.7 |
| Costa Caribe de Panamá | IND |

Los niveles de clorofila más altos en el litoral Pacífico continúan observándose en el Golfo de Panamá, en el Caribe las lecturas más altas se reportan en el Lago Izabal.

La **fig. 4** muestra los valores de la clorofila “a” para el 05 de febrero de 2019 en República Dominicana; esta es la imagen mejor lograda de la semana. Las lecturas correspondientes se presentan en la Tabla 4.

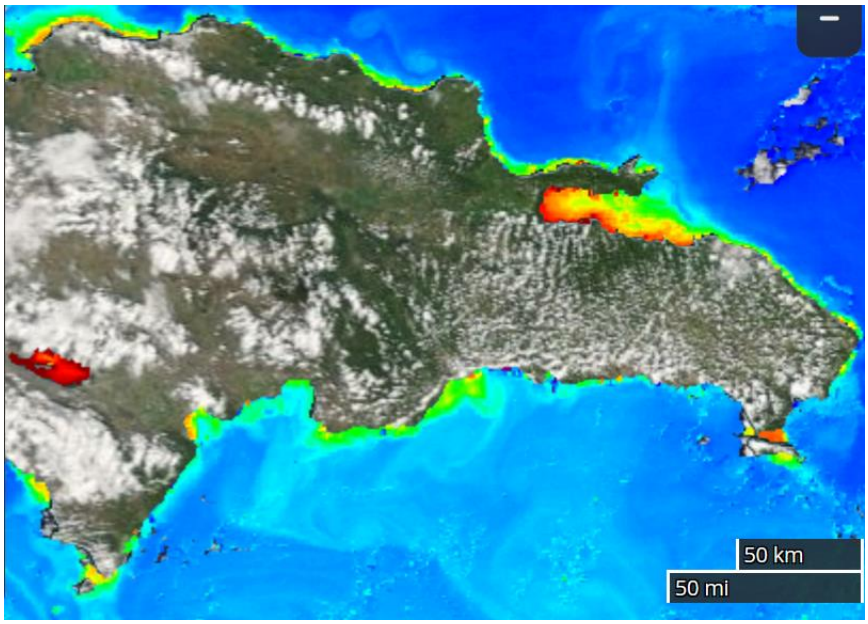


Fuente: NASA – EODIS; presentada por Clima Pesca.

Tabla 4. Valores de Clorofila “a” en República Dominicana

| Sitio | Valor clorofila “a” (mg/m$^3$) |
|---|---|
| Monte Cristi (Atlántico) | 0.3 |
| Samaná | 0.6 – 7.6 |
| Canal de Saona | 3.9 |
| Santo Domingo | 0.4 |
| Palmar de Ocoa (Caribe) | 0.4 |
| Barahona (Caribe) | 0.1 - 1.1 |
| Pedernales (Caribe) | 0.2 - 09 |
| Lago Enriquillo | 17.0 |

Lago Enriquillo, presenta la lectura de clorofila más alta de la semana.

**VIENTO**

La imagen de vientos superficial del 08/02/2019 (21:00. hora local) presentada en la **fig.5**, muestra las velocidades de los vientos que se registran en la Tabla 5.

Figura 5. Velocidades de los vientos superficiales en la región SICA

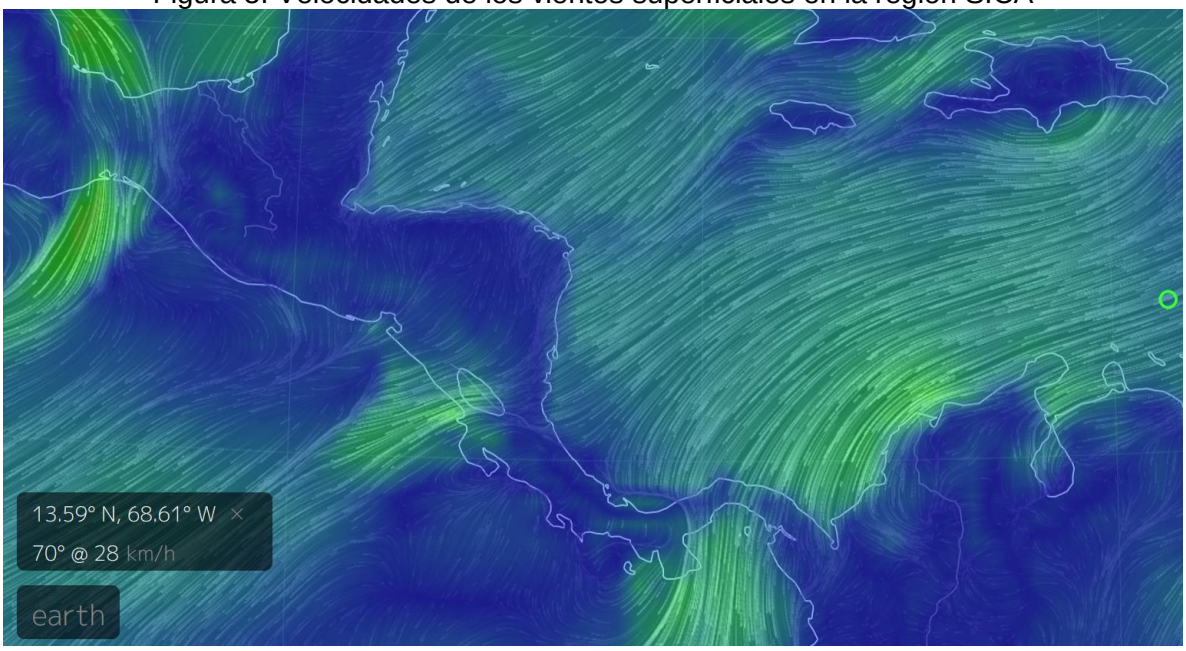


Fuente Earth

Tabla 5. Velocidades de vientos superficiales

| Sitio | Velocidad del viento (km/h) |
|---|---|
| **Pacífico** | |
| Tehuantepec | 72 |
| Costa de Guatemala | 08 |
| Golfo de Fonseca | 23 |
| Masachapa, Nicaragua | 30 |
| Papagayo | 38 |
| Golfo de Panamá | 44 |
| **Caribe** | |
| Costa norte de Belice | 26 |
| Puerto Cortés, Honduras | 26 |
| Bluefields, Nicaragua | 25 |
| Bocas del Toro, Panamá | 20 |
| Colón, Panamá | 37 |
| Samaná, Rep. Dominicana | 27 |
| Monte Cristi, Rep. Dominicana (Atlántico) | 32 |

En la región de los países del SICA, las mayores velocidades del viento a las 21.00 horas del 8 de febrero de 2019, se registraron en: Tehuantepec; Colón, Panamá, para el Caribe y en Monte Cristi para República Dominicana en el Atlántico.

**OLEAJE**

**Fig. 6. Altura de la ola**

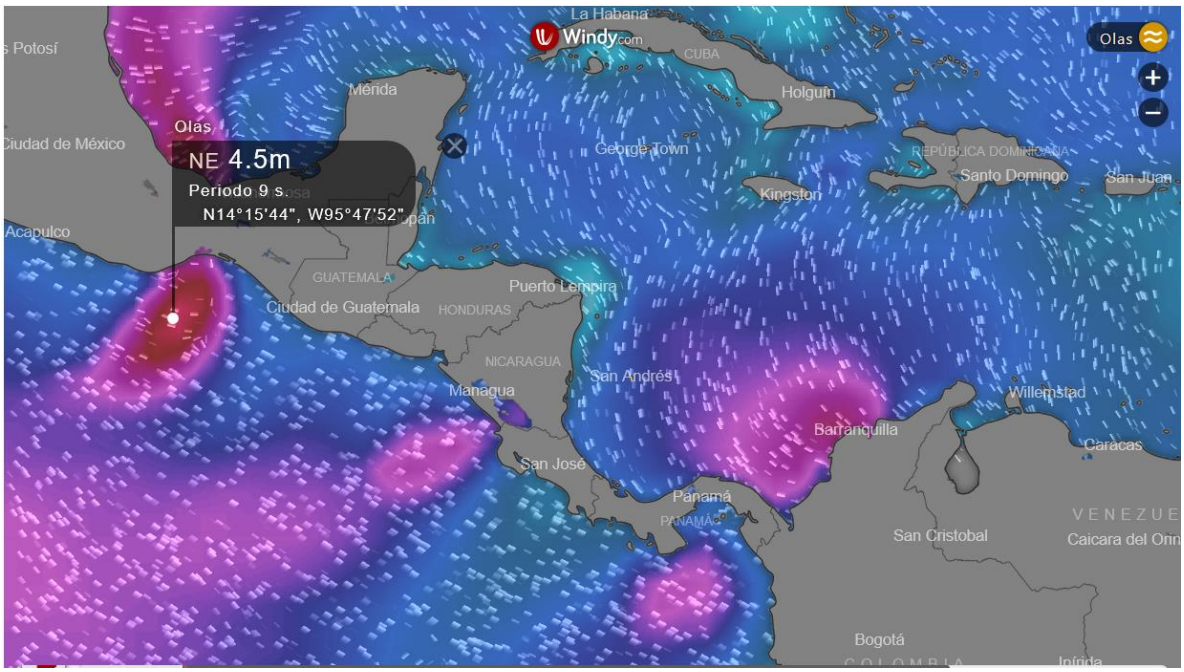


Fuente Windy.

Como puede observarse la atura de la ola en Tehuantepec es de 4.5 metros y la velocidad de los vientos en el mismo lugar, a la misma hora y el mismo día es de 72 km/hora, este escenario constituye un riesgo importante para la navegación artesanal de pequeñas embarcaciones.

# III IMPACTOS SOBRE LA PESCA Y LA ACUICULTURA

**INFORMACIÓN DE LOS EVENTOS METEOROLÓGICOS EN LA REGIÓN Y SU RELACIÓN CON LA PESCA Y LA ACUICULTURA**
**Período del 04 al 09 de febrero de 2019**
**Fase de la luna durante el período informado: Luna nueva**

**GUATEMALA: Pesca Artesanal, Buena Vista, Puerto San José[1].**

| Especie o grupo de especies | Captura semanal | Precio primera venta USD |
|---|---|---|
| Camarón Jumbo (*Litopenaeus sp*) | 2,000 /libras/semana | 5.15/libra (grande) |
| Primera (corvina, berrugata..) | 2,000 /libras/semana | 1.16/lb |
| Pargo grande (+ de 5 lb) | 2,000 /libras/semana | 1.83/lb |
| Pargo de 1-2 | 2,000 /libras/semana | 2.19/lb |

[1] Información proporcionada por el pescador Julio Telchea Vidal, Asociación El Calamar

| | | |
|---|---|---|
| Tacazonte | 2,000 /libras/semana | 2.19/lb |
| Manta Raya blanca | 2,000 /libras/semana | 0.32/lb |
| Manta Raya Cachuda | 6,000 /libras/semana | 0.13/lb |
| Cachaco[2] | 5,000 /libras/semana | 0.64/lb |

Esta semana hubo menos producto, pero en general los precios aumentaron.

**GUATEMALA: Pesca Artesanal, Sipacate y alrededores[3]**

| Especie o grupo de especies | Captura semanal | Precio primera venta USD |
|---|---|---|
| Primera (corvina, berrugata) | 3,000 /libras/semana | 0.64 /lb |
| Camarón | 900 /libras/semana | 4.50 /lb |

En esta parte del litoral Pacífico de Guatemala la pesca se ha reducido, los pescadores lo atribuyen a los impactos del fuerte temblor ocurrido la semana anterior en el litoral mexicano.

**GUATEMALA: Pesca Artesanal Palangrera**

La pesca parcial de un barco palangrero guatemalteco es de 500 lb de Dorado y 200 de tiburón. La primera venta del Dorado es de US$ 1.25

**EL SALVADOR: Pesca Artesanal, Playas Negras[4] (Pacífico).**

| Especie o grupo de especies | Captura semanal | Precio primera venta USD |
|---|---|---|
| Camarón Jumbo | 864 lb/semana | 4.50 /lb |
| Babosa | 1,116 lb/semana | 1.25 /lb |
| Cianero | 996 lb/semana | 0.35 /lb |
| Macarela | 180nlb/semana | 1.25 /lb |
| Pargo 1-4 lb | 216 lb/semana | 1.75 /lb |
| Ruco- kuin | 2,72 lb/semana | 0.60 /lb |
| Langosta | 300 lb/semana | 3.50 /lb |

La producción es estable y variada.

[2] Grupo de especies de bajo valor comercial
[3] Información brindada por el Sr. José Luis Muralles, miembro y directivo de CONFEPESCA
[4] Información proporcionada por el pescador Sandro Romario González de CONFEPESCA.

**El SALVADOR: Pesca Artesanal Continental en Lago de Güija compartido entre El Salvador y Guatemala[5].**

**Sector Langue y La Ventana**

| Especie o grupo de especies | Captura semanal | Precio primera venta USD |
|---|---|---|
| Tilapia | 2,712 lb/semana | 0.70/libra |
| Caracol (solo carne) | 590 lb/semana | 1.50/libra |

**Sector del Desagüe[6]**

| Especie o grupo de especies | Captura semanal | Precio primera venta USD |
|---|---|---|
| Tilapia | 2,700 lb/semana | 0.70/libra |
| Caracol (solo carne) | 1,080 lb/semana | 1.25 /lb |
| Pepesca | 690 lb/semana | 0.50/lb (fresca) |

La pesca de tilapia ha mejorado con respecto a la semana anterior, también la extracción ha dado mejores rendimientos esta semana.

**EL SALVADOR: Pesca industrial de camarón:**

El informe corresponde **a camarón entero y no establece especie, ni talla**; en el caso del chacalín la información que se ofrece es de cola.

A continuación, se presentan las variaciones de captura de camarón y chacalín de las semanas anteriores y posteriores al período de veda (17 de abril a 31 de mayo)

Histórico de la captura por día (24 horas) /embarcación

| Semana | Camarón/lb | Chacalín/lb |
|---|---|---|
| 26 febrero – 03 marzo | 111 | 130 |
| 05 marzo - 10 marzo | 156 | 137 |
| 12 marzo - 17 marzo | 132 | 209 |
| 18 marzo – 24 marzo | 221 | 103 |
| 26 marzo - 31 marzo | 204 | 84 |
| 02 abril – 07 abril | 147 | 85 |
| 09 abril – 14 abril | 156 | 127 |
| Descarga 16 abril | 84 | 295 |
| 17/04/18 – 31/05/18 | VEDA | VEDA |
| 02 junio – 09 junio | 87 | 855 |
| 11 junio - 16 junio | 105 | 440 |
| 18 junio – 23 junio | 49 | 639 |
| 25 junio - 30 junio | 74 | 612 |
| 02 julio – 07 julio | 46 | 486 |

[5] Información proporcionada por la señora Rosa Miriam Sandoval, miembro de FACOPADES
[6] Información proporcionada por el pescador Elmer Orellana, miembro de FACOPADES

| Semana | Camarón/lb | Chacalín/lb |
|---|---|---|
| 09 julio - 14 julio | 52 | 503 |
| 16 julio - 21 julio | 86 | 800 |
| 23 julio - 28 julio | 86 | 288 |
| 30 julio - 04 agosto | 106 | 441 |
| 06 agosto - 11 agosto | 114 | 397 |
| 13 agosto - 18 agosto | 139 | 382 |
| 20 agosto - 25 agosto | 60 | 425 |
| 26 agosto – 01 sept. | 81 | 516 |
| 03 sept. - 08 sept. | 109 | 242 |
| 10 sept. - 15 sept. | 116 | 256 |
| 17 sept. - 22 sept. | 100 | 302 |
| 24 sept. - 29 sept. | 126 | 355 |
| 01 oct. - 06 oct | 281 | 248 |
| 08 oct. - 13 oct. | Inactivos toda la semana | Mal tiempo (baja presión) |
| 15 oct - 20 oct | 104 | 303 |
| 22 oct - 27 oct | 95 | 351 |
| 29 oct - 03 nov | 127 | 357 |
| 05 nov - 10 nov | 128 | 366 |
| 12 nov - 17 nov | 122 | 387 |
| 19 nov - 24 nov | 124 | 464 |
| 26 nov - 01 dic | 138 | 389 |
| 03 dic - 08 dic. | 120 | 284 |
| 10 dic - 15 dic. | 139 | 301 |
| 2019 | | |
| 01 en. - 05 ene. | | IND |
| 07 en. - 12 ene | 262 | 85 |
| 14 en. - 19 ene | 202 | 93 |
| 21 en. - 27 ene | 249 | 14 |
| 28 ene - 2 febr. | 249 | 0 |
| 04 feb - 9 feb | 193 | 44 |

Los precios aproximados de primera venta para el período del 04 al 09 de febrero de 2019 fueron:

Camarón blanco: Desde US$ 1.75/ libra hasta US$ 5.00/libra, dependiendo tamaño y presentación.

Chacalín US$ 2.50 – US$ 2.60 /lb

**NICARAGUA: Pesca artesanal, Masachapa[7,8] (Pacífico)**:

| Semana del Especie o grupo de especies | Captura | Precio primera venta - USD |
|---|---|---|
| Atún negro (entero) | 365 unidades/semana | 1.22 unidad |
| Atún aleta amarilla | 2,489 lb/semana | 0.76/lb |
| Chatarra variada | 3,683 lb/semana | 0.46/lb |
| Macarela de 1 – 3 libras | 2,352 lb/semana | 0.76/lb |
| Macarela 5 up | 1,378 lb/semana | 1.22/lb |
| Pescado mandarina | 3,210 lb/semana | 0.76/lb |
| Jurel | 342 unidades/semana | 3.65/unidad |
| Pargo lunarejo 1-2 lb | 1,890 lb/semana | 2.43/lb |
| Pargo lunarejo 2 – 4 lb | 1,231lb/semana | 2.43/lb |
| Pargo lunarejo 3 – 4 lb | 4,845 lb/semana | 1.52/lb |
| Raya Cornuda (unidades) | 1,500 lb/semana | 0.21/lb |
| Raya Blanca entera | 3,110 lb/semana | 0.43/lb |
| Tiburón blanco | 2,345 lb/semana | 0.76/lb |

Las capturas fueron muy variadas y con volúmenes importantes, a continuación, unas imágenes de la actividad pesquera en Masachapa. Fotografías: Sra. María Obando.

**COSTA RICA. Pesca Deportiva.**

La pesca deportiva en el Pacífico Norte de Costa Rica ha descendido, hay pocos dorados, vedas y marlines, los pescadores lo atribuyen al descenso notable de la temperatura superficial del agua de mar, sobre todo en la zona de Papagayo.

[7] Información proporcionada por el pescador Ramón Rodríguez de Masachapa.
[8] Información proporcionada por la pescadora y comercializadora de Productos del mar: María Obando.

**PANAMÁ**: **Pesca Artesanal, Puerto Búcaro, Provincia de Los Santos Panamá**

| Especie o grupo de especies | Cantidad en libras | Precio de primera venta USD |
|---|---|---|
| Cojinúa | 743 | 0.85 /libra |
| Corvina | 68 | 1.50 /libra |
| Pargo de la mancha | 54 | 3.50 /libra |
| Salema | 1151 | 0.60 /libra |
| Salmonete | 58 | 0.60 /libra |
| Revoltura | 107 | 0.60 /libra |
| Bonito | 172 | ¿? |

Durante la semana del 04 al 09 de Febrero 2019[9], la Pesca con anzuelo y red de enmalle, de 3 días de colecta de martes a jueves, de 4 embarcaciones de 25 pies de eslora y motor fuera de borda de 40 hP. Viajes 4.

El puerto alberga alrededor de 40 embarcaciones, esta información corresponde únicamente a 4.

## RESUMEN REGIONAL

Tanto en las conversaciones directas con los pescadores de la región que amablemente nos comparten sus informes de producción y precios de productos pesqueros de los países de la región del SICA, como en la sección de preguntas y respuestas con pescadores de El Salvador, está surgiendo la consulta ¿que pasó con El Niño, se va a presentar o no?. Desde el Clima Pesca mantedríamos informados a nuestros lectores sobre los avances del fenómeno.

El más reciente análisis de la Administración Nacional del Océano y la Atmoésfera (NOAA, por sus siglas en inglés ) fue emitido el 10 de enero indicaba que esperaba que El Niño se presentara en la primavera (marzo).

Para dar seguimiento, ahora se ha consultado el informe de la Comisión para el Estudio Nacional del Fenómeno de El Niño (ENFEN) de Perú, emitido el reciente viernes 8 de febrero y cita lo siguiente:

“La Comisión Multisectorial ENFEN mantiene activo el estado de alerta de El Niño de Magnitud débil, debido a que se mantiene activo el esperado arribo de una onda Kelvin cálida en el mes de marzo y que se espera continúe el debilitamiento de los vientos alisios”.

En general, la producción pesquera en la región se ha mantenido estable y cuando se ha reducido, ha sido por motivos meteorológicos que, una vez concluidos la pesca se ha recuperado.

[9] Información proporcionada por el Ing. Darío Sandoval (ARAP)

# IV. METEOROLOGIA Y OCEANOGRAFIA 10/02/2019

Pronósticos semana comprendida del 11 al 16 de febrero /2019.

Pronóstico **FEWS NET**.

Durante el período en perspectiva, se espera que el modelo climático se mantenga cercano al promedio, con reducción de lluvias, en toda Centroamérica; lo cual contribuirá a mantener las condiciones de sequía en las áreas secas de la región. Sin embargo, podría presentarse lluvia leve o poca en áreas focalizadas a lo largo de la cuenca del Atlántico. En cuanto a la temperatura, se prevé temperaturas mínimas en la región, cercanas o por debajo de los cero grados centígrados, lo que podría afectar los medios de vida de los habitantes en las áreas elevadas.

Procedimiento para visualizar informes actualizados de cada una de las oficinas de Meteorología y Oceanografía de los países del SICA.

1. En la barra superior encontrarán el título PRONÓSTICO, ingresan a esa sección.
2. Aparecen las banderas de los países del SICA, colóquese sobre la bandera del país que sea de su interés.
3. Dar clic y aparecerá el más reciente boletín informativo del Clima y Oceanografía.

Belice.
http://www.hydromet.gov.bz/forecasts/marine-forecast

Costa Rica.
http://miocimar.ucr.ac.cr/

El Salvador.
http://www.snet.gob.sv/ver/meteorologia/pronostico/24+horas/

Guatemala.
www.insivumeh.gob.gt

Honduras.
http://copeco.gob.hn/situacion-actual

Nicaragua.
http://www.ineter.gob.ni/pronosticomaritimo

Panamá.
http://www.hidromet.com.pa/pronostico_extendido.php

República Dominicana.
http://www.onamet.gov.do/m/pdto/08w-wprono/02w-winforme-marino.php
http://www.onamet.gov.do/pronostico.php?s=pg

GOBIERNO DE LA REPÚBLICA DE HONDURAS | SECRETARÍA DE AGRICULTURA Y GANADERÍA

USDA | USAID | FHIA FUNDACIÓN HONDUREÑA DE INVESTIGACIÓN AGRÍCOLA | SIMPAH

**Sistema de Información de Mercados de Productos Agrícolas de Honduras (SIMPAH)**

**Reporte semanal de precios de venta al por mayor de pecuarios y otros***

**Ciudad Tegucigalpa**

***Precios mayoristas representan ventas por primeros recibidores en el mercado a comerciantes minoristas u otros compradores para productos de buena calidad y condición, a no ser que sea indicado.**

**Código reporte: TGA_PEC, No. 6** **Jueves, 7 de febrero de 2019**

| Producto | Mercado | Origen | Unidad de Venta | Precios | | | |
|---|---|---|---|---|---|---|---|
| | | | | Rango | | Rango Moda | |
| | | | | Bajo | Alto | Bajo | Alto |
| | | | | Lempiras | | | |
| **Pescados y mariscos** | | | | | | | |
| Calamar con tinta | La Isla | La Mosquitia | Libra | 70.00 | 75.00 | 70.00 | 70.00 |
| Calamar sin tinta | La Isla | La Mosquitia | Libra | 150.00 | 170.00 | 150.00 | 150.00 |
| Camarón cola verde | La Isla | Cedeño | Libra | 110.00 | 120.00 | 110.00 | 110.00 |
| Camarón de cultivo con cabeza | La Isla | Cedeño | Libra | 60.00 | 80.00 | 60.00 | 60.00 |
| Camarón de cultivo sin cabeza | La Isla | Cedeño | Libra | 90.00 | 100.00 | 90.00 | 90.00 |
| Camarón Fiebre con cáscara | La Isla | Cedeño | Libra | 25.00 | 25.00 | | |
| Camarón Fiebre sin cáscara | La Isla | Cedeño | Libra | 40.00 | 40.00 | | |
| Camarón jumbo | La Isla | Cedeño | Libra | 220.00 | 250.00 | 220.00 | 220.00 |
| Camarón semi jumbo | La Isla | Cedeño | Libra | 200.00 | 200.00 | | |
| Camarón Tigre | La Isla | Cedeño | Libra | 80.00 | 100.00 | 80.00 | 80.00 |
| Camarón Tití | La Isla | Cedeño | Libra | 45.00 | 45.00 | | |
| Caracol | La Isla | Cedeño | Libra | 150.00 | 180.00 | 150.00 | 150.00 |
| Curiles | La Isla | Cedeño | Cien und (6 lb) | 120.00 | 130.00 | 120.00 | 120.00 |
| Filete de Bagre | La Isla | Cedeño | Libra | 60.00 | 60.00 | | |
| Filete de Corvina | La Isla | Cedeño | Libra | 120.00 | 120.00 | | |
| Filete de Raya | La Isla | Cedeño | Libra | 45.00 | 50.00 | 45.00 | 45.00 |
| Filete de Robalo | La Isla | Cedeño | Libra | 120.00 | 120.00 | | |
| Filete de Tilapia | La Isla | China | Libra | 70.00 | 80.00 | 70.00 | 70.00 |
| Jaiba | La Isla | Cedeño | Libra | 25.00 | 30.00 | 25.00 | 25.00 |
| King Crab | La Isla | La Mosquitia | Libra | 120.00 | 150.00 | 120.00 | 120.00 |
| Langosta | La Isla | La Mosquitia | Libra | 220.00 | 250.00 | 220.00 | 220.00 |
| Pescado Babosa | La Isla | Choluteca | Libra | 45.00 | 50.00 | 45.00 | 45.00 |
| Pescado Bagre | La Isla | Choluteca | Libra | 30.00 | 35.00 | 30.00 | 30.00 |
| Pescado Berrugato | La Isla | Choluteca | Libra | 30.00 | 35.00 | 30.00 | 30.00 |
| Pescado Blanco | La Isla | Choluteca | Libra | 15.00 | 15.00 | | |
| Pescado Corvina | La Isla | Choluteca | Libra | 55.00 | 60.00 | 55.00 | 55.00 |
| Pescado Galiciano | La Isla | Choluteca | Libra | 30.00 | 30.00 | | |
| Pescado Jurel | La Isla | Choluteca | Libra | 15.00 | 20.00 | 15.00 | 15.00 |
| Pescado Lisa | La Isla | Choluteca | Libra | 20.00 | 30.00 | 25.00 | 25.00 |
| Pescado Macarela | La Isla | Choluteca | Libra | 35.00 | 35.00 | | |
| Pescado Mero | La Isla | Choluteca | Libra | 60.00 | 70.00 | 60.00 | 60.00 |
| Pescado Mojarra | La Isla | Choluteca | Libra | 15.00 | 15.00 | | |
| Pescado Panchita | La Isla | Choluteca | Libra | 30.00 | 30.00 | | |
| Pescado Pargo rojo | La Isla | Choluteca | Libra | 50.00 | 60.00 | 50.00 | 50.00 |
| Pescado Robalo | La Isla | Choluteca | Libra | 50.00 | 60.00 | 50.00 | 50.00 |
| Pescado Ruco | La Isla | Choluteca | Libra | 25.00 | 30.00 | 25.00 | 25.00 |
| Pescado seco | La Isla | Choluteca | Libra | 80.00 | 80.00 | | |
| Pescado seco pargo | La Isla | Choluteca | Libra | 150.00 | 150.00 | | |
| Pescado seco robalo | La Isla | Choluteca | Libra | 150.00 | 150.00 | | |
| Pescado Tilapia gris | La Isla | Lago de Yojoa | Libra | 30.00 | 35.00 | 30.00 | 30.00 |
| Pescado Tilapia roja | La Isla | Lago de Yojoa | Libra | 40.00 | 50.00 | 40.00 | 40.00 |
| Pulpo | La Isla | Nicaragua | Libra | 120.00 | 150.00 | 120.00 | 120.00 |

GOBIERNO DE LA REPÚBLICA DE HONDURAS | SECRETARÍA DE AGRICULTURA Y GANADERÍA

USDA | USAID | FHIA FUNDACIÓN HONDUREÑA DE INVESTIGACIÓN AGRÍCOLA | SIMPAH

**Sistema de Información de Mercados de Productos Agrícolas de Honduras (SIMPAH)**

**Reporte semanal de precios de venta al por mayor de pecuarios y otros***

**Ciudad San Pedro Sula**

***Precios mayoristas representan ventas por primeros recibidores en el mercado a comerciantes minoristas u otros compradores para productos de buena calidad y condición, a no ser que sea indicado.**

**Código reporte: SPS_PEC, No. 6** **Jueves, 7 de febrero de 2019**

| Producto | Mercado | Origen | Unidad de Venta | Precios | | | |
|---|---|---|---|---|---|---|---|
| | | | | Rango | | Rango Moda | |
| | | | | Bajo | Alto | Bajo | Alto |
| | | | | Lempiras | | | |
| Pescados y mariscos | | | | | | | |
| Calamar | Dandy | La Ceiba | Libra | 85.00 | 90.00 | | |
| Camarón Fiebre con cáscara | Dandy | Cedeño | Libra | 30.00 | 30.00 | | |
| Camarón Fiebre sin cáscara | Dandy | Cedeño | Libra | 40.00 | 40.00 | | |
| Camarón jumbo | Dandy | La Ceiba | Libra | 180.00 | 185.00 | | |
| Camarón limpio | Dandy | La Ceiba | Libra | 135.00 | 135.00 | | |
| Camarón semi jumbo | Dandy | La Ceiba | Libra | 130.00 | 140.00 | | |
| Caracol | Dandy | La Ceiba | Libra | 125.00 | 130.00 | | |
| Filete de Bass | Dandy | La Ceiba | Libra | 50.00 | 55.00 | | |
| Filete de Robalo | Dandy | La Ceiba | Libra | 60.00 | 65.00 | | |
| Filete de Tilapia | Dandy | La Ceiba | Libra | 60.00 | 65.00 | | |
| Jaiba | Dandy | Tela | Cien und (35 lb) | 700.00 | 700.00 | | |
| King Crab | Dandy | La Ceiba | Libra | 80.00 | 85.00 | | |
| Langosta | Dandy | La Ceiba | Libra | 180.00 | 185.00 | | |
| Pescado Corvina | Dandy | La Ceiba | Libra | 40.00 | 45.00 | | |
| Pescado Lisa | Dandy | La Ceiba | Libra | 20.00 | 20.00 | | |
| Pescado Macarela | Dandy | Cedeño | Libra | 35.00 | 40.00 | | |
| Pescado Pargo rojo | Dandy | La Ceiba | Libra | 50.00 | 50.00 | | |
| Pescado Tilapia gris | Dandy | Lago de Yojoa | Libra | 35.00 | 35.00 | | |
| Pescado Tilapia roja | Dandy | Lago de Yojoa | Libra | 40.00 | 45.00 | | |
| Pulpo | Dandy | La Ceiba | Libra | 85.00 | 90.00 | | |

**Tasa de Cambio: 1 USD = L. 24.3625, fuente: Banco Central de Honduras**