CLIMA PESCA
Nota Informativa Año 6 N°08
25/02/2019

SECCIONES	CONTENIDO	PÁGINA
I	**NOTICIAS:** **Qué esperar en un mundo más cálido**	1
II	**Situación actualizada** Temperatura Superficial del Mar (TSM), Clorofila, Vientos	2
III	**Impactos sobre la Pesca y la Acuicultura**	7
IV	**Meteorología y Oceanografía,** Informe por país	11
ANEXO 1	**Precios de productos de la pesca y acuicultura**	12

I. NOTICIAS

NOAA[1]
Definición del cambio climático: qué esperar en un mundo más cálido[2]

RESUMEN

Es probable que el cambio climático tenga importantes implicaciones de seguridad a escala global, sin embargo, la mayoría de las discusiones que cubren este tema no describen o definen los impactos ambientales específicos que deben esperarse en un mundo más cálido. En la actualidad, existe una evidencia científica abrumadora de que las temperaturas de la superficie promedio en todo el planeta están aumentando, y la mejor ciencia actualmente sugiere que la mayor parte del calentamiento observado, si no todo, se debe a la actividad humana. Los impactos esperados del cambio climático en el entorno físico son amplios e incluyen huracanes más fuertes, pero no necesariamente más frecuentes.

Es poco probable que la actividad del tornado cambie apreciablemente en el futuro, aunque el nivel del mar continuará aumentando, posiblemente a un ritmo más rápido. Es probable que las futuras inundaciones empeoren, en parte debido al aumento del vapor de agua en la atmósfera, mientras que también se espera que la sequía se vuelva más común como resultado de una mayor evaporación. También se espera que las severas olas de calor, se vuelvan más frecuentes e intensas, éste es un desastre natural, particularmente peligroso para las latitudes medias. Una comprensión firme del cambio climático y sus impactos más

[1] https://scholar.google.com.sv/scholar?as_ylo=2019&q=NOAA+Climate+Change&hl=es&as_sdt=0,5&as_vis=1
[2] Kalkstein A.J. (2019) Defining Climate Change: What to Expect in a Warmer World. In: Galgano F. (eds) The Environment-Conflict Nexus.

probables son un componente vital en cualquier discusión relacionada con el cambio climático y el entorno de seguridad.

English Version.

Please click here to read the english version and abstract from the book: Defining Climate Change: What to Expect in a Warmer World

II. SITUACIÓN ACTUALIZADA AL 24 DE FEBRERO 2019

La **fig. 1** muestra la temperatura superficial del mar al 23 de febrero de 2019, cuyas lecturas se muestran en la Tabla 1.

Figura 1. Temperatura superficial del mar en el Istmo Centroamericano

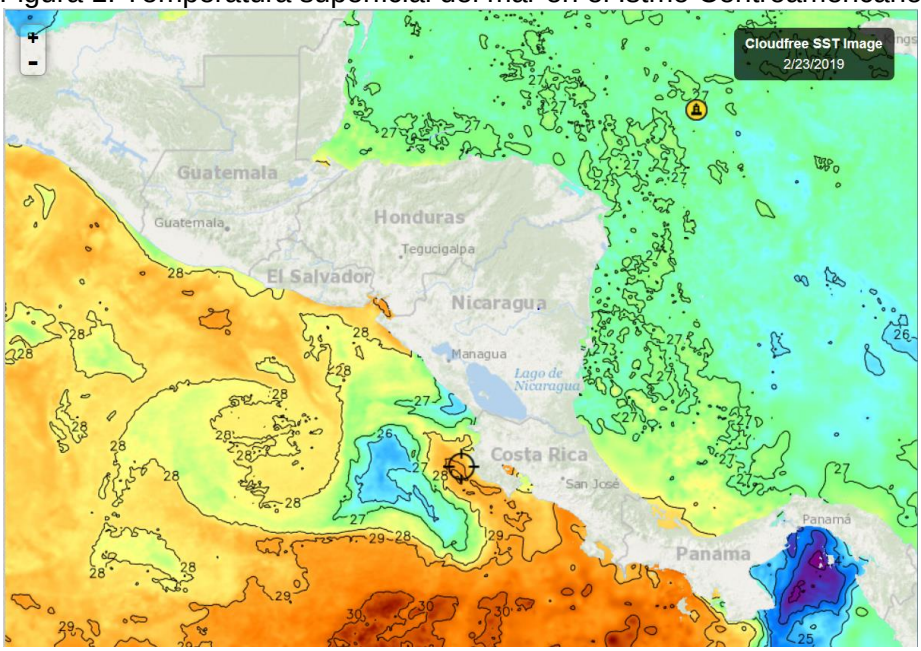

Fuente: FishTrack

Tabla 1. Distribución de Temperaturas Superficiales del Mar
En el Pacífico y Caribe de Centroamérica

Ubicación	Rango de Temperatura (°C)
Pacífico	
Tehuantepec	28.3 – 28.8
Costa de Guatemala	27.4 – 28.8
Costa de El Salvador	27.9 - 28.3
Costa de Nicaragua	26.4 – 28.3
Domo Térmico	25.5 – 27.5
Masachapa, Nicaragua	27.7
Papagayo	27.6 - 28.9
Costa Rica	28.6 – 30.0
Costa de Panamá	28.7 - 29.2
Golfo de Panamá	23.1 – 24.6

Caribe	
Costa de Belice	26.7
Golfo de Honduras	27.3
Resto del Caribe Centroamericano	26.7 – 27.8

En la **fig. 1** para la semana que se informa, las aguas más cálidas del Pacífico centroamericano se observan en el litoral del Pacífico costarricense y la más fría en el Golfo de Panamá como resultado de los fenómenos de surgencia.

La **fig. 2** muestra la temperatura superficial del mar al 23 de febrero 2019, en el litoral Caribe y Atlántico de la República Dominicana, cuyas lecturas se muestran en la Tabla 2.

Figura 2. Temperatura superficial del mar en el litoral Caribe y Atlántico de República Dominicana

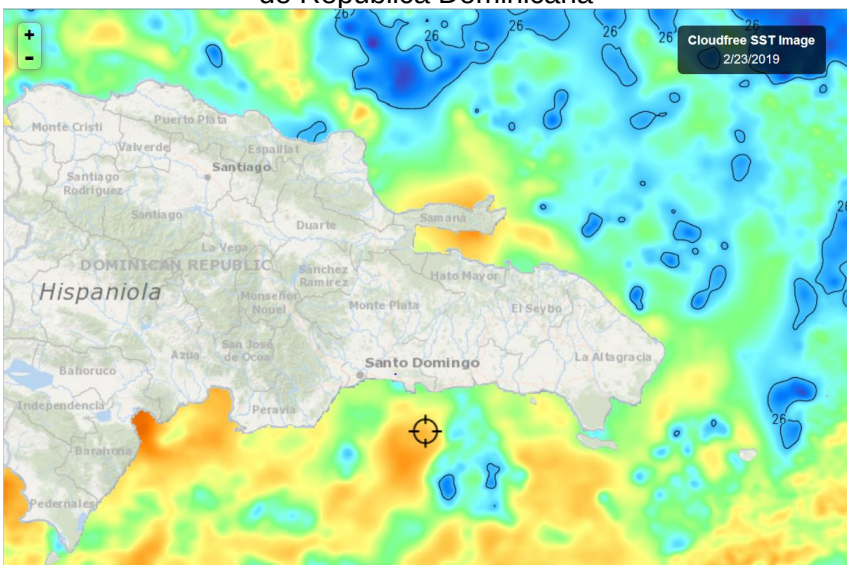

Fuente: Fishtrack

Tabla 2. Distribución de Temperaturas Superficiales del Mar en República Dominicana

Ubicación	**Rango de Temperatura (°C)**
Litoral Caribe	25.8 - 26.8
Litoral Atlántico	25.7 – 26.6
Bahía de Samaná (Atlántico)	26.4 - 26.7

El litoral Caribe y Atlántico tienen temperaturas bastante cercanas.

CLOROFILA

La **fig. 3** muestra los valores de la clorofila “a” para el 23 de febrero de 2019; las lecturas correspondientes se presentan en la Tabla 3.



Fuente: NASA EODIS, presentada por Clima Pesca

Tabla 3. Valores de clorofila “a” en el Istmo Centroamericano

Sitio	Valor clorofila “a” (mg/m^3)
Pacífico	
Istmo de Tehuantepec	0.3 – 7.2
Costa de Guatemala	0.6 – 4.7
Costa de El Salvador	0.3 – 7.0
Golfo de Fonseca	1.2 – 12.0
Costa de Nicaragua	0.5 – 8.1
Masachapa, Nicaragua	0.3 – 1.1
Gran Lago de Nicaragua	11.3 – 17.0
Papagayo	1.5 – 3.2
Domo Térmico	0.4 - 1.0
Golfo de Nicoya, Costa Rica	4.0 – 15.0
Litoral Pacífico de Costa Rica	0.3 - 6.9
Litoral Pacífico de Panamá	0.3 - 4.4
Golfo de Panamá, Panamá	0.7 – 6.5 (22/02/19)
Caribe	
Costa de Belice	0.7 – 3.2
Lago Izabal (Guatemala)	IND
Golfo de Honduras	0.3 – 1.9
Costa Misquita de Honduras	0.3 – 2.5
Costa Caribe de Nicaragua	0.6
Bluefields, Nicaragua	IND
Costa Caribe de Costa Rica	IND
Costa Caribe de Panamá	IND

Los niveles de clorofila más altos en el litoral Pacífico se observan en el Gran Lago de Nicaragua, en el Caribe las lecturas disponibles son relativamente bajas.

La **fig. 4** muestra los valores de la clorofila “a” para el 23 de febrero de 2019 en República Dominicana. Las lecturas correspondientes se presentan en la Tabla 4.

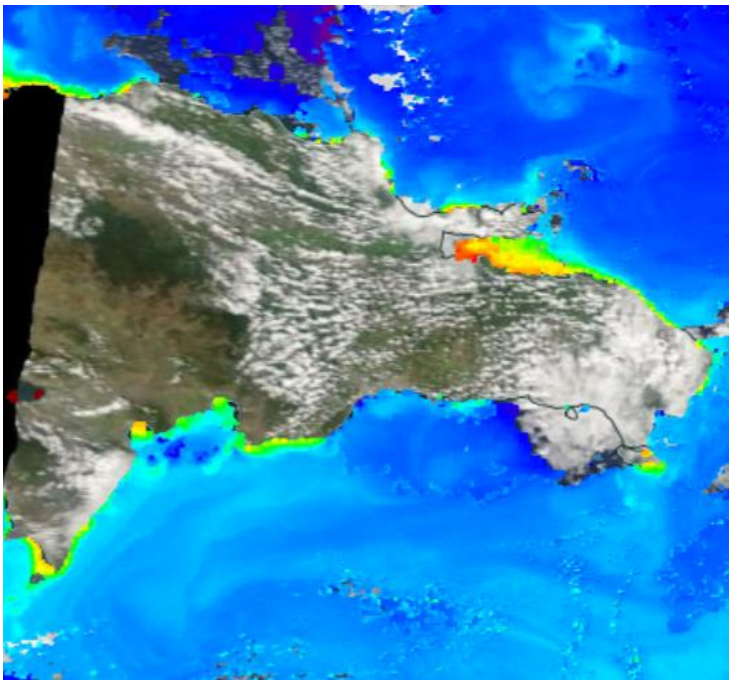

Fuente: NASA – EODIS; presentada por Clima Pesca.

Tabla 4. Valores de Clorofila “a” en Rep. Dominicana

Sitio	Valor clorofila “a” (mg/m^3)
Monte Cristi (Atlántico)	0.2 – 3.0
Samaná	0.5 – 3.7
Canal de Saona	0.7 – 2.1
Santo Domingo	IND
Palmar de Ocoa (Caribe)	0.3 - 07
Barahona (Caribe)	0.2 – 1.5
Pedernales (Caribe)	0.3 – 1.4
Lago Enriquillo	IND

Las lecturas de clorofila en República Dominicana de esta semana han sido bajas.

VIENTO

La imagen de vientos superficial del 24/02/2019 (09:00. hora local) presentada en la **fig.5**, muestra las velocidades de los vientos superficiales de la región del SICA que se registran en la Tabla 5.

Figura 5. Velocidades de los vientos superficiales en la región SICA

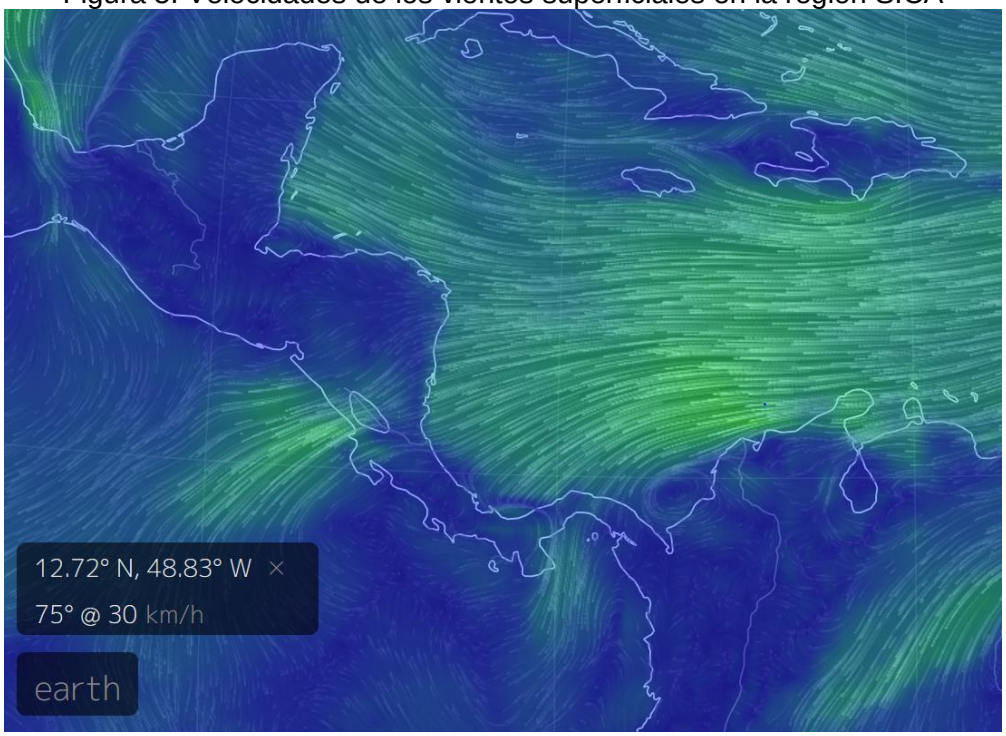

Fuente Earth

Tabla 5. Velocidades de vientos superficiales

Sitio	Velocidad del viento (km/h)
Pacífico	
Tehuantepec	19
Costa de Guatemala	13
Golfo de Fonseca	14
Masachapa, Nicaragua	35
Papagayo	35
Golfo de Panamá	27
Caribe	
Costa norte de Belice	32
Puerto Cortés, Honduras	04
Bluefields, Nicaragua	34
Bocas del Toro, Panamá	14
Colón, Panamá	27
Samaná, Rep. Dominicana	27
Monte Cristi, Rep. Dominicana (Atlántico)	33

En la región de los países del SICA, las mayores velocidades del viento a las 09.00 horas del 24 de febrero de 2019, se registraron en Masachapa y Papagayo en el Pacífico; Bluefields para el Caribe y en Monte Cristi para República Dominicana en el Atlántico.

OLEAJE

El oleaje de 3.9 metros de altura con período de 9 segundos se presenta en un área donde la corriente de Chorro tiene una velocidad de 48 km/hora. Un oleaje de las características citadas son un riesgo para los pescadores que faenan en esas áreas. Imagen de fecha 24 de febrero de 2019, a las 09.00 horas.

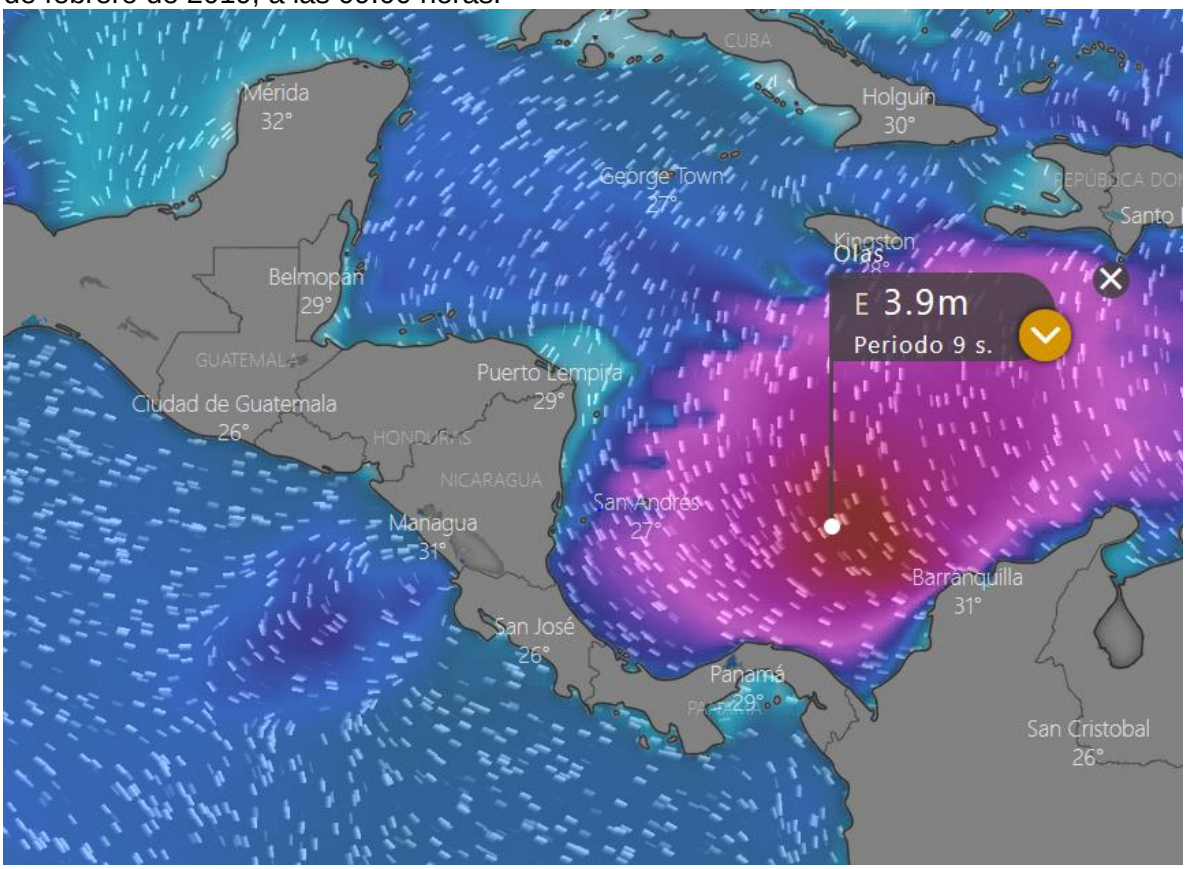

III IMPACTOS SOBRE LA PESCA Y LA ACUICULTURA

INFORMACIÓN DE LOS EVENTOS METEOROLÓGICOS EN LA REGIÓN Y SU RELACIÓN CON LA PESCA Y LA ACUICULTURA
Período del 18 al 23 de febrero de 2019
Fase de la luna durante el período informado: Llena

GUATEMALA: Pesca Artesanal, Buena Vista, Puerto San José[3].

Especie o grupo de especies	Captura semanal	Precio primera venta US$
Camarón Jumbo (*Litopenaeus sp*)	650 /libras/semana	5.18/libra (grande)
Primera (corvina, berrugata)	8,400 /libras/semana	1,04/lb

[3] Información proporcionada por el pescador Julio Telchea Vidal, Asociación El Calamar

Pargo grande (+ de 5 lb)	540 /libras/semana	1.43/lb
Pargo de 1-2	1,660 /libras/semana	2,20/lb
Pargo de red	2,050 /libras/semana	1.94/lb
Tacazonte	1,500 /libras/semana	2.19/lb
Manta **Raya blanca**	4,000 /libras/semana	0.39/lb
Manta Raya Cachuda	10,580 /libras/semana	0.13/lb
Cachaco[4]	8,300 /libras/semana	0.58/lb
Dorado	2,100 /lb/semana	1.43/lb

Cambio oficial US$ 1= 7.72[5] Quetzales al 24/02/2019

GUATEMALA: Pesca Artesanal, Sipacate y alrededores[6]

Especie o grupo de especies	Captura semanal	Precio primera venta US$
Camarones	2,700 /libras /semana	4.53 /lb
Primera (corvina, berrugata)	6,600 /libras/semana	0.58 /lb
Bagre	6,300 /libras/semana	1,10 /lb
Cachaco	11,500 libras/semana	0.26 /lb
Raya blanca	5,870 /libras/semana	0.52 /lb

Cambio oficial US$ 1= 7.72 Quetzales al 24/02/2019

EL SALVADOR: Pesca Artesanal. Playas Negras[7] (Pacífico).

Especie o grupo de especies	Captura semanal	Precio primera venta US$
Camarón Jumbo	360 lb/semana	5.00 /lb
Babosa	240 lb/semana	1.25 /lb
Cianero	420 lb/semana	0.30 /lb
Macarela	396 lb/semana	1.50 /lb
Pargo 1-2 lb	756 lb/semana	1.75 /lb
Ruco	240 lb/semana	0.60 /lb
Langosta	1056 lb/semana	3.50 /lb

El SALVADOR: Pesca Artesanal Continental en Lago de Güija compartido entre El Salvador y Guatemala[8].

Sector Langue y La Ventana

Especie o grupo de especies	Captura semanal	Precio primera venta USD
Tilapia	2,944 lb/semana	0.70/libra
Caracol (solo carne)	680 lb/semana	1.60/libra

[4] Grupo de especies de bajo valor comercial
[5] https://themoneyconverter.com/ES/USD/GTQ.aspx
[6] Información brindada por el Sr. José Luis Muralles, miembro y directivo de CONFEPESCA
[7] Información proporcionada por el pescador Sandro Romario González de CONFEPESCA.
[8] Información proporcionada por la señora Rosa Miriam Sandoval, miembro de FACOPADES

Sector del Desagüe[9]

Especie o grupo de especies	Captura semanal	Precio primera venta USD
Tilapia	100 lb/semana	0.70/libra
Caracol (solo carne)	900 lb/semana	1.60 /lb

Durante tres días (jueves, viernes y sábado) ha llovido y la producción de tilapia (pesca) en el sector del Desagüe ha sido muy baja.

EL SALVADOR: Pesca industrial de camarón:

El informe corresponde **a camarón entero y no establece especie, ni talla**; en el caso del chacalín la información que se ofrece es de cola.

A continuación, se presentan las variaciones de captura de camarón y chacalín durante 2019 con reportes semanales

Histórico de la captura por día (24 horas) /embarcación

Semana	Camarón/lb	Chacalín/lb
2019		
01 en. - 05 ene.	IND	IND
07 en. - 12 ene	262	85
14 en. - 19 ene	202	93
21 en. - 27 ene	249	14
28 ene - 2 feb.	249	0
04 feb - 9 feb.	193	44
11 feb - 16 feb.	211	27
18 feb - 23 feb	154	82

Los precios aproximados de primera venta para el período del 18 al 23 de febrero de 2019 fueron:

Camarón blanco: Desde US$ 2.50/ libra, hasta US$ 5.00/libra, dependiendo tamaño y presentación.
Chacalín US$ 2.60 - 2.75.

NICARAGUA: Pesca artesanal, Masachapa[10,11] (**Pacífico**):

Especie o grupo de especies	Captura	Precio primera venta – US$
Atún negro (entero) 3-4/lb	2400 unidades/semana (8,400 libras)	1.22 unidad
Atún aleta amarilla	2,409 lb/semana	0.61/lb
Chatarra variada	3,950 lb/semana	0.46/lb
Macarela de 1 – 6 libras (con vísceras)	3,900 lb/semana	0.76/lb
Jurel	1,509 unidades/semana (18,108 lb, aprox.)	3.67/unidad

[9] Información proporcionada por el pescador Elmer Orellana, miembro de FACOPADES
[10] Información proporcionada por el pescador Ramón Rodríguez de Masachapa.
[11] Información proporcionada por la pescadora y comercializadora de Productos del mar: María Ovando.

Especie o grupo de especies	Captura	Precio primera venta – US$
Pargo lunarejo 1-2 lb	2,590 lb/semana	2.60/lb
Pargo lunarejo 2 – 5 lb	985 lb/semana	2.45/lb
Pargo lunarejo 3 – 4 lb	2,489 lb/semana	1.53/lb
Tiburón blanco	2,389 lb/semana	0.76/lb
Tiburón gata	28 unidades de 200lb c/u 5,600 lb/semana	45.87 c/u
Tiburón picudo	951lb/semana	0.46/lb
Vela	548 lb/semana	0.55/lb

Cambio oficial US$ 1= 32.70 Córdobas al 24/02/19, fuente: Banco Central de Nicaragua[12]

PANAMÁ: Pesca Artesanal, Puerto Búcaro, Provincia de los Santos Panamá[13]

Especie o grupo de especies	Cantidad en libras	Precio de primera venta US$
Cabrilla	426	4.50 /libra
Cojinúa	1859	0.85 /libra
Congrio	152	----------
Bonito	1210	----------
Atún aleta amarilla	1210	0.90 /libra (pequeño)
Pargo de la mancha	132	3.50 /libra
Sierra	1295	0.85 /libra
Salema	725	0.60 /libra
Salmonete	104	0.60 /libra
Revoltura	1037	0.60 /libra

El puerto alberga alrededor de 30 embarcaciones, la información corresponde a la pesca con anzuelo y red de enmalle y únicamente a 8 viajes de 13; se tiene información de 8 embarcaciones de 25 pies de eslora y motor fuera de borda de 40 hP.

RESUMEN REGIONAL

En general, durante la semana la producción pesquera ha mantenido rendimientos normales, excepto en el Lago de Güija que presenta áreas donde la pesca se ha visto reducida, mientras el resto mantiene producciones arriba del promedio normal.

Güija es productor de caracol de agua dulce (*Pomacea sp*) que es distribuido en los mercados locales, pero principalmente en los mercados de Guatemala, en estas semanas la demanda se ha incrementado a tal grado que, los intermediarios van de embarcación en embarcación comprando los caracoles incluso en su concha.

Los pescadores artesanales marinos se encuentran preocupados porque, si bien la demanda de productos del mar se mantiene estable, los precios no se incrementan en esta época que son normales, mejores precios.

[12] https://www.currency-calc.com/es/USD_NIO
[13] Información proporcionada por el Ing. Darío Sandoval (ARAP)

IV. METEOROLOGIA Y OCEANOGRAFIA 25/02/2019

Pronósticos semana comprendida del 25 de febrero al 01 de marzo /2019.

Pronóstico **FEWS NET**.

Para el próximo período en perspectiva (próxima semana), el modelo del pronóstico de lluvia sugiere un posible aumento de lluvia en áreas focalizadas de Centroamérica, incluyendo la costa del Caribe y áreas del centro de Guatemala y al sur del Caribe. En otros lugares, se prevé muy poca o ninguna lluvia. En cuanto a la temperatura, se prevén temperaturas mínimas cercanas al promedio. Sin embargo, en las áreas elevadas podrían llegar por debajo de los cero grados centígrados, lo que podría afectar los medios de vida de la población durante la noche o temprano por la mañana.

Procedimiento para visualizar informes actualizados de cada una de las oficinas de Meteorología y Oceanografía de los países del SICA.

1. En la barra superior encontrarán el título PRONÓSTICO, ingresan a esa sección.
2. Aparecen las banderas de los países del SICA, colóquese sobre la bandera del país que sea de su interés.
3. Dar clic y aparecerá el más reciente boletín informativo del Clima y Oceanografía.

Belice.
http://www.hydromet.gov.bz/forecasts/marine-forecast
Costa Rica.
http://miocimar.ucr.ac.cr/
El Salvador.
http://www.snet.gob.sv/ver/meteorologia/pronostico/24+horas/
Guatemala.
www.insivumeh.gob.gt
Honduras.
http://copeco.gob.hn/situacion-actual
Nicaragua.
http://www.ineter.gob.ni/pronosticomaritimo
Panamá.
http://www.hidromet.com.pa/pronostico_extendido.php
República Dominicana.
http://www.onamet.gov.do/m/pdto/08w-wprono/02w-winforme-marino.php
http://www.onamet.gov.do/pronostico.php?s=pg

GOBIERNO DE LA REPÚBLICA DE HONDURAS | SECRETARÍA DE AGRICULTURA Y GANADERÍA

USDA | USAID | FIPA FUNDACIÓN HONDUREÑA DE INVESTIGACIÓN AGRÍCOLA | SIMPAH

Sistema de Información de Mercados de Productos Agrícolas de Honduras (SIMPAH)

Reporte semanal de precios de venta al por mayor de pecuarios y otros*

Ciudad Tegucigalpa

***Precios mayoristas representan ventas por primeros recibidores en el mercado a comerciantes minoristas u otros compradores para productos de buena calidad y condición, a no ser que sea indicado.**

Código reporte: TGA_PEC, No. 8 **Jueves, 21 de febrero de 2019**

Producto	Mercado	Origen	Unidad de Venta	Precios			
				Rango		Rango Moda	
				Bajo	Alto	Bajo	Alto
				Lempiras			
Pescados y mariscos							
Calamar con tinta	La Isla	La Mosquitia	Libra	70.00	70.00		
Calamar sin tinta	La Isla	La Mosquitia	Libra	120.00	160.00	120.00	120.00
Camarón cola verde	La Isla	Cedeño	Libra	120.00	140.00	120.00	120.00
Camarón de cultivo con cabeza	La Isla	Cedeño	Libra	70.00	70.00		
Camarón de cultivo sin cabeza	La Isla	Cedeño	Libra	90.00	100.00	90.00	90.00
Camarón Fiebre con cáscara	La Isla	Cedeño	Libra	20.00	20.00		
Camarón Fiebre sin cáscara	La Isla	Cedeño	Libra	40.00	40.00		
Camarón jumbo	La Isla	Cedeño	Libra	180.00	200.00	180.00	180.00
Camarón semi jumbo	La Isla	Cedeño	Libra	160.00	160.00		
Camarón Tigre	La Isla	Cedeño	Libra	85.00	100.00	90.00	90.00
Camarón Tití	La Isla	Cedeño	Libra	40.00	40.00		
Caracol	La Isla	La Mosquitia	Libra	160.00	170.00	160.00	160.00
Curiles	La Isla	Cedeño	Cien und (6 lb)	100.00	140.00	120.00	120.00
Filete de Bagre	La Isla	Cedeño	Libra	60.00	70.00	60.00	60.00
Filete de Corvina	La Isla	Cedeño	Libra	120.00	120.00		
Filete de Raya	La Isla	Cedeño	Libra	45.00	50.00	45.00	45.00
Filete de Robalo	La Isla	Cedeño	Libra	120.00	120.00		
Filete de Tilapia	La Isla	China	Libra	75.00	80.00	75.00	75.00
Jaiba	La Isla	Cedeño	Libra	25.00	30.00	25.00	25.00
King Crab	La Isla	La Mosquitia	Libra	150.00	160.00	150.00	150.00
Langosta	La Isla	La Mosquitia	Libra	250.00	280.00	250.00	250.00
Pescado Babosa	La Isla	Cedeño	Libra	40.00	45.00	40.00	40.00
Pescado Bagre	La Isla	Cedeño	Libra	25.00	33.00	30.00	30.00
Pescado Berrugato	La Isla	Cedeño	Libra	30.00	35.00	30.00	30.00
Pescado Blanco	La Isla	Cedeño	Libra	10.00	12.00	10.00	10.00
Pescado Corvina	La Isla	Cedeño	Libra	55.00	60.00	55.00	55.00
Pescado Galiciano	La Isla	Cedeño	Libra	27.00	33.00	30.00	30.00
Pescado Jurel	La Isla	Cedeño	Libra	10.00	15.00	10.00	10.00
Pescado Lisa	La Isla	Cedeño	Libra	20.00	25.00	20.00	20.00
Pescado Macarela	La Isla	Cedeño	Libra	25.00	35.00	30.00	30.00
Pescado Mero	La Isla	Cedeño	Libra	60.00	70.00	60.00	60.00
Pescado Mojarra	La Isla	Cedeño	Libra	15.00	15.00		
Pescado Panchita	La Isla	Cedeño	Libra	20.00	30.00	25.00	25.00
Pescado Pargo rojo	La Isla	Cedeño	Libra	55.00	60.00	55.00	55.00
Pescado Robalo	La Isla	Cedeño	Libra	55.00	60.00	55.00	55.00
Pescado Ruco	La Isla	Cedeño	Libra	20.00	25.00	20.00	20.00
Pescado seco	La Isla	Cedeño	Libra	80.00	80.00		
Pescado seco pargo	La Isla	Cedeño	Libra	150.00	150.00		
Pescado seco robalo	La Isla	Cedeño	Libra	150.00	150.00		
Pescado Tilapia gris	La Isla	Lago de Yojoa	Libra	35.00	35.00		
Pescado Tilapia roja	La Isla	Lago de Yojoa	Libra	40.00	45.00	40.00	40.00
Pulpo	La Isla	Nicaragua	Libra	120.00	150.00	120.00	120.00

GOBIERNO DE LA REPÚBLICA DE HONDURAS | SECRETARÍA DE AGRICULTURA Y GANADERÍA

USDA | USAID | FIPA FUNDACIÓN HONDUREÑA DE INVESTIGACIÓN AGRÍCOLA | SIMPAH

Sistema de Información de Mercados de Productos Agrícolas de Honduras (SIMPAH)

Reporte semanal de precios de venta al por mayor de pecuarios y otros*

Ciudad San Pedro Sula

***Precios mayoristas representan ventas por primeros recibidores en el mercado a comerciantes minoristas u otros compradores para productos de buena calidad y condición, a no ser que sea indicado.**

Código reporte: SPS_PEC, No. 8 **Jueves, 21 de febrero de 2019**

Producto	Mercado	Origen	Unidad de Venta	Precios			
				Rango		Rango Moda	
				Bajo	Alto	Bajo	Alto
				Lempiras			
Pescados y mariscos							
Calamar	Dandy	La Ceiba	Libra	80.00	90.00		
Camarón de cultivo con cabeza	Dandy	La Ceiba	Libra	35.00	35.00		
Camarón de cultivo sin cabeza	Dandy	La Ceiba	Libra	45.00	45.00		
Camarón jumbo	Dandy	La Ceiba	Libra	180.00	190.00		
Camarón limpio	Dandy	La Ceiba	Libra	135.00	140.00		
Camarón semi jumbo	Dandy	La Ceiba	Libra	130.00	140.00		
Caracol	Dandy	La Ceiba	Libra	130.00	130.00		
Filete de Bass	Dandy	La Ceiba	Libra	50.00	55.00		
Filete de Robalo	Dandy	La Ceiba	Libra	60.00	65.00		
Filete de Tilapia negra	Dandy	La Ceiba	Libra	65.00	65.00		
Jaiba	Dandy	Tela	Cien und (35 lb)	700.00	700.00		
King Crab	Dandy	La Ceiba	Libra	160.00	160.00		
Langosta	Dandy	La Ceiba	Libra	180.00	180.00		
Pescado Corvina	Dandy	La Ceiba	Libra	40.00	40.00		
Pescado Lisa	Dandy	Cedeño	Libra	20.00	20.00		
Pescado Macarela	Dandy	La Ceiba	Libra	40.00	45.00		
Pescado Pargo rojo	Dandy	La Ceiba	Libra	50.00	50.00		
Pescado Tilapia gris	Dandy	Lago de Yojoa	Libra	35.00	35.00		
Pescado Tilapia roja	Dandy	Lago de Yojoa	Libra	40.00	45.00		
Pulpo	Dandy	La Ceiba	Libra	90.00	95.00		

Tasa de Cambio: 1 USD = L. 24.4009, fuente: Banco Central de Honduras

Gobierno de Reconciliación y Unidad Nacional
El Pueblo, Presidente!

INSTITUTO NICARAGUENSE DE LA PESCA Y LA ACUICULTURA

PRECIOS PROMEDIOS DE PRODUCTOS PESQUEROS POR MERCADO

SEMANA DEL 18 AL 24 DE FEBRERO

40 2019 Aquí nos ilumina, un Sol que no declina El Sol que alumbra las nuevas victorias

Productos	Unidad de Medida	Mercados de Managua					Mercados de León	Mercados de Chinandega	Mercados de Rivas	Mercados de Juigalpa	Mercados de San Carlos	Mercado de Bluefields	Mercados de Bilwi	Precio Mínimo	Mercado
		Mercado Oriental	Mercado Roberto Huembes	Mercado Israel Lewites	Mercado Iván Montenegro	Mercado Mayoreo									
Pescados Enteros															
Pargo	Libra	C$ 30 - 50	C$ 60 - 90	C$ 60 - 90	C$ 60 - 90	C$ 70.00	C$ 75 - 85	C$ 45 - 60				C$ 40 - 45	C$ 35.00	C$ 30.00	Mercado Oriental - Managua
Macarela	Libra	C$ 50.00	C$ 70.00	C$ 60.00	C$ 60.00	C$ 50.00	C$ 40.00	C$ 25 - 30	C$ 55.00			C$ 40.00	C$ 30.00	C$ 25.00	Mercados de Chinandega
Bagre	Libra	C$ 30.00					C$ 24 - 30	C$ 23 - 25					C$ 25.00	C$ 23.00	Mercados de Chinandega
Ruco	Libra	C$ 50.00	C$ 60.00	C$ 60.00	C$60 - 70	C$ 60.00	C$ 45 - 55							C$ 45.00	Mercados de León
Corvina	Libra	C$ 60.00		C$ 70.00	C$ 60.00		C$ 45 - 55	C$ 30 - 50					C$ 35.00	C$ 30.00	Mercados de Chinandega
Robalo	Libra	C$ 60.00		C$ 70.00			C$ 45 - 55	C$ 35 - 50				C$ 40.00	C$ 40.00	C$ 35.00	Mercados de Chinandega
Atún	Libra														No se encontró
Lisa	Libra						C$ 22 - 28	C$ 18 - 23				C$ 25.00	C$ 20 - 25	C$ 18.00	Mercados de Chinandega
Palometa	Libra	C$ 35.00	C$ 60.00	C$ 60.00			C$ 27.00	C$ 20 - 25				C$ 30.00	C$ 30.00	C$ 20.00	Mercados de Chinandega
Lenguado	Libra	C$ 35.00												C$ 35.00	Solamente se encontró en el mercado Oriental - Managua
Roncador	Libra											C$ 25.00	C$ 25 - 30	C$ 25.00	Mercados de Bluefields y Bilwi
Jurel	Libra	C$ 30.00					C$ 40.00	C$ 18 - 23	C$ 40.00				C$ 30.00	C$ 18.00	Mercados de Chinandega
Dorado															No se encontró
Mero	Libra							C$ 25 - 33						C$ 25.00	Solamente se encontró en los mercados de Chinandega
Tilapia	Libra		C$ 40.00		C$ 50.00	C$ 30.00						C$ 30.00	C$ 25.00	C$ 25.00	Mercados de Bilwi
Guapote	Libra		C$ 60.00		C$ 70.00	C$ 50.00						C$ 35.00	C$ 25.00	C$ 25.00	Mercados de Bilwi
Mojarra	Libra	C$ 25.00	C$ 35.00				C$ 23 - 30							C$ 23.00	Mercados de León
Guabina	Libra						C$ 25.00						C$ 20.00	C$ 20.00	Mercados de Bilwi
Filetes															
Filete Corvina	Libra					C$ 70.00		C$ 30 - 60						C$ 30.00	Mercados de Chinandega
Filete de Tiburón	Libra	C$ 70.00	C$ 70.00				C$ 25 - 35							C$ 25.00	Mercados de León
Filete de Raya	Libra	C$ 35.00	C$ 60.00	C$ 50.00	C$ 55.00		C$ 35 - 45	C$ 23 - 35						C$ 23.00	Mercados de Bilwi
Filete de Bagre	Libra	C$ 70.00			C$ 80.00			C$ 25 - 60						C$ 25.00	Mercados de Chinandega
Filete Pargo	Libra								C$ 110.00					C$ 110.00	Solamente se encontró en los mercados de Rivas
Filete de lenguado	Libra	C$ 70.00							C$ 75.00					C$ 70.00	Mercado Oriental - Managua
Filete de Macarela	Libra	C$ 60.00												C$ 60.00	Solamente se encontró en el mercado Oriental - Managua
Filete de Robalo	Libra							C$ 35 - 60						C$ 35.00	Solamente se encontró en los mercados de Chinandega
Filete de anguila	Libra	C$ 70.00		C$ 75.00	C$ 75.00		C$ 45 - 55							C$ 45.00	Mercados de León
Filete de Atún	Libra														No se encontró
Filete de Mojarra	Libra														No se encontró
Filete de Dorado	Libra	C$ 45.00												C$ 45.00	Managua
Filete de Jurel	Libra							C$ 18 - 30							No se encontró
Filete de Tilapia	Libra		C$ 70.00		C$ 80.00									C$ 70.00	Mercado Roberto Huembes

Gobierno de Reconciliación y Unidad Nacional
El Pueblo, Presidente!

INSTITUTO NICARAGUENSE DE LA PESCA Y LA ACUICULTURA

PRECIOS PROMEDIOS DE PRODUCTOS PESQUEROS POR MERCADO

SEMANA DEL 18 AL 24 DE FEBRERO

40 2019 Aquí nos ilumina, un Sol que no declina El Sol que alumbra las nuevas victorias

Productos	Unidad de Medida	Mercados de Managua					Mercados de León	Mercados de Chinandega	Mercados de Rivas	Mercados de Juigalpa	Mercados de San Carlos	Mercado de Bluefields	Mercados de Bilwi	Precio Mínimo	Mercado
		Mercado Oriental	Mercado Roberto Huembes	Mercado Israel Lewites	Mercado Iván Montenegro	Mercado Mayoreo									
Camarones y Langostas															
Camaron BKG	Libra														No se encontró
Camarón BKM	Libra														No se encontró
Camarón 71-90	Libra	C$ 70.00				C$ 100.00								C$ 70.00	Mercado Oriental - Managua
Camaron 61-70	Libra	C$ 70.00		C$ 120.00										C$ 70.00	Mercado Oriental - Managua
Camaron 51-60	Libra														No se encontró
Camaron 41-50	Libra	C$ 90.00	C$ 150.00	C$ 140.00	C$ 150.00									C$ 90.00	Mercado Oriental - Managua
Camaron 36-40	Libra		C$ 180.00											C$ 180.00	Solamente se encontro en el mercado Roberto Huembes - Managua
Camaron 31-35	Libra	C$ 130.00		C$ 180.00										C$ 130.00	Mercado Oriental - Managua
Camaron 26-30	Libra	C$ 140.00			C$ 200.00									C$ 140.00	Mercado Oriental - Managua
Camaron 21-25	Libra														No se encontró
Camaron 16-20	Libra														No se encontró
Langosta entera del Pacífico	Libra	C$ 100.00			C$ 150.00		C$ 220 - 230							C$ 100.00	Mercado Oriental - Managua
Cola de Langosta caribe	Libra	C$ 200.00		C$ 230.00	C$ 250.00		C$ 200 - 220						C$ 120.00	C$ 120.00	Mercados de Bilwi
Otros Productos															
Jaiba	Libra				C$ 60.00		C$ 25 - 30	C$ 40 - 50						C$ 25.00	Mercados de León
Pulpo	Libra	C$ 150.00		C$ 150.00	C$ 180.00									C$ 150.00	Mercados de Oriental e Israel Lewites - Managua
Calamar	Libra														No se encontró
Almejas	Libra														No se encontró
Mejillones	Libra														No se encontró
Conchas Negras	Docena	C$ 30.00	C$ 30.00	C$ 30.00	C$ 30.00	C$ 30.00	C$ 40 - 50	C$ 30 - 50						C$ 30.00	Huembes, Israel Lewites, Iván Montenegro y Mayoreo
Ostiones	Bolsita											C$ 10.00		C$ 10.00	Solamente se encontro en el mercado de Bluefields
Punche	3 unidades	C$ 30.00	C$ 40.00	C$ 40.00	C$ 40.00	C$ 30.00	C$ 30 - 35							C$ 30.00	Mercados de León, Mayoreo y Oriental - Managua
Cabezas de Pescado	Libra	C$ 20.00	C$ 20 - 30	C$ 30 - 35	C$ 30.00	C$ 20.00								C$ 20.00	Mercados Mayoreo, Oriental y Roberto Huembes - Managua
Chacalín Seco	Libra	C$ 100.00	C$ 120.00	C$ 100.00	C$ 120.00	C$ 120.00								C$ 100.00	Mercados Oriental e Israel Lewites
Pescado seco salado	Libra		C$ 200.00		C$ 250.00	C$ 70.00	C$ 50 - 60							C$ 50.00	Mercados de León
Sardina Seca	Libra	C$ 100.00	C$ 120.00	C$ 120.00	C$ 120.00	C$ 120.00								C$ 100.00	Mercado Oriental - Managua

Fuente: Comerciantes de los diferentes mercados de Managua y Departamentos.