CLIMA PESCA
Nota Informativa Año 6 N°13
01/04/2019

SECCIONES	CONTENIDO	PÁGINA
I	**NOTICIAS:** **Seguimiento a El Niño**	1
II	**Situación actualizada** Temperatura Superficial del Mar (TSM), Clorofila, Vientos	3
III	**Impactos sobre la Pesca y la Acuicultura,**	8
IV	**Meteorología y Oceanografía,** Informe por país	12
ANEXO 1	**Precios de productos de la pesca y acuicultura**	14

I. NOTICIAS

SEGUIMIENTO A EL NIÑO[1]

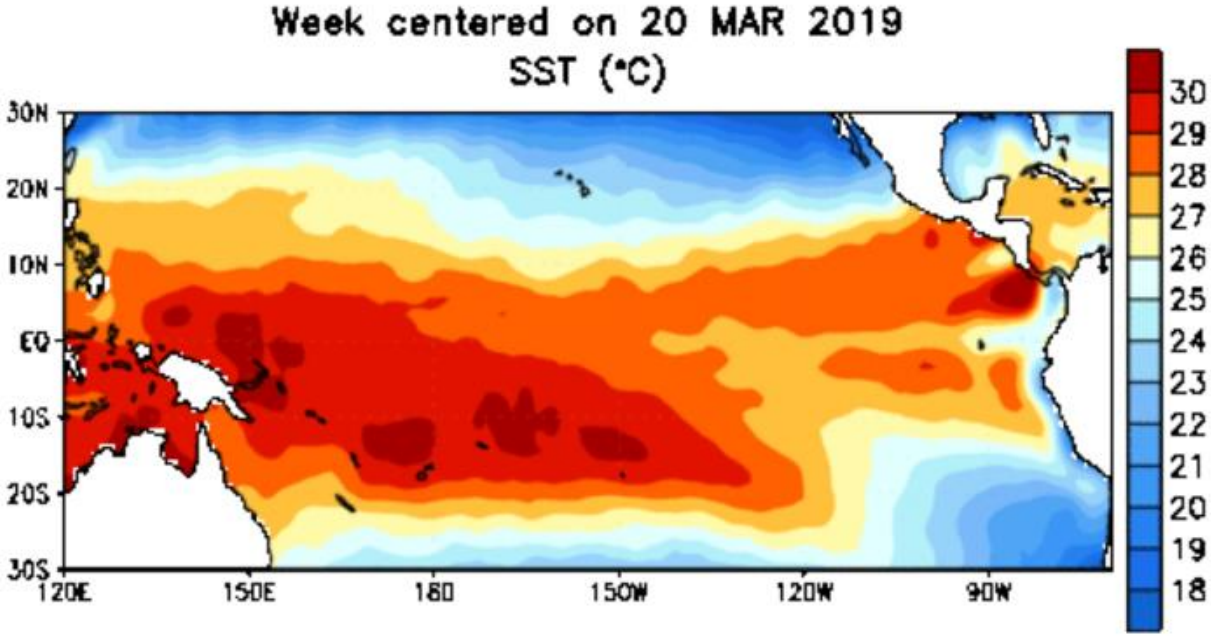

[1] Las imágenes de la Temperatura Superficial del Mar y de la Anomalía de Temperatura en profundidad del Pacífico Ecuatorial son generados y publicadas por National Weather Service, Climate Prediction Center. NOAA https://www.cpc.ncep.noaa.gov/products/precip/CWlink/MJO/enso.shtml

La imagen de la temperatura superficial del mar en el Pacífico Ecuatorial muestra el calentamiento de las capas superiores del agua desde Australia hasta Perú, Ecuador, Centro América y parte de México.

Como puede observarse por la escala de colores, las aguas adyacentes al litoral de Costa Rica, muestran temperaturas superiores a los 30°C, al igual que Guatemala; por el contrario, el Golfo de Panamá muestra temperaturas alrededor de los 24°C o menos, generados por los vientos alisios; condición similar se observa en las aguas adyacentes al litoral Pacífico nicaragüense y en el Domo Térmico. De acuerdo a meteorólogos de la región los vientos alisios que generan esos enfriamientos, pueden influenciar la reducción de las lluvias, incrementando las posibilidades de sequía

En el sitio National Weather Services, Climate Prediction Center, de la NOAA encontrará una versión animada de la variación de la temperatura Superficial del Mar, a partir de enero 2019.

Una ampliación y mejor definición de este comportamiento puede verlo en la **fig. 1** de la sección II "Situación Actualizada"

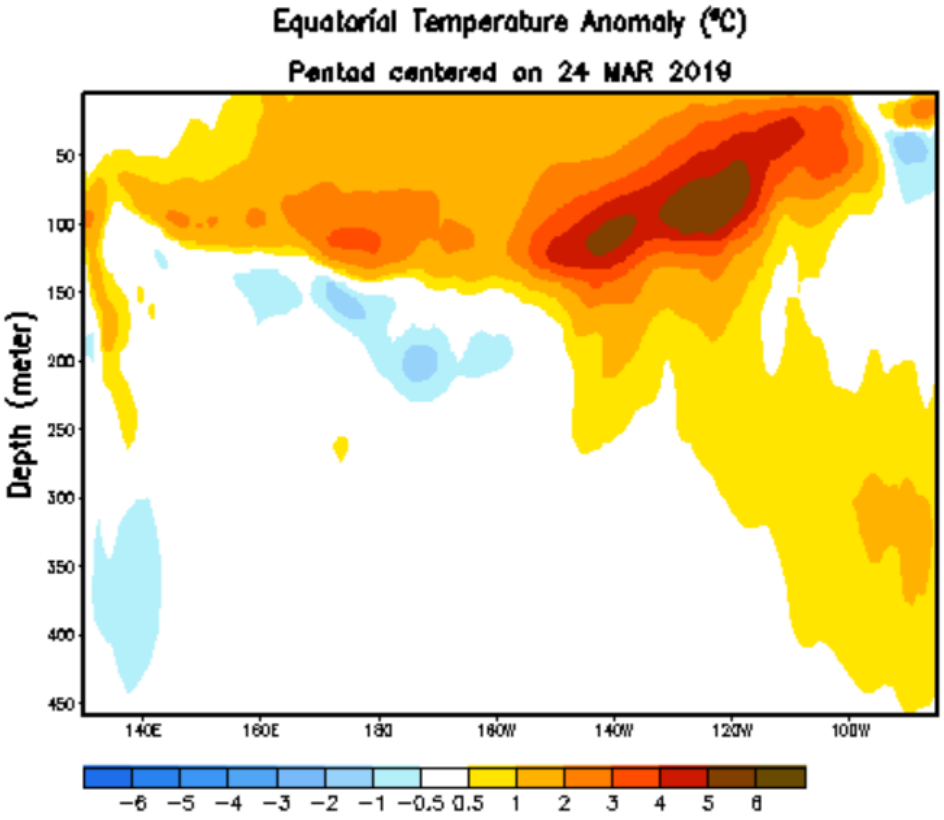

La anomalía de temperatura en profundidad del Pacífico Ecuatorial, muestra la Onda Kelvin (color rojo más intenso) que, al 24 de marzo de 2019, se encontraba a una profundidad de 125 – 75 metros; esa onda emerge en áreas próximas a Perú fortaleciendo el calentamiento ya existente de las aguas superficiales.

II. SITUACIÓN ACTUALIZADA AL 31 DE MARZO 2019

La fig. 1 muestra la temperatura superficial del mar al 28 de marzo de 2019, cuyas lecturas se muestran en la Tabla 1.

Figura 1. Temperatura superficial del mar en el Istmo Centroamericano

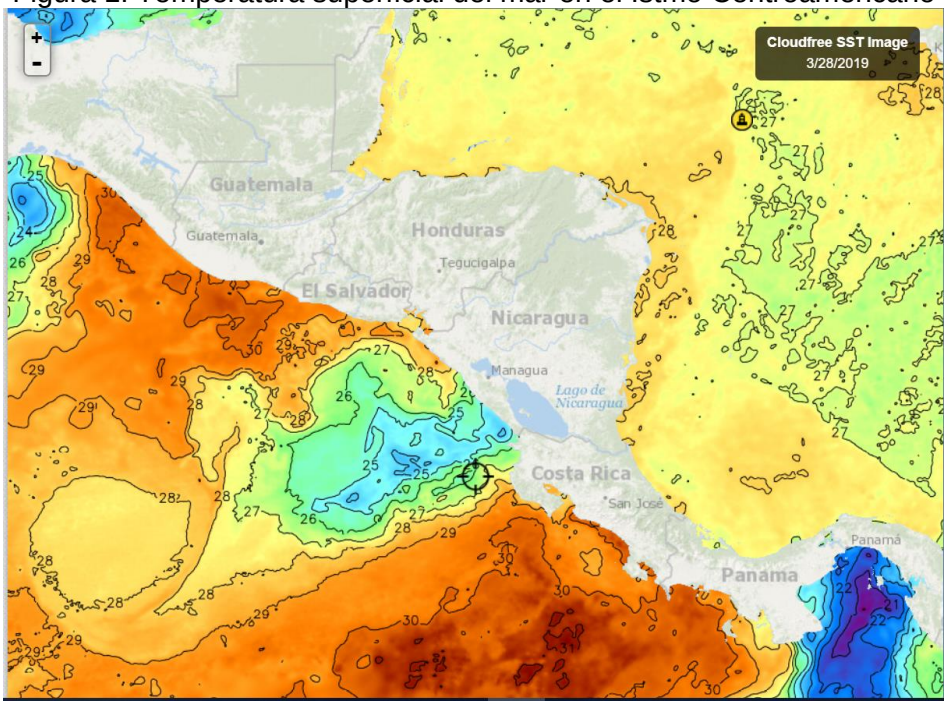

Fuente: FishTrack

Tabla 1. Distribución de Temperaturas Superficiales del Mar
En el Pacífico y Caribe de Centroamérica

Ubicación	Rango de Temperatura (°C)
Pacífico	
Tehuantepec	23.6 – 25.0
Costa de Guatemala	29.7 – 30.5
Costa de El Salvador	28.5 – 29.9
Costa de Nicaragua	24.4 – 28.2
Domo Térmico	24.9 – 25.5
Masachapa, Nicaragua	26.6
Papagayo	26.2
Costa Rica	29.4 – 30.2
Costa de Panamá	28.6 – 30.4
Golfo de Panamá	20.3 – 22.0
Caribe	
Costa de Belice	27.3
Golfo de Honduras	27.9
Resto del Caribe Centroamericano	26.8 – 28.3

En la **fig. 1** para la semana que se informa, las aguas más cálidas del Pacífico Centroamericano se observan en el litoral del Pacífico de Guatemala y las más frías en el Golfo de Panamá, como resultado de los fenómenos de surgencia.

La **fig. 2** muestra la temperatura superficial del mar al 28 de marzo de 2019, en el litoral Caribe y Atlántico de la República Dominicana, cuyas lecturas se muestran en la Tabla 2.

Figura 2. Temperatura superficial del mar en el litoral Caribe y Atlántico de República Dominicana

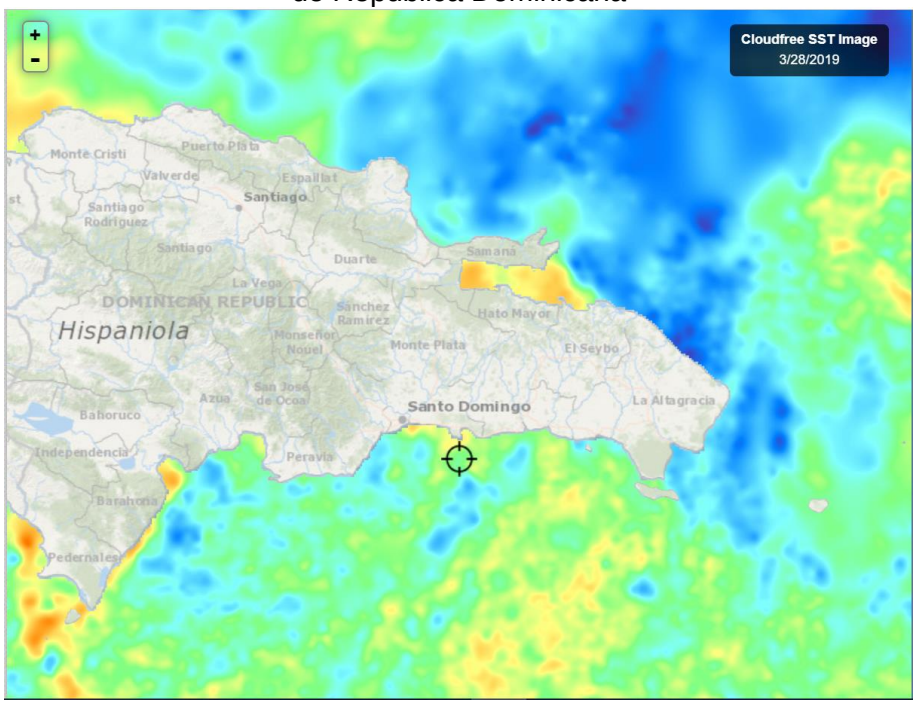

Fuente: Fishtrack

Tabla 2. Distribución de Temperaturas Superficiales del Mar en República Dominicana

Ubicación	Rango de Temperatura (°C)
Litoral Caribe	26.4 – 27.5
Litoral Atlántico	26.3 – 27.2
Bahía de Samaná (Atlántico)	27.1 – 27.3

El litoral Caribe y Atlántico tienen temperaturas cercanas.

CLOROFILA

La **fig. 3** muestra los valores de la clorofila “a” para el 29 de marzo de 2019; las lecturas correspondientes se presentan en la Tabla 3.



Fuente: NASA EODIS, presentada por Clima Pesca

Tabla 3. Valores de clorofila “a” en el Istmo Centroamericano

Sitio	Valor clorofila “a” (mg/m^3)
Pacífico	
Istmo de Tehuantepec	0.4 – 11.6
Costa de Guatemala	IND
Costa de El Salvador	0.3 – 5.0
Golfo de Fonseca	IND
Costa de Nicaragua	0.3 – 17.0
Masachapa, Nicaragua	0.3 – 0.7
Gran Lago de Nicaragua	7.0 – 9.7
Papagayo	3.0 – 7.2
Domo Térmico	0.5 – 1.7
Golfo de Nicoya, Costa Rica	4.6 – 5.8
Litoral Pacífico de Costa Rica	0.4 – 3.0
Litoral Pacífico de Panamá	IND
Golfo de Panamá, Panamá	0.7 – 17.0
Caribe	
Costa de Belice	0.7 – 2.6
Lago Izabal (Guatemala)	IND
Golfo de Honduras	IND
Costa Misquita de Honduras	0.3 – 9.4
Costa Caribe de Nicaragua	0.3 – 4.7
Bluefields, Nicaragua	0.3 – 7.0
Costa Caribe de Costa Rica	IND
Costa Caribe de Panamá	IND

Los niveles de clorofila más altos en el litoral Pacífico se observan en el Golfo de Panamá; en el Caribe, se destacan las lecturas de la Costa Misquita de Honduras.

La **fig. 4** muestra los valores de la clorofila "a" para el 30 de marzo de 2019 en República Dominicana. Las lecturas correspondientes se presentan en la Tabla 4.



Fuente: NASA – EODIS; presentada por Clima Pesca.

Tabla 4. Valores de Clorofila "a" en República Dominicana

Sitio	Valor clorofila "a" (mg/m^3)
Monte Cristi (Atlántico)	IND
Samaná	0.3 – 4.0
Canal de Saona	0.3 – 3.4
Santo Domingo	0.2
Palmar de Ocoa (Caribe)	0.2 - 2,0
Barahona (Caribe)	0.4 – 2.0
Pedernales (Caribe)	0.3 – 1.6
Lago Enriquillo	17.0

En las lecturas de clorofila de República Dominicana, destaca el Lago Enriquillo.

VIENTO

La imagen de vientos superficial del 29/03/2019 (21:00. hora local) presentada en la **fig.5**, muestra las velocidades de los vientos superficiales de la región del SICA que se registran en la Tabla 5.

Figura 5. Velocidades de los vientos superficiales en la región SICA

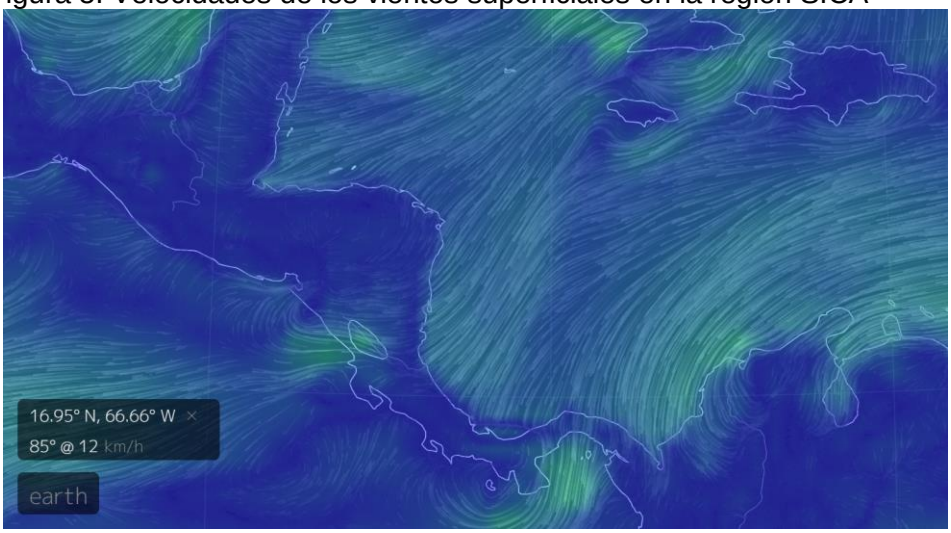

Fuente Earth

Tabla 5. Velocidades de vientos superficiales

Sitio	Velocidad del viento (km/h)
Pacífico	
Tehuantepec	10
Costa de Guatemala	10
Golfo de Fonseca	15
Masachapa, Nicaragua	16
Papagayo	26
Golfo de Panamá	37
Caribe	
Costa norte de Belice	18
Puerto Cortés, Honduras	19
Bluefields, Nicaragua	24
Bocas del Toro, Panamá	18
Colón, Panamá	18
Samaná, Rep. Dominicana	13
Monte Cristi, Rep. Dominicana (Atlántico)	11

En la región de los países del SICA, las mayores velocidades del viento a las 21.00 horas del 29 de marzo de 2019, se registraron en Tehuantepec para el Pacífico; Bluefields, Nicaragua para el Caribe, Samaná para República Dominicana en el Atlántico.

III IMPACTOS SOBRE LA PESCA Y LA ACUICULTURA

INFORMACIÓN DE LOS EVENTOS METEOROLÓGICOS EN LA REGIÓN Y SU RELACIÓN CON LA PESCA Y LA ACUICULTURA
Período del 25 al 30 de marzo de 2019
Fase de la luna durante el período informado: Cuarto menguante

GUATEMALA: Pesca Artesanal, Buena Vista, Puerto San José[2].

Especie o grupo de especies	Captura semanal	Precio primera venta US$
Primera (corvina, berrugata…)	1,050 libras/semana	1.30/lb
Dorado grande (13 lb up)	3,000 libras/semana	2.21/lb
Marlín	4,120 libras/semana	0.91/lb
Pargo grande (+ de 5 lb)	200 libras/semana	1.56/lb
Tacazonte	300 libras/semana	2.34/lb
Manta Raya blanca	2,000 /libras/semana	0.65/lb
Manta Raya Cachuda	6,200 libras/semana	0.26/lb
Cachaco[2]	4,110 /libras/semana	0.65/lb
Camarón	200 Libras/semana	5.86/lb

Cambio oficial US$ 1= Q7.68 quetzales al 30/03/2019. Banco de Guatemala

GUATEMALA: Pesca Artesanal, Sipacate y alrededores[4]

Especie o grupo de especies	Captura semanal	Precio primera venta US$
Camarones	400 libras /semana	4.55 /lb
Cachaco	16,000 libras/semana	0.29 /lb
Corvina	7,500 /libras/semana	0.65 /lb

Cambio oficial US$ 1= Q7.68 quetzales 30/03/2019, Banco de Guatemala

El SALVADOR: Pesca Artesanal Marina, Playas Negras.

Especie o grupo de especies	Captura semanal	Precio primera venta US$
Camarón grande (jumbo)	510 lb/semana	5.00/lb
Babosa	270 lb/semana	1.25/lb
Cianero	1,035 lb/semana	0.30 pequeño 0.60 grande
Macarela	150 lb/semana	1.75 – 2.00 /lb
Pargo Lunarejo	750 lb/semana	2.25/lb
Pargo bravo	150 lb/semana	1.75/lb
Ruco	330 lb/semana	0.60/lb
Robalo	750 lb/semana	2.00/lb
Tiburón	120 lb/semana	2.50/lb

[2] Información proporcionada por el pescador Julio Telchea Vidal, Asociación El Calamar
[3] Grupo de especies de bajo valor comercial
[4] Información brindada por el Sr. José Luis Muralles, miembro y directivo de CONFEPESCA

Pargo bravo; fotografía, Romario González

El SALVADOR: Pesca Artesanal Continental en Lago de Güija compartido entre El Salvador y Guatemala[5].

Sector Langue y La Ventana

Especie o grupo de especies	Captura semanal	Precio primera venta USD
Tilapia	1,556 lb/semana	0.70/libra
Caracol	150 lb/semana	1.60/libra

Sector del Desagüe[6]

Especie o grupo de especies	Captura semanal	Precio primera venta USD
Tilapia	1800 lb/semana	0.70/libra
Caracol (solo carne)	1,950 lb/semana	2.70 /libra

Como pueden observarse, el precio del caracol ha subido más de un dólar en la presente semana.

EL SALVADOR: Pesca industrial de camarón:
El informe corresponde **a camarón entero y no establece especie, ni talla**; en el caso del chacalín la información que se ofrece es de cola.

A continuación, se presentan las variaciones de captura de camarón y chacalín durante 2019 con reportes semanales.

Histórico de la captura por día (24 horas) /embarcación

Semana	Camarón/lb	Chacalín/lb
2019		
01 en. - 05 ene.	IND	IND
07 en. - 12 ene	262	85
14 en. - 19 ene	202	93
21 en. - 27 ene	249	14
28 ene - 2 feb.	249	0
04 feb - 9 feb.	193	44

[5] Información proporcionada por la señora Rosa Miriam Sandoval, miembro de FACOPADES
[6] Información proporcionada por el pescador Elmer Orellana, miembro de FACOPADES

Semana	Camarón/lb	Chacalín/lb
11 feb - 16 feb.	211	27
18 feb - 23 feb	154	82
24 feb - 02 mar	271	21
04 mar - 09 mar	131	72
11 mar - 16 mar	IND	IND
18 mar - 23 mar	211	22
25 mar - 30 mar	IND	IND

Los precios aproximados de primera venta para el período del 25 al 30 de marzo de 2019 fueron:

Camarón blanco y rojo: Desde US$ 2.25/libra, hasta US$ 5.00/libra, dependiendo tamaño y presentación.

Chacalín US$ 2.80 - $ 2.85.

NICARAGUA: Pesca artesanal, Masachapa[7,8] (Pacífico):

Semana del Especie o grupo de especies	Captura	Precio primera venta – US$
Atún blanco 3-6 libras	1,080 libras/semana	0.91/lb
Atún Aleta Amarilla	609 lb/semana	1.37/lb
Atún negro 3-5 libras	3,509 unidades/semana	1.52/unidad
Atuncito de 1 lb	8,031 unidades/semana	0.21/unidad
Chatarra variada	2,189 lb/semana	0.61/lb
Dorado 13 up	2,499 lb/semana	2.90/lb
Macarela (1-7/lb) con vísceras	1,898 lb/semana	1.68/lb
Manta Raya de dos cachos de 150 y 70 lb	69 unidades/semana	15.24/unidad grande 6.10 /unidad mediana
Pargo guacamayo	2,371 lb/semana	1.83/lb
Pargo lunarejo	858 lb/semana	2.90/lb
Ruco de 1-2.5 lb.	8,967 lb/semana	1.07 /lb
Robalo 2-4 libras	864 lb/semana	1.22/lb
Langosta de ¾ a 1 lb entera	1,869 lb/semana	4.27/lb

Cambio oficial USD 1= 32.69 Córdobas: 24/03/19, fuente: Banco Central de Nicaragua[9]

La producción pesquera de Masachapa es muy buena, hay diversidad de productos y en cantidades que abastecen el mercado local y proveen a los acopios para la exportación.

[7] Información proporcionada por el pescador Ramón Rodríguez de Masachapa.
[8] Información proporcionada por la pescadora y comercializadora de Productos del mar: María Ovando.
[9] https://www.bcn.gob.ni/estadisticas/mercados_cambiarios/tipo_cambio/cordoba_dolar/index.php

ROBALO

LANGOSTA

MACARELA

Fotografías: Sra. María Ovando

PANAMÁ: Pesca Artesanal, Puerto Búcaro, Provincia de los Santos Panamá[10]

Especie o grupo de especies	Cantidad en libras	Precio de primera venta US$
Atún negro	752	----------
Cherna	287	4.50 /libra
Corvina	57	2.60 /libra
Cojinúa	306	0.85 /libra
Congo	428	
Pargo de la mancha	106	3.50 /libra
Pargo dentón	78	2,25 /libra
Pargo amarillo	30	
Pargo de seda	32	
Sierra	421	0.85 /libra
Salema	404	0.60 /libra
Revoltura	755	0.60 /libra
Robalo	49	2.60 /libra
Toyo	16	2.00 /libra
Zebra	320	1.85 /libra

La pesca en Puerto Búcaro, mejoró en la presente semana, en relación a semana previa. Con respecto a Pesca con anzuelo y red de enmalle, se tiene información de 5 embarcaciones de 25 pies de eslora y motor fuera de borda de 40 hP. El puerto alberga alrededor de 30 embarcaciones, esta información corresponde únicamente a 9 viajes.

Panamá Provincia de Herrera, Pesca Artesanal

Especie o grupo de especies	Desembarque de la semana (lb)	Precio primera venta US$/lb
Pargo	146	1.40
Revoltura	350	0.40
Corvina	467	1.35
Sierra	1156	0.80
Congo	0	0.15
Cebra	0	0.40
Cojinúa	488	0.80
Toyo	100	1.35

[10] Información proporcionada por el Ing. Darío Sandoval (ARAP)

Pampanita	372	------
Lisa	52	------
Picúa	144	------

Embarcaciones existentes 48, de las cuales operaron pocas embarcaciones obteniendo 4 viajes realizados.

RESUMEN REGIONAL

En este momento, en el Pacífico Centroamericano se presentan escenarios de temperaturas superficiales del mar que permiten observar el comportamiento de las especies de interés para la pesca en relación a la temperatura.

Al revisar la información sobre especies que durante esta semana se han capturado, se encuentra que peces migratorios como los atunes que son sencibles a las temperaturas arriba de 28°C - 29°C no se reportan para Guatemala, El Salvador, Costa Rica, por ejemplo; pero si para Nicaragua donde gran parte de sus aguas se encuentran a 24°C-25°C.

En la región del SICA no se realizando investigaciónes en relación al comportamiento de las larvas de peces con respecto a la temperatura del mar; probabalemente las observaciones contínuas de los parámetros meteorológicos-oceanográficos y las informaciones de las capturas provean buenos indicadores que nos permitan apreciar los comportamientos adaptativos de las especies, información que es muy útil para la adaptación de pescadores y acuicultores al cambio climático.

IV. METEOROLOGIA Y OCEANOGRAFIA 1/04/2019

Pronósticos semana comprendida del 01 al 06 de abril /2019.

Pronóstico de FEWS NET para la semana del 01 al 06 de abril:

Para el próximo período en perspectiva, los modelos sugieren un nuevo aumento favorable de precipitación, con cantidades semanales bien distribuidas de 10 a 25 milímetros, y posiblemente mayores cantidades (superiores a 25 milímetros) al centro y norte de Guatemala y al norte de Honduras. Climatológicamente, se espera un aumento gradual durante las próximas semanas de la precipitación asociada con la temporada de lluvias de Primera, a lo largo de la región de Yucatán, al norte de Centroamérica y al sur del Caribe asociadas. Sin embargo, este pronóstico no disminuirá en gran medida la sequedad a largo plazo; el aumento de precipitación podría traer alivio parcial a la sequedad que ha experimentado la región.

Procedimiento para visualizar en Clima Pesca informes actualizados de cada uno de las Oficinas de Meteorología y Oceanografía de los países del SICA.

1. En la barra superior encontrarán el título PRONÓSTICO, ingresar a esa sección.
2. Aparecen las banderas de los países del SICA, colóquese sobre la bandera del país que sea de su interés.
3. Dar clic y aparecerá el más reciente boletín informativo del Clima y Oceanografía,

También pueden ingresar a los enlaces que se detallan a continuación

Belice.
http://www.hydromet.gov.bz/forecasts/marine-forecast

Costa Rica.
http://miocimar.ucr.ac.cr/

El Salvador.
http://www.snet.gob.sv/ver/meteorologia/pronostico/24+horas/

Guatemala.
www.insivumeh.gob.gt

Honduras.
http://copeco.gob.hn/situacion-actual

Nicaragua.
http://www.ineter.gob.ni/pronosticomaritimo

Panamá.
http://www.hidromet.com.pa/pronostico_extendido.php

República Dominicana.
http://www.onamet.gov.do/m/pdto/08w-wprono/02w-winforme-marino.php
http://www.onamet.gov.do/pronostico.php?s=pg

El Observatorio ambiental del Ministerio de Medio Ambiente y Recursos Naturales, de El Salvador ha puesto a disposición de los pescadores y público en general, nuevos mapas de temperatura superficial del mar y corrientes, así como un pronóstico para la próxima semana. Nuestros lectores pueden informarse directamente visitando: Pronóstico Semanal de Condiciones Oceanográficas o escribiendo a fgavidia@marn.gob.sv

GOBIERNO DE LA REPÚBLICA DE HONDURAS | SECRETARÍA DE AGRICULTURA Y GANADERÍA

USDA | USAID | FIDA FUNDACIÓN HONDUREÑA DE INVESTIGACIÓN AGRÍCOLA | SIMPAH

Sistema de Información de Mercados de Productos Agrícolas de Honduras (SIMPAH)

Reporte semanal de precios de venta al por mayor de pecuarios y otros*

Ciudad Tegucigalpa

***Precios mayoristas representan ventas por primeros recibidores en el mercado a comerciantes minoristas u otros compradores para productos de buena calidad y condición, a no ser que sea indicado.**

Código reporte: TGA_PEC, No. 13 **Jueves, 28 de marzo de 2019**

Producto	Mercado	Origen	Unidad de Venta	Precios			
				Rango		Rango Moda	
				Bajo	Alto	Bajo	Alto
				Lempiras			
Pescados y mariscos							
Calamar con tinta	La Isla	Cedeño	Libra	80.00	80.00		
Calamar sin tinta	La Isla	Cedeño	Libra	140.00	140.00		
Camarón cola verde	La Isla	Cedeño	Libra	150.00	150.00		
Camarón de cultivo con cabeza	La Isla	Cedeño	Libra	80.00	80.00		
Camarón de cultivo sin cabeza	La Isla	Cedeño	Libra	110.00	110.00		
Camarón Fiebre con cáscara	La Isla	Cedeño	Libra	40.00	40.00		
Camarón Fiebre sin cáscara	La Isla	Cedeño	Libra	70.00	70.00		
Camarón jumbo	La Isla	Cedeño	Libra	220.00	250.00	220.00	220.00
Camarón semi jumbo	La Isla	Cedeño	Libra	190.00	190.00		
Caracol	La Isla	La Mosquitia	Libra	170.00	180.00	170.00	170.00
Cecina	La Isla	Cedeño	Libra	140.00	150.00	140.00	140.00
Curiles	La Isla	Cedeño	Cien und (6 lb)	120.00	120.00		
Filete de Bagre	La Isla	Cedeño	Libra	70.00	70.00		
Filete de Corvina	La Isla	Cedeño	Libra	140.00	150.00	140.00	140.00
Filete de Raya	La Isla	Cedeño	Libra	50.00	50.00		
Filete de Robalo	La Isla	Cedeño	Libra	150.00	150.00		
Filete de Tilapia	La Isla	Lago de Yojoa	Libra	75.00	80.00	75.00	75.00
Jaiba	La Isla	Cedeño	Libra	30.00	30.00		
King Crab	La Isla	La Mosquitia	Libra	120.00	150.00	120.00	120.00
Langosta	La Isla	La Mosquitia	Libra	300.00	350.00	300.00	300.00
Pescado Babosa	La Isla	Cedeño	Libra	50.00	55.00	50.00	50.00
Pescado Bagre	La Isla	Cedeño	Libra	27.00	27.00		
Pescado Berrugato	La Isla	Cedeño	Libra	40.00	40.00		
Pescado Blanco	La Isla	Cedeño	Libra	15.00	15.00		
Pescado Corvina	La Isla	Cedeño	Libra	70.00	70.00		
Pescado Galiciano	La Isla	Cedeño	Libra	28.00	28.00		
Pescado Jurel	La Isla	Cedeño	Libra	20.00	25.00	20.00	20.00
Pescado Lisa	La Isla	Cedeño	Libra	30.00	30.00		
Pescado Macarela	La Isla	Cedeño	Libra	35.00	40.00	35.00	35.00
Pescado Mero	La Isla	Cedeño	Libra	80.00	80.00		
Pescado Mojarra	La Isla	Cedeño	Libra	15.00	15.00		
Pescado Pargo rojo	La Isla	Cedeño	Libra	70.00	80.00	70.00	70.00
Pescado Robalo	La Isla	Cedeño	Libra	70.00	80.00	70.00	70.00
Pescado Ruco	La Isla	Cedeño	Libra	35.00	35.00		
Pescado seco	La Isla	Cedeño	Libra	70.00	70.00		
Pescado seco pargo	La Isla	Cedeño	Libra	150.00	150.00		
Pescado seco robalo	La Isla	Cedeño	Libra	140.00	150.00	140.00	140.00
Pescado Tilapia gris	La Isla	Lago de Yojoa	Libra	40.00	40.00		
Pescado Tilapia roja	La Isla	Lago de Yojoa	Libra	45.00	45.00		
Pulpo	La Isla	Nicaragua	Libra	150.00	160.00	150.00	150.00

GOBIERNO DE LA REPÚBLICA DE HONDURAS | SECRETARÍA DE AGRICULTURA Y GANADERÍA

USDA | USAID | FHIA FUNDACIÓN HONDUREÑA DE INVESTIGACIÓN AGRÍCOLA | SIMPAH

Sistema de Información de Mercados de Productos Agrícolas de Honduras (SIMPAH)

Reporte semanal de precios de venta al por mayor de pecuarios y otros*

Ciudad San Pedro Sula

***Precios mayoristas representan ventas por primeros recibidores en el mercado a comerciantes minoristas u otros compradores para productos de buena calidad y condición, a no ser que sea indicado.**

Código reporte: SPS_PEC, No. 13 **Jueves, 28 de marzo de 2019**

Producto	Mercado	Origen	Unidad de Venta	Precios			
				Rango		Rango Moda	
				Bajo	Alto	Bajo	Alto
				Lempiras			
Pescados y mariscos							
Calamar	Dandy	La Ceiba	Libra	120.00	120.00		
Camarón Fiebre con cáscara	Dandy	La Ceiba	Libra	35.00	35.00		
Camarón Fiebre sin cáscara	Dandy	La Ceiba	Libra	45.00	45.00		
Camarón jumbo	Dandy	La Ceiba	Libra	190.00	190.00		
Camarón limpio	Dandy	La Ceiba	Libra	120.00	130.00		
Camarón semi jumbo	Dandy	La Ceiba	Libra	140.00	140.00		
Caracol	Dandy	La Ceiba	Libra	145.00	150.00		
Filete de Bass	Dandy	La Ceiba	Libra	50.00	55.00		
Filete de Raya	Dandy	La Ceiba	Libra	60.00	60.00		
Filete de Robalo	Dandy	La Ceiba	Libra	60.00	65.00		
Jaiba	Dandy	Tela	Cien und (35 lb)	600.00	700.00		
King Crab	Dandy	La Ceiba	Libra	100.00	110.00		
Langosta	Dandy	La Ceiba	Libra	280.00	290.00		
Pescado Lisa	Dandy	La Ceiba	Libra	22.00	22.00		
Pescado Pargo rojo	Dandy	La Ceiba	Libra	70.00	70.00		
Pescado seco robalo	Dandy	La Ceiba	Libra	120.00	130.00		
Pescado Tilapia gris	Dandy	Lago de Yojoa	Libra	30.00	32.00		
Pescado Tilapia roja	Dandy	Lago de Yojoa	Libra	44.00	45.00		
Pulpo	Dandy	La Ceiba	Libra	95.00	95.00		

Tasa de Cambio: US$ 1 = L. 24.4330, fuente: Banco Central de Honduras.

Gobierno de Reconciliación y Unidad Nacional
El Pueblo, Presidente!

INPESCA

INSTITUTO NICARAGUENSE DE LA PESCA Y LA ACUICULTURA

PRECIOS PROMEDIOS DE PRODUCTOS PESQUEROS POR MERCADO

SEMANA DEL 25 AL 31 DE MARZO

40 2019 Aquí nos ilumina, un Sol que no declina El Sol que alumbra las nuevas victorias RUBÉN DARÍO

Productos	Unidad de Medida	Mercados de Managua					Mercados de León	Mercados de Chinandega	Mercados de Rivas	Mercados de Juigalpa	Mercado de Bluefields	Mercados de Bilwi	Precio Mínimo	Mercado
		Mercado Oriental	Mercado Roberto Huembes	Mercado Israel Lewites	Mercado Iván Montenegro	Mercado Mayoreo								
Pescados Enteros														
Pargo	Libra	C$ 60.00	C$ 80.00	C$ 90 - 120	C$ 90.00	C$ 100.00	C$ 70 - 80	C$ 45 - 70	C$ 70.00		C$ 45.00	C$ 45.00	C$ 45.00	Mercados de Chinandega, Bluefields y Bilwi
Macarela	Libra	C$ 60.00	C$ 70.00	C$ 60 - 70	C$ 65.00		C$ 38 - 45	C$ 25 - 30				C$ 35.00	C$ 25.00	Mercados de Chinandega
Bagre	Libra	C$ 30.00	C$ 60.00	C$ 50.00			C$ 25 - 30	C$ 23 - 25			C$ 30.00	C$ 30.00	C$ 23.00	Mercados de Chinandega
Ruco	Libra	C$ 50.00	C$ 70.00	C$ 70.00	C$ 70.00		C$ 35 - 45						C$ 35.00	Mercados de León
Corvina	Libra	C$ 40.00		C$ 70.00	C$ 70.00		C$ 38 - 45	C$ 30 - 60				C$ 35.00	C$ 30.00	Mercados de Chinandega
Robalo	Libra	C$ 60.00					C$ 40 - 45	C$ 30 - 60			C$ 45.00	C$ 45.00	C$ 30.00	Mercados de Chinandega
Atún	Libra			C$ 50.00					C$ 40.00				C$ 40.00	Mercados de Rivas
Lisa	Libra						C$ 22 - 30	C$ 18 - 25				C$ 30.00	C$ 18.00	Mercados de Chinandega
Palometa	Libra	C$ 40.00					C$ 25 - 30	C$ 20 - 25				C$ 30 - 35	C$ 20.00	Mercados de Chinandega
Lenguado	Libra	C$ 30.00					C$ 35 - 45						C$ 30.00	Mercado Oriental - Managua
Roncador	Libra										C$ 45.00	C$ 30.00	C$ 30.00	Mercados de Bilwi
Jurel	Libra	C$ 30.00			C$ 50.00		C$ 35 - 45	C$ 18 - 25	C$ 40.00			C$ 30 - 35	C$ 18.00	Mercados de Chinandega
Dorado				C$ 80.00									C$ 80.00	Solamente se encontró en el mercado Israel Lewites - Managua
Mero	Libra			C$ 80.00	C$ 60.00			C$ 25 - 40					C$ 25.00	Mercados de Chinandega
Tilapia	Libra		C$ 50.00	C$ 80.00	C$ 50.00	C$ 40.00						C$ 25.00	C$ 25.00	Mercados de Bilwi
Guapote	Libra		C$ 70.00	C$ 80.00	C$ 65.00	C$ 50.00						C$ 30.00	C$ 30.00	Mercados de Bilwi
Mojarra	Libra	C$ 25.00					C$ 22 - 25		C$ 16.00				C$ 16.00	Mercados de Rivas
Guabina	Libra		C$ 40.00			C$ 40.00		C$ 28.00				C$ 30.00	C$ 28.00	Mercados de León
Filetes														
Filete Corvina	Libra							C$ 30 - 70					C$ 30.00	Solamente se encontró en los mercados de Chinandega
Filete de Tiburón	Libra	C$ 70.00	C$ 80.00		C$ 70.00		C$ 25 - 30		C$ 90.00		C$ 50.00		C$ 25.00	Mercados de León
Filete de Raya	Libra	C$ 40.00	C$ 60.00		C$ 50.00	C$ 60.00	C$ 35 - 45	C$ 23 - 45	C$ 60.00				C$ 23.00	Mercados de Chinandega
Filete de Bagre	Libra	C$ 70.00		C$ 80.00	C$ 80.00								C$ 70.00	Mercado Oriental - Managua
Filete Pargo	Libra							C$ 25 - 50					C$ 25.00	Solamente se encontró en los mercados de Chinandega
Filete de lenguado	Libra	C$ 70.00							C$ 75.00				C$ 70.00	Mercado Oriental - Managua
Filete de Macarela	Libra													No se encontró
Filete de Robalo	Libra							C$ 35 - 70					C$ 35.00	Solamente se encontró en los mercados de Chinandega
Filete de anguila	Libra	C$ 70.00		C$ 80.00	C$ 75.00		C$ 45 - 55						C$ 45.00	Mercados de León
Filete de Atún	Libra													No se encontró
Filete de Mojarra	Libra													No se encontró
Filete de Dorado	Libra													No se encontró
Filete de Jurel	Libra							C$ 18 - 50					C$ 18.00	Solamente se encontró en los mercados de Chinandega
Filete de Tilapia	Libra		C$ 80.00		C$ 80.00								C$ 80.00	Mercados Roberto Huembes e Iván Montenegro - Managua

Gobierno de Reconciliación y Unidad Nacional
¡El Pueblo, Presidente!

INPESCA
INSTITUTO NICARAGUENSE DE LA PESCA Y LA ACUICULTURA

PRECIOS PROMEDIOS DE PRODUCTOS PESQUEROS POR MERCADO
SEMANA DEL 25 AL 31 DE FEBRERO

2019

Aquí nos ilumina,
un Sol que no declina
El Sol que alumbra
las nuevas victorias
RUBÉN DARÍO

Productos	Unidad de Medida	Mercados de Managua					Mercados de León	Mercados de Chinandega	Mercados de Rivas	Mercados de Juigalpa	Mercado de Bluefields	Mercados de Bilwi	Precio Mínimo	Mercado
		Mercado Oriental	Mercado Roberto Huembes	Mercado Israel Lewites	Mercado Iván Montenegro	Mercado Mayoreo								
Camarones y Langostas														
Camaron 8X8	Libra													No se encontró
Camarón 8X8	Libra													No se encontró
Camarón 71-90	Libra	C$ 70.00				C$ 100.00							C$ 70.00	Mercado Oriental - Managua
Camaron 61-70	Libra	C$ 70.00		C$ 120.00									C$ 70.00	Mercado Oriental - Managua
Camaron 51-60	Libra			C$ 140.00									C$ 140.00	Solamente se encontro en el mercado Israel Lewites - Managua
Camaron 41-50	Libra			C$ 150.00		C$ 180.00							C$ 150.00	Mercado Iván Montenegro - Managua
Camaron 36-40	Libra													No se encontró
Camaron 31-35	Libra	C$ 130.00											C$ 130.00	Solamente se encontró en el mercado Oriental - Managua
Camaron 26-30	Libra	C$ 140.00											C$ 140.00	Solamente se encontro en el mercado Oriental - Managua
Camaron 21-25	Libra													No se encontró
Camaron 16-20	Libra													No se encontró
Langosta entera del Pacífico	Libra	C$ 110.00	C$ 150.00	C$ 120 - 150		C$ 160.00	C$ 210 - 250						C$ 110.00	Mercado Oriental - Managua
Cola de Langosta caribe	Libra	C$ 260.00	C$ 250.00	C$ 250.00		C$ 200.00	C$ 225 - 235						C$ 200.00	Mercado Oriental - Managua
Otros Productos														
Jaiba	Libra	C$ 40.00		C$ 55.00		C$ 60.00	C$ 24 - 28	C$ 40 - 50					C$ 24.00	Mercados de León
Pulpo	Libra	C$ 150.00											C$ 150.00	Solamente se encontró en el mercado Oriental - Managua
Calamar	Libra													No se encontró
Almejas	Libra	C$ 40.00											C$ 40.00	Solamente se encontro en el mercado Oriental - Managua
Mejillones	Libra													No se encontró
Conchas Negras	Docena	C$ 30.00	C$ 35.00	C$ 30.00	C$ 35.00	C$ 30.00	C$ 35 - 45	C$ 20 - 30					C$ 20.00	Mercados de Chinandega
Ostiones	Bolsita										C$ 10.00		C$ 10.00	Solamente se encontró en el mercado de Bluefields
Punche	3 unidades	C$ 30.00	C$ 45.00	C$ 40.00	C$ 35.00	C$ 40.00	C$ 44 - 50						C$ 30.00	Mercado Oriental - Managua
Cabezas de Pescado	Libra	C$ 20.00	C$ 20 - 40	C$ 40.00	C$ 35 - 40	C$ 20.00		C$ 10 - 18					C$ 10.00	Mercados de Chinandega
Chacalín Seco	Libra	C$ 100.00	C$ 130.00	C$ 120.00	C$ 120.00	C$ 120.00							C$ 100.00	Mercado Oriental - Managua
Pescado seco salado	Libra	C$ 100 - 180	C$ 200.00	C$ 180 - 200	C$ 100 - 220	C$ 70.00	C$ 65 - 75	C$ 25 - 100				C$ 10 - 30	C$ 25.00	Mercados de Chinandega
Sardina Seca	Libra	C$ 100.00	C$ 150.00	C$ 120.00	C$ 120.00	C$ 120.00							C$ 100.00	Mercado Oriental - Managua

Fuente: Comerciantes de los diferentes mercados de Managua y Departamentos.