CLIMA PESCA
Nota Informativa Año 6 N°20.
27/05/2019

SECCIONES	CONTENIDO	PÁGINA
I	**NOTICIAS:** **La tormenta Andrea en el Atlántico y la baja presión en el Pacífico**	1
II	**Situación actualizada** Temperatura Superficial del Mar (TSM), Clorofila, Vientos	5
III	**Impactos sobre la Pesca y la Acuicultura,** Resumen Regional	10
IV	**Meteorología y Oceanografía,** Informe por país	14
ANEXO 1	**Precios de productos de la pesca y acuicultura**	16

I. NOTICIAS

Desarrollo, en imágenes de la tormenta Andrea en el Atlántico y de la baja presión en el Pacífico

Fuente NOAA (National Hurricane Center, Central Pacífic Hurricane Center)
PRONOSTICOS DE DISTURBIOS METEOROLOGICOS:

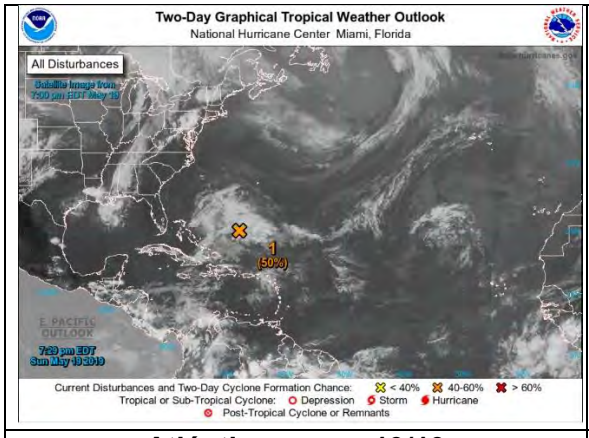

Atlántico, mayo 19/19

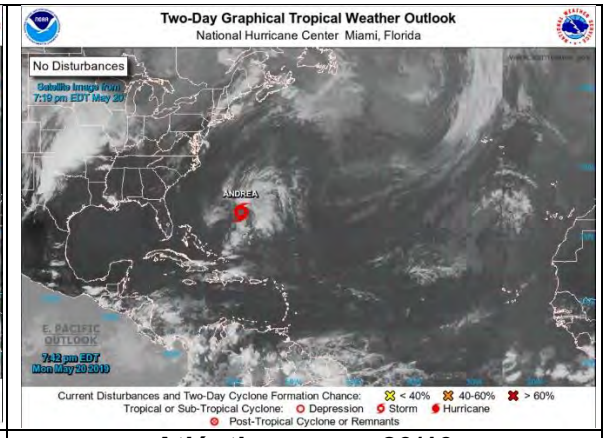

Atlántico, mayo 20/19

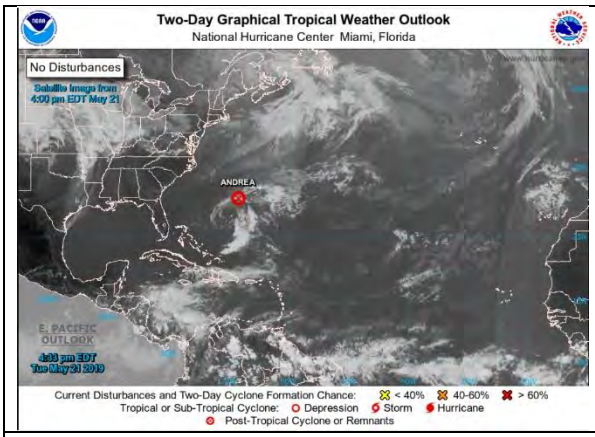

Tal como establecieron los pronósticos, la tormenta tropical Andrea no encontró condiciones ambientales favorables y fue de corta duración

Atlántico, mayo 21/19

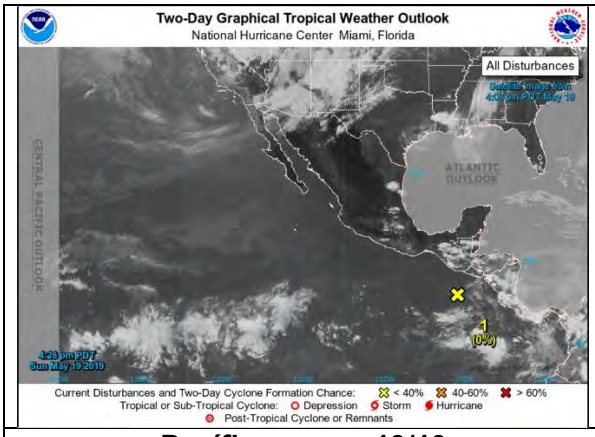

Pacífico, mayo 19/19

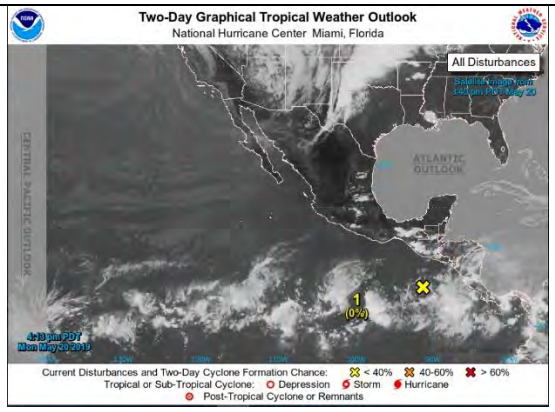

Pacífico, mayo 20/19

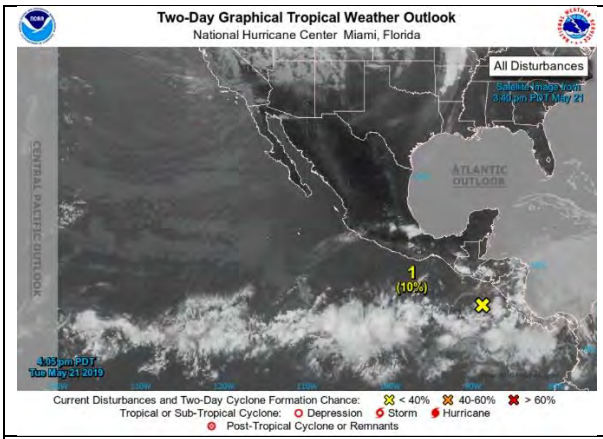

Pacífico, mayo 21/19

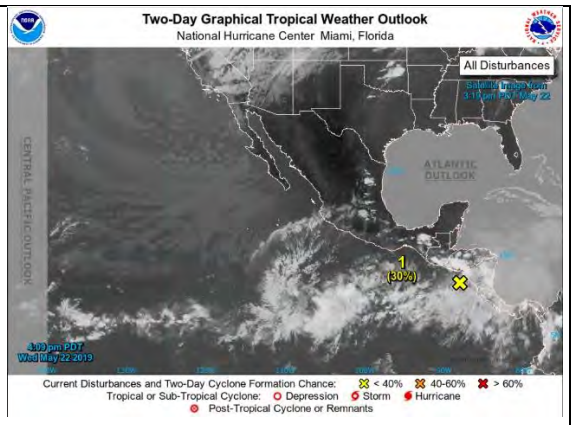

Pacífico, mayo 22/19

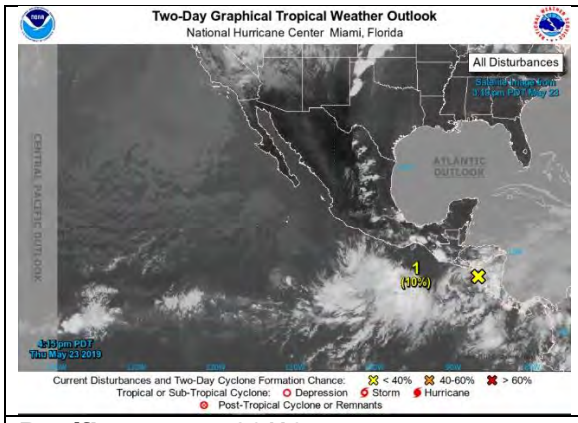

Pacífico, mayo 23/19

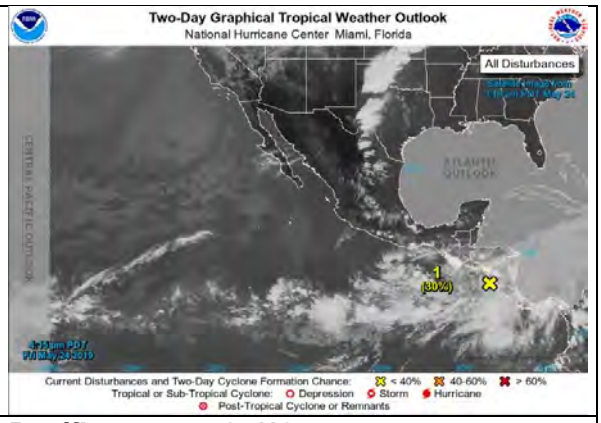

Pacífico, mayo 24/19

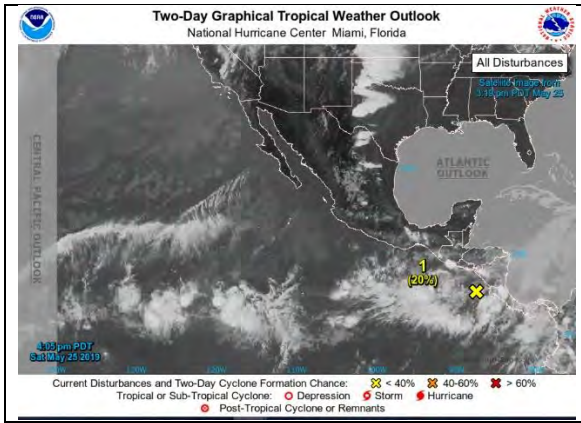

Pacífico, mayo 25/19

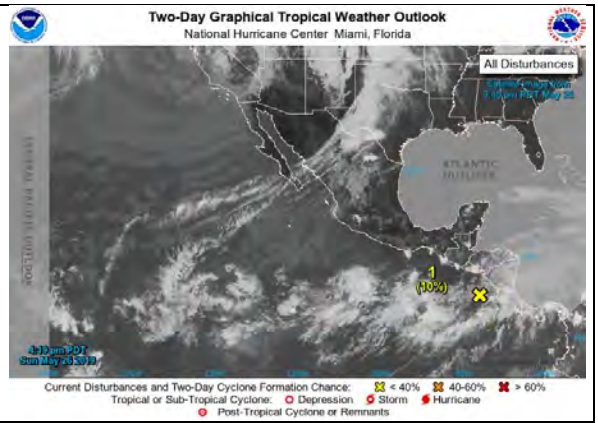

Pacífico, mayo 26/19

PRONÓSTICO EMITIDO POR LA NOAA, EL 26 DE MAYO/19

Perspectiva del clima tropical
NWS National Hurricane Center Miami FL
500 PM PDT domingo 26 de mayo de 2019

Para el Pacífico norte oriental ... al este de 140 grados de longitud oeste:

Un área elongada de baja presión permanece estacionaria en el extremo oriente del Pacífico, continúa produciendo nubosidad desorganizada y una actividad de lluvia sobre América Central y las aguas adyacentes del Pacífico. Cualquier desarrollo de este sistema durante los próximos días debería ser lento debido a su proximidad a la tierra y los vientos desfavorables de los niveles superiores. Independientemente del desarrollo, es probable que continúen las fuertes lluvias a nivel local en partes de Centroamérica durante esta semana, mientras que el sistema se mueve poco. Estas lluvias podrían causar inundaciones repentinas y deslizamientos de tierra en áreas de terreno montañoso.

* Posibilidad de formación en las próximas 48 horas ... baja ... 10 por ciento.
* Posibilidad de formación en los próximos 5 días ... baja ... 20 por ciento.

Pronosticadores: Latto / Stewart

Resumen de boletines

La baja presión que se situó frente a Nicaragua, ha tenido un lento desplazamiento, interactuando con la Zona de Convergencia Intertropical, ha posibilitado el ingreso de humedad desde el Pacífico, generando lluvias y tormentas eléctricas, además, se ha presentado ingreso de humedad desde el Caribe que ha contribuido a que las precipitaciones se hayan mantenido en la región durante la semana.

El Clima Pesca ha enviado información regional todos los días a los usuarios a través de la sección de Alertas. También se adjuntan los boletines meteorológicos de El Salvador, Guatemala, Honduras y Nicaragua, para tener información focalizada en áreas donde los pescadores y acuicultores trabajan.

Se recomienda:

En la pesca proteger los equipos de pesca como embarcaciones, redes, motores, entre otros; no arriesgar la seguridad personal, atender las instrucciones de las autoridades competentes, mantener comunicación permanente con los centros de información, resguardar a sus familias, además asegurarse de que, si tienen producto congelado, contar con medidas de emergencia en el caso de que el fluido eléctrico se interrumpa por largos períodos.

En la acuicultura, si no tienen un plan de contingencia para estos casos, tomar las medidas apropiadas para evitar que los estanques rebalsen y pierdan los peces o camarones que tienen en período de engorde, además identificar aquellas infraestructuras de cultivo que presentan secciones débiles, para evitar que se rompan y que también puedan perder su cosecha. Deben mantener una vigilancia estrecha sobre el avance del fenómeno (temporal) para tomar las medidas que sean necesarias como cosechas de emergencia.

Reiteramos que tanto pescadores como acuicultores deben mantenerse en contacto con los Servicios de Meteorología de los diferentes países, con los Organismos de Defensa Civil, con la Fuerza Naval, entre otros.

Clima Pesca continuará informándoles del desarrollo del fenómeno.

II. SITUACIÓN ACTUALIZADA AL 26 DE MAYO 2019

La **fig. 1** muestra la temperatura superficial del mar al 23 de mayo de 2019, cuyas lecturas se muestran en la Tabla 1.

Figura 1. Temperatura superficial del mar en el Istmo Centroamericano

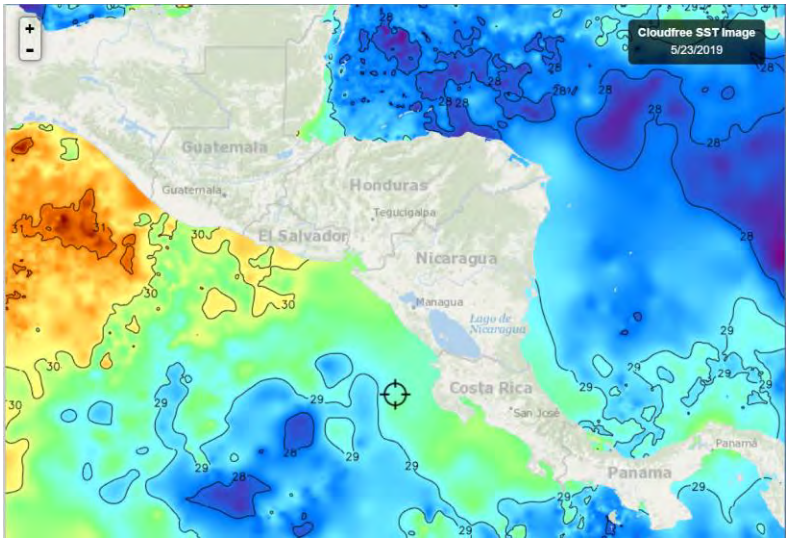

Fuente: FishTrack

Tabla 1. Distribución de Temperaturas Superficiales del Mar en el Pacífico y Caribe de Centroamérica

Ubicación	Rango de Temperatura (°C)
Pacífico	
Tehuantepec	30.6 – 31.6
Costa de Guatemala	29.8 – 31.3
Costa de El Salvador	29.7 – 30.4
Costa de Nicaragua	29.4 – 29.7
Domo Térmico	27.8 – 28.8
Masachapa, Nicaragua	29.5
Papagayo	29.5
Costa Rica	28.6 – 29.6
Costa de Panamá	27.9 – 28.7
Golfo de Panamá	28.7 – 29.2
Caribe	
Costa de Belice	27,7 – 28.2
Golfo de Honduras	28.5 – 29.6
Resto del Caribe Centroamericano	27.8 – 29.4

En la **fig. 1** para la semana que se informa, las aguas más cálidas del Pacífico Centroamericano se observan en Tehuantepec y las más frías en el Domo Térmico la costa de Panamá.

La **fig. 2** muestra la temperatura superficial del mar al 23 de mayo de 2019, en el litoral Caribe y Atlántico de la República Dominicana, cuyas lecturas se muestran en la Tabla 2.

Figura 2. Temperatura superficial del mar en el litoral Caribe y Atlántico de República Dominicana

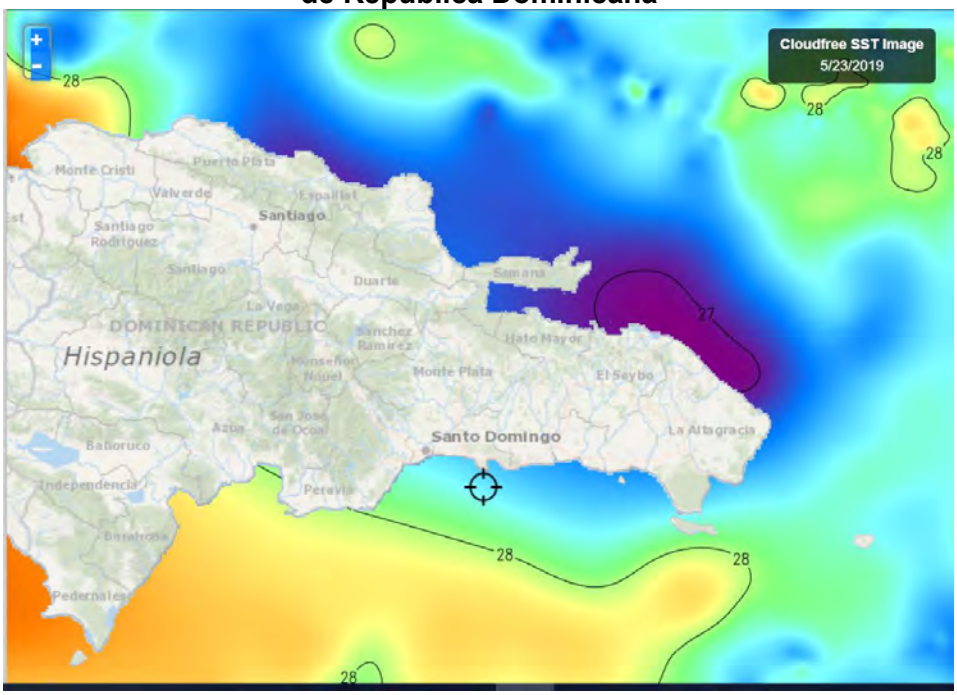

Fuente: Fishtrack

Tabla 2. Distribución de Temperaturas Superficiales del Mar en República Dominicana

Ubicación	Rango de Temperatura (°C)
Litoral Caribe	27.5 – 28.5
Litoral Atlántico	26.9 – 28.3
Bahía de Samaná (Atlántico)	27.0 – 27.2

CLOROFILA

La **fig. 3** muestra los valores de la clorofila “a” para el 26 de mayo de 2019; las lecturas correspondientes se presentan en la Tabla 3.

Fig. 3 Concentración de clorofila en los litorales Centroamericanos



Fuente: NASA EODIS, presentada por Clima Pesca

Tabla 3. Valores de clorofila "a" en el Istmo Centroamericano

Sitio	Valor clorofila "a" (mg/m^3)
Pacífico	
Istmo de Tehuantepec	0.5 – 2.3
Costa de Guatemala	0.3 – 6.0
Costa de El Salvador	0.2 – 10.0
Golfo de Fonseca	IND
Costa de Nicaragua	IND
Masachapa, Nicaragua	IND
Gran Lago de Nicaragua	IND
Papagayo	IND
Domo Térmico	IND
Golfo de Nicoya, Costa Rica	IND
Litoral Pacífico de Costa Rica	IND
Litoral Pacífico de Panamá	IND
Golfo de Panamá, Panamá	0.5 – 6.1
Caribe	
Costa de Belice	0.7 – 1,7
Lago Izabal (Guatemala)	12.0
Golfo de Honduras	0.3 – 12.7
Costa Misquita de Honduras	0.4 – 2.0
Costa Caribe de Nicaragua	IND
Bluefields, Nicaragua	IND
Costa Caribe de Costa Rica	IND
Costa Caribe de Panamá	

Dado que hay poca información sobre concentraciones de clorofila, en esta oportunidad no se señalan las concentraciones más altas en el Pacífico o en el Caribe Centroamericano.

NOTA: Durante la época de lluvia por interferencias en la toma de imágenes, es difícil obtener de los proveedores información de toda la región, generadas el mismo día y que contengan la información deseada; por esta razón a veces es necesario hacer una

composición de imágenes de diferentes días y a veces como en esta oportunidad, ningún día de la semana ofrece imágenes claras.

La **fig. 4** muestra los valores de la clorofila "a" para el 26 de mayo de 2019 en República Dominicana. Las lecturas correspondientes se presentan en la Tabla 4.

Fig. 4 Concentración de clorofila en los litorales de Rep. Dominicana



Fuente: NASA – EODIS; presentada por Clima Pesca.

Tabla 4. Valores de Clorofila "a" en República Dominicana

Sitio	Valor clorofila "a" (mg/m^3)
Monte Cristi (Atlántico)	0.3 – 1.0
Samaná	0.3 – 5.0
Canal de Saona	2.5
Santo Domingo	IND
Palmar de Ocoa (Caribe)	IND
Barahona (Caribe)	IND
Pedernales (Caribe)	IND
Lago Enriquillo	IND

En las lecturas de clorofila de República Dominicana, destaca el Lago Enriquillo.

VIENTO

La imagen de vientos superficial del 24/05/2019 (18:00. hora local) presentada en la **fig.5**, muestra las velocidades de los vientos superficiales de la región del SICA que se registran en la Tabla 5.

Figura 5. Velocidades de los vientos superficiales en la región SICA

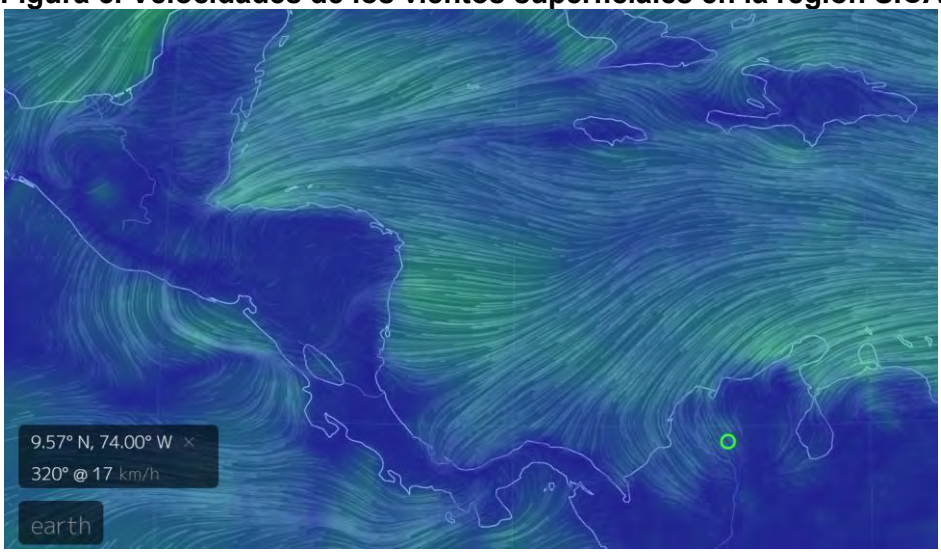

Fuente Earth

Tabla 5. Velocidades de vientos superficiales

Sitio	Velocidad del viento (km/h)
Pacífico	
Tehuantepec	17
Costa de Guatemala	23
Golfo de Fonseca	29
Masachapa, Nicaragua	27
Papagayo	21
Golfo de Panamá	9
Caribe	
Costa norte de Belice	25
Roatán	27
Puerto Cortés, Honduras	32
Bluefields, Nicaragua	26
Bocas del Toro, Panamá	16
Colón, Panamá	14
Atlántico	
Samaná, Rep. Dominicana	19
Monte Cristi, Rep. Dominicana (Atlántico)	28

En la región de los países del SICA, las mayores velocidades del viento a las 18.00 horas del 24 de mayo de 2019, se registraron en el Golfo de Fonseca en el Pacífico; Puerto Cortés, Honduras, en el Caribe y Monte Cristi, República Dominicana en el Atlántico.

NOTA: Favor tomar nota que las velocidades de viento indicadas en el Pacífico no corresponden a Vientos Alisios que avanzan desde el Caribe (Atlántico) al Pacífico, estos vientos avanzan desde el Pacífico al Caribe, es decir en sentido contrario a la trayectoria que hemos visto durante meses. Este tipo de viento no provoca afloramientos en Tehuantepec, Papagayo o Golfo de Panamá.

III IMPACTOS SOBRE LA PESCA Y LA ACUICULTURA

INFORMACIÓN DE LOS EVENTOS METEOROLÓGICOS EN LA REGIÓN Y SU RELACIÓN CON LA PESCA Y LA ACUICULTURA
Período del 20 al 25 de mayo de 2019
Fase de la luna durante el período informado: Luna llena

GUATEMALA: Pesca Artesanal, Buena Vista, Puerto San José[1].

Especie o grupo de especies	Captura semanal	Precio primera venta US$
Dorado 13 lb up	----------	2.87/lb
Dorado 6-13	----------	2.22/lb
Primera (corvina, berrugata…)	1,100 /libras/semana	1.30/lb
Pargo grande (+ de 5 lb)	1,000 /libras/semana	2.21/lb
Pargo de porción (1-2 lb)	----------	2.87/lb
Tacazonte	500 /libras/semana	2.22/lb
Sierra	----------	2.21/lb
Cachaco[2]	1,950 /libras/semana	0.91/lb
Total semana actual	**4,550 lb**	
Total semana previa	**24,405 lb**	
% de reducción con respecto a la semana previa	**81%**	

Banco de Guatemala, Tipo de Cambio oficial US$ 1 = Q 7.68 quetzales al 25/05/2019.

Las condiciones meteorológicas como la baja presión estacionada frente a Nicaragua, pero afectando a la región; sumadas al escenario oceanográfico, marcadas por el mar de fondo que llegó al Pacífico Centroamericano y la falta de carnada para los barcos que viajan más allá de las 100 millas han contribuido a una caída de la producción pesquera del 81% en Puerto San José, Escuintla, Guatemala.

En Sipacate y alrededores, los pescadores no salieron a faenar esta semana, por problemas con olas y corrientes, cuando fueron obtuvieron una rentabilidad negativa; de tal manera que, desafortunadamente, no hay reporte de esta localidad para esta semana (20 - 25 mayo).

El SALVADOR: Pesca Artesanal Marina, Playas Negras

[1] Información proporcionada por el pescador Julio Telchea Vidal, Asociación El Calamar
[2] Grupo de especies de bajo valor comercial

Especie o grupo de especies	Captura semanal	Precio primera venta US$
Babosa	255 lb/semana	1.25/lb
Ruco	450 lb/semana	0.60/lb
Pargo de porción	225 lb/semana	1.50/lb
Cianero	375 lb/semana	0.30/lb
Robalo	900 lb/semana	1.25/lb
Langosta	1,710 lb/semana	3.50/lb
Total semana actual	**3,915 lb**	
Total semana previa	**3,540 lb**	
% de incremento con respecto a la semana previa	**10%**	

Los pescadores que normalmente capturan peces no pudieron trabajar la semana completa, a excepción de los langosteros que si trabajaron toda la semana porque los caladeros de pesca de langosta están próximos. Los pescadores que normalmente se alejan de la costa, ante las condiciones adversas generadas por los fenómenos meteorológicos decidieron no salir a faenar; pero después de tres días de inactividad, tomaron la decisión de regresar al mar, consultando previamente la herramienta Clima Pesca.

El SALVADOR: Pesca Artesanal Continental, en Lago de Güija compartido entre El Salvador y Guatemala[3].

Sector Langue y La Ventana

Especie o grupo de especies	Captura semanal	Precio primera venta US$
Tilapia	3,744 lb/semana	0.50/libra

Güija Sector del Desagüe[4]

Especie o grupo de especies	Captura semanal	Precio primera venta US$
Tilapia	1,080 lb/semana	0.50/libra
Caracol (solo carne)	----------	3.00/libra
Pepesca	----------	0.50/libra (peso fresco)

Durante la semana, la precipitación ha sido abundante y la pesca muy productiva desafortunadamente, el mercado no esta comprando tilapia, la demanda ha caído drásticamente, por lo cual los pescadores redujeron sus viajes de pesca.

EL SALVADOR: Pesca industrial de camarón:

El informe corresponde **a camarón entero y no establece especie, ni talla**; en el caso del chacalín la información que se ofrece es de cola.

[3] Información proporcionada por la señora Rosa Miriam Sandoval, miembro de FACOPADES
[4] Información proporcionada por el pescador Elmer Orellana, miembro de FACOPADES

A continuación, se presentan las variaciones de captura de camarón y chacalín durante 2019 con reportes semanales.

Histórico de la captura por día (24 horas) /embarcación

Semana	Camarón/lb	Chacalín/lb
2019		
01 en. - 05 ene.	IND	IND
07 en. - 12 ene	262	85
14 en. - 19 ene	202	93
21 en. - 27 ene	249	14
28 ene - 2 feb.	249	0
04 feb - 9 feb.	193	44
11 feb - 16 feb.	211	27
18 feb - 23 feb	154	82
24 feb - 02 mar	271	21
04 mar - 09 mar	131	72
11 mar - 16 mar	IND	IND
18 mar - 23 mar	211	22
25 mar - 30 mar	IND	IND
01 abril - 06 abril	97	280
08 abril - 13 abril	82	220
15 abril - 20 abril	IND	IND
22 abril - 27 abril	78	183
29 abril - 30 abril	140	78
01 de mayo - 14 junio	VEDA	VEDA

Los precios aproximados de primera venta para el período del 29 al 30 de abril de 2019 fueron:

Camarón blanco y rojo: Desde US$ 1.75/libra, hasta US$ 6.50/libra, dependiendo tamaño y presentación.

Chacalín US$ 2.60 - $2.85.

PANAMÁ: Pesca Artesanal, Puerto Búcaro, Provincia de los Santos[5]
Pesca con anzuelo y red de enmalle.

Información de 10 embarcaciones (13 viajes) de 25 pies de eslora y motor fuera de borda de 40 Hp. El puerto alberga alrededor de 30 embarcaciones, esta información corresponde únicamente a 10 (13 viajes)[6].

Con la entrada del período de lluvias la pesca es dirigida a los Lutjanides, con el uso **exclusivo** de línea de mano.

Especie o grupo de especies	Cantidad en libras	Precio de primera venta US$
Cabrilla	117	
Corvina	-------	2.60 libra

[5] Información proporcionada por el Ing. Darío Sandoval (ARAP)
[6] Distribución de embarcaciones y viajes: 1 embarcación 5 viajes; 1 embarcación 4 viajes; 3 embarcaciones 2 viajes; 4 embarcaciones un viaje de pesca.

Cojinúa	19	0.85 libra
Colirubia	--------	
Congrio	64	
Cherna	93	
Pámpano	-------	
Pargo dentón	--------	0.86 libra
Pargo silguero	--------	0.87 libra
Pargo roquero	--------	
Pargo de la mancha	191	3.50 libra
Pargo amarillo	24	
Pargo seda	2,503	
Revoltura	383	0.60 libra
Robalo	------	2.60 libra
Total semana actual	**3,394**	
Total semana previa	**3,332**	
% de incremento con respecto a semana previa	**2%**	

PANAMÁ: Provincia de Herrera, Pesca Artesanal[7]

Especie o grupo de especies	Desembarque de la semana (lb)	Precio primera venta US$/lb
Pargo	1,127	1.40
Aguja	41	
Revoltura	277	0.40
Corvina	216	1.35
Burrugate	-----	-----
Sierra	303	0.80
Congo	60	0.15
Cojinúa	537	0.80
Cococha	295	------
Cebra	66	------
Toyo	480	1.35
Pampanita	261	0.30
Robalo	444	------
Picua	168	
Jurel	--------	0.50
Lisa	21	0.50
Barbu	--------	----------
Waunco	134	0.10
Sardina	---------	-------
Sargento	41	

[7] Informe enviado por el Sr. Jacinto Quinteros con autorización de ARAP

Cominate	----------	0.50
Ñaoñao	132	-------
Total de la semana actual	**5,443**	
Total de la semana previa	**7,192**	
% de reducción con respecto a semana previa	**24%**	

51 embarcaciones existentes; realizados 4 viajes.

RESUMEN REGIONAL

La producción pesquera de la región ha tenido diferente comportamiento en los países, por ejemplo, Guatemala hay una caída importante, tanto en Sipacate, como en Puerto San José. Mientras en Playas Negras, El Salvador, la producción incrementó gracias a la captura de langosta, cuyos caladeros se encuentran muy cerca de la costa, a pesar de las lluvias constantes, generadas por la baja presión casi estacionaria que se localizaba frente a Nicaragua.

En playas negras después de varios días de inactividad en la captura de pescado, se hicieron a la mar y los últimos tres días de la semana tuvieron éxito principalmente con la captura de robalo, especie que con las primeras lluvias de la temporada aparece en mayores volúmenes. En otras comunidades pesqueras como Puerto Búcaro, Panamá, prácticamente no hubo variaciones apreciables en la producción pesquera.

De Masachapa Nicaragua, no se cuenta con información actualizada.

En este momento es muy importante la vigilancia de la zona costero marina por el aparecimiento de floraciones algales, de las cuales algunas son tóxicas y otras no, esa diferencia solo la pueden determinar los organismos competentes en cada uno de los países de la región.

IV. METEOROLOGIA Y OCEANOGRAFIA 26/05/2019

Pronóstico de FEWS del 26 al 31 de mayo /2019

Para la próxima semana, condiciones de humedad, con lluvia fuerte probablemente superior al promedio, se prevé a lo largo de la costa del Pacífico de Centroamérica. Con los excedentes de humedad registrados y la saturación del suelo durante las recientes semanas, el pronóstico de lluvia adicional es posible que agrave las condiciones del suelo en varias áreas afectadas por inundaciones. Además, el aumento previsto de lluvia puede aumentar los niveles de los ríos y, por lo tanto, aumentar el riesgo de inundaciones y deslizamientos de tierra en varias áreas focalizadas. Mientras tanto, la temperatura del suelo podría continuar de promedio a por encima de lo normal, ya que se prevé que la temperatura máxima se mantenga superior al promedio a lo largo de la región.

Procedimiento para visualizar en Clima Pesca informes actualizados de cada una de las oficinas de Meteorología y Oceanografía de los países del SICA.

1. En la barra superior encontrarán el título PRONÓSTICO, ingresan a esa sección.
2. Aparecen las banderas de los países del SICA, colóquese sobre la bandera del país que sea de su interés.
3. Dar clic y aparecerá el más reciente boletín informativo del Clima y Oceanografía.

También pueden ingresar a los enlaces que se detallan a continuación:

Belice.
http://www.hydromet.gov.bz/forecasts/marine-forecast
Costa Rica.
http://miocimar.ucr.ac.cr/
El Salvador.
http://www.snet.gob.sv/ver/meteorologia/pronostico/24+horas/
Guatemala.
www.insivumeh.gob.gt
Honduras.
http://copeco.gob.hn/situacion-actual
Nicaragua.
http://www.ineter.gob.ni/pronosticomaritimo
Panamá.
http://www.hidromet.com.pa/pronostico_extendido.php
República Dominicana.
http://www.onamet.gov.do/m/pdto/08w-wprono/02w-winforme-marino.php
http://www.onamet.gov.do/pronostico.php?s=pg

El Observatorio ambiental del Ministerio de Medio Ambiente y Recursos Naturales, de El Salvador a puesto a disposición de los pescadores y público en general, nuevos mapas de temperatura superficial del mar y corrientes, así como pronósticos de oleaje alto y rápido. Nuestros lectores pueden informarse directamente visitando **Pronóstico Semanal de Condiciones Oceanográficas** o escribiendo a fgavidia@marn.gob.sv

INSTITUTO COSTARRICENSE DE PESCA Y ACUÍCULTURA

PRECIOS Y VOLUMENES DE PRODUCTOS PESQUEROS Y ACUÍCOLAS OFRECIDOS EN MERCADO MAYORISTA DE CENADA

Los precios de referencia publicados en este boletín corresponden a productos comercializados exclusivamente en la fecha de recolección de muestra indicada.

Fecha de muestra: 20/05/2019

Producto o especie	Volumen (Kg)	Precio Máximo (¢)	Precio Mínimo (¢)	Precio Moda (¢)
ALMEJA CONCHA BLANCA	50	1.800,00	1.800,00	2.000,00
ANGUILA GRANDE	700	1.100,00	1.100,00	1.000,00
CAMARON PINKY	289	6.000,00	5.800,00	5.500,00
CANDADO ENTERO	20	1.800,00	1.500,00	2.500,00
CANDADO FILET	17	4.000,00	4.000,00	5.000,00
CHATARRA O PESCADO ENTERO	675	1.300,00	800,00	1.500,00
CLASE ENTERO	190	2.000,00	1.000,00	2.200,00
COLA DE BAGRE ENTERO	30	1.800,00	1.800,00	2.000,00
COLA VOLADORA ENTERA	15	1.300,00	1.300,00	1.500,00
CONGRIO ENTERO	700	1.700,00	1.700,00	2.500,00
CORVINA AGRIA ENTERA	100	1.800,00	1.200,00	2.000,00
DORADO 3 A 6 ENTERO	204	2.500,00	2.500,00	1.200,00
DORADO FILET	16	3.000,00	3.000,00	3.500,00
DORADO SEGUNDA ENTERO	40	1.500,00	1.500,00	2.200,00
LANGOSTA DEL PACIFICO	9	5.500,00	5.500,00	8.500,00
LENGUADO ENTERO	100	2.000,00	2.000,00	2.000,00
MACARELA ENTERA	150	2.000,00	2.000,00	1.500,00
MARLIN BLANCO ENTERO	1037	2.400,00	2.200,00	1.800,00
MARLIN ROSADO ENTERO	656	1.600,00	1.300,00	1.500,00
MERO ENTERO	55	2.300,00	2.300,00	3.000,00
PARGO GUACAMAYO ENTERO	130	2.300,00	2.000,00	2.000,00
PARGO MANCHADO 0-1	562	3.500,00	1.200,00	3.000,00
PARGO MANCHADO 1-2	5	3.000,00	3.000,00	3.000,00
PARGO SEDA 0-1	36	3.000,00	3.000,00	2.500,00
PEZ ESPADA FILET	49	3.500,00	3.500,00	3.500,00
PEZ ESPADA SEGUNDA FRESCA	1722	2.100,00	1.200,00	2.000,00
PEZ VELA ENTERO	4388	1.200,00	1.000,00	1.000,00
PEZ VELA FILET	58	2.500,00	2.500,00	2.500,00
PULPO	12	4.000,00	4.000,00	4.000,00
TIBURON BOLILLO CONGELADO ENTERO	1800	1.800,00	1.800,00	1.600,00
TIBURON BOLILLO FILET	1235	1.600,00	1.600,00	3.000,00
TIBURON BOLILLO FRESCO ENTERO	1982	1.900,00	1.800,00	1.800,00
TIBURON MAMON ENTERO	25	1.500,00	1.500,00	1.000,00
TIBURON POSTA BLANCA ENTERA	289	1.400,00	1.300,00	1.300,00
TIBURON TREASHER ENTERO	2369	900,00	600,00	800,00

Banco Central de Costa Rica, tipo de Cambio US$ 1.00 = CRC 584.01 al 20/05/2019

GOBIERNO DE LA REPÚBLICA DE HONDURAS | SECRETARÍA DE AGRICULTURA Y GANADERÍA

USDA | USAID | FHIA FUNDACIÓN HONDUREÑA DE INVESTIGACIÓN AGRÍCOLA | SIMPAH

Sistema de Información de Mercados de Productos Agrícolas de Honduras (SIMPAH)

Reporte semanal de precios de venta al por mayor de pecuarios y otros*

Ciudad Tegucigalpa

***Precios mayoristas representan ventas por primeros recibidores en el mercado a comerciantes minoristas u otros compradores para productos de buena calidad y condición, a no ser que sea indicado.**

Código reporte: TGA_PEC, No. 20 **Jueves, 23 de mayo de 2019**

Producto	Mercado	Origen	Unidad de Venta	Precios			
				Rango		Rango Moda	
				Bajo	Alto	Bajo	Alto
				Lempiras			
Pescados y mariscos							
Calamar con tinta	La Isla	La Mosquitia	Libra	70.00	70.00		
Calamar sin tinta	La Isla	La Mosquitia	Libra	120.00	120.00		
Camarón cola verde	La Isla	Cedeño	Libra	80.00	80.00		
Camarón de cultivo con cabeza	La Isla	Cedeño	Libra	50.00	50.00		
Camarón de cultivo sin cabeza	La Isla	Cedeño	Libra	80.00	80.00		
Camarón Fiebre con cáscara	La Isla	Cedeño	Libra	25.00	25.00		
Camarón Fiebre sin cáscara	La Isla	Cedeño	Libra	50.00	50.00		
Camarón jumbo	La Isla	Cedeño	Libra	180.00	200.00	180.00	180.00
Camarón semi jumbo	La Isla	Cedeño	Libra	160.00	160.00		
Camarón Tigre	La Isla	Cedeño	Libra	85.00	85.00		
Caracol	La Isla	La Mosquitia	Libra	160.00	160.00		
Curiles	La Isla	Cedeño	Cien und (6 lb)	120.00	120.00		
Filete de Bagre	La Isla	Cedeño	Libra	50.00	50.00		
Filete de Raya	La Isla	Cedeño	Libra	40.00	40.00		
Filete de Robalo	La Isla	Cedeño	Libra	100.00	100.00		
Filete de Tilapia	La Isla	Lago de Yojoa	Libra	75.00	75.00		
Jaiba	La Isla	Cedeño	Libra	30.00	30.00		
King Crab	La Isla	La Mosquitia	Libra	150.00	150.00		
Langosta	La Isla	La Mosquitia	Libra	250.00	250.00		
Pescado Babosa	La Isla	Cedeño	Libra	35.00	35.00		
Pescado Bagre	La Isla	Cedeño	Libra	30.00	30.00		
Pescado Berrugato	La Isla	Cedeño	Libra	30.00	30.00		
Pescado Blanco	La Isla	Cedeño	Libra	20.00	20.00		
Pescado Galiciano	La Isla	Cedeño	Libra	30.00	30.00		
Pescado Jurel	La Isla	Cedeño	Libra	12.00	12.00		
Pescado Lisa	La Isla	Cedeño	Libra	18.00	20.00	18.00	18.00
Pescado Mero	La Isla	Cedeño	Libra	55.00	55.00		
Pescado Mojarra	La Isla	Cedeño	Libra	30.00	30.00		
Pescado Panchita	La Isla	Cedeño	Libra	25.00	25.00		
Pescado Pargo rojo	La Isla	Cedeño	Libra	55.00	55.00		
Pescado Robalo	La Isla	Cedeño	Libra	55.00	55.00		
Pescado Ruco	La Isla	Cedeño	Libra	35.00	35.00		
Pescado Tilapia gris	La Isla	Lago de Yojoa	Libra	40.00	40.00		
Pescado Tilapia roja	La Isla	Lago de Yojoa	Libra	45.00	45.00		
Pulpo	La Isla	Nicaragua	Libra	150.00	150.00		

GOBIERNO DE LA REPÚBLICA DE HONDURAS

SECRETARÍA DE AGRICULTURA Y GANADERÍA

USDA USAID FHIA SIMPAH

Sistema de Información de Mercados de Productos Agrícolas de Honduras (SIMPAH)

Reporte semanal de precios de venta al por mayor de pecuarios y otros*

Ciudad San Pedro Sula

***Precios mayoristas representan ventas por primeros recibidores en el mercado a comerciantes minoristas u otros compradores para productos de buena calidad y condición, a no ser que sea indicado.**

Código reporte: SPS_PEC, No. 20 **Jueves, 23 de mayo de 2019**

Producto	Mercado	Origen	Unidad de Venta	Precios			
				Rango		Rango Moda	
				Bajo	Alto	Bajo	Alto
				Lempiras			
Pescados y mariscos							
Calamar	Dandy	La Ceiba	Libra	100.00	110.00		
Camarón Fiebre con cáscara	Dandy	La Ceiba	Libra	40.00	40.00		
Camarón Fiebre sin cáscara	Dandy	La Ceiba	Libra	50.00	50.00		
Camarón jumbo	Dandy	La Ceiba	Libra	170.00	180.00		
Camarón limpio	Dandy	La Ceiba	Libra	160.00	160.00		
Camarón semi jumbo	Dandy	La Ceiba	Libra	140.00	150.00		
Caracol	Dandy	Cedeño	Libra	140.00	140.00		
Filete de Tiburón	Dandy	La Ceiba	Libra	50.00	50.00		
Filete de Tilapia	Dandy	La Ceiba	Libra	60.00	60.00		
Jaiba	Dandy	Tela	Cien und (35 lb)	700.00	700.00		
King Crab	Dandy	La Ceiba	Libra	110.00	120.00		
Pescado Corvina	Dandy	La Ceiba	Libra	40.00	40.00		
Pescado Lisa	Dandy	La Ceiba	Libra	25.00	25.00		
Pescado Tilapia gris	Dandy	Lago de Yojoa	Libra	30.00	30.00		
Pescado Tilapia roja	Dandy	Lago de Yojoa	Libra	35.00	40.00		
Pulpo	Dandy	La Ceiba	Libra	95.00	100.00		

Banco Central de Honduras, Tasa de Cambio: US$ 1 =L. 24.4698

INSTITUTO NICARAGUENSE DE LA PESCA Y LA ACUICULTURA

PRECIOS PROMEDIOS DE PRODUCTOS PESQUEROS POR MERCADO

SEMANA DEL 20 AL 26 DE MAYO

Productos	Unidad de Medida	Mercados de Managua					Mercados de León	Mercados de Chinandega	Mercados de Rivas	Mercados de Apoyo	Mercados de San Carlos	Mercado de Bluefields	Mercados de Bilwi	Precio Mínimo	Mercado
		Mercado Oriental	Mercado Roberto Huembes	Mercado Iván Montenegro	Mercado Israel Lewites	Mercado Mayoreo									
Pescados Enteros															
Pargo	Libra	C$ 60.00	C$ 80 - 90	C$ 70 - 90		C$ 70.00	C$ 75.00	C$ 50 - 55	C$ 70.00			C$ 40 - 45	C$ 35.00	C$ 35.00	Mercados de Bilwi
Macarela	Libra	C$ 60.00			C$ 60.00		C$ 35.00	C$ 25 - 30	C$ 65.00				C$ 30.00	C$ 25.00	Mercados de Chinandega
Bagre	Libra	C$ 30.00		C$ 50.00	C$ 60.00	C$ 50.00	C$ 25 - 30	C$ 23 - 25	C$ 55.00					C$ 23.00	Mercados de Chinandega
Ruco	Libra	C$ 45.00	C$ 70.00	C$ 70.00	C$ 70.00	C$ 50.00	C$ 45 - 55		C$ 40 - 70					C$ 40.00	Mercados de Rivas
Corvina	Libra			C$ 70.00	C$ 70.00		C$ 42.00	C$ 45 - 55					C$ 50.00	C$ 42.00	Mercados de Leon
Robalo	Libra						C$ 45.00	C$ 45 - 60				C$ 50.00	C$ 60.00	C$ 45.00	Mercados de Leon y Chinandega
Atún	Libra	C$ 30.00		C$ 50.00					C$ 35 - 50					C$ 30.00	Mercado Oriental - Managua
Lisa	Libra						C$ 23 - 30	C$ 23 - 35						C$ 23.00	Mercados de Leon y Chinandega
Palometa	Libra			C$ 60.00		C$ 50.00	C$ 25 - 30	C$ 20 - 25					C$ 20 - 25	C$ 20.00	Mercados de Chinandega y Bilwi
Lenguado	Libra	C$ 35.00												C$ 35.00	Solamente se encontró en el mercado Oriental - Managua
Roncador	Libra												C$ 25.00	C$ 25.00	Mercados de Bilwi
Jurel	Libra	C$ 30.00		C$ 40.00			C$ 45.00	C$ 23 - 25	C$ 30 - 40			C$ 40 - 45		C$ 23.00	Mercados de Chinandega
Dorado		C$ 30.00							C$ 40 - 50					C$ 30.00	Solamente se encontró en el mercado Oriental - Managua
Mero	Libra							C$ 25 - 40						C$ 25.00	Solamente se encontró en los mercados de Chinandega
Tilapia	Libra		C$ 40.00		C$ 60.00	C$ 40.00								C$ 40.00	Mercados Roberto Huembes y Mayoreo - Managua
Guapote	Libra		C$ 60.00		C$ 70.00	C$ 40.00							C$ 25.00	C$ 25.00	Mercados de Bilwi
Mojarra	Libra	C$ 25.00	C$ 40.00				C$ 23 - 30					C$ 30.00		C$ 23.00	Mercados de León
Guabina	Libra		C$ 40.00			C$ 30.00	C$ 30.00							C$ 30.00	Mercados de León y Mayoreo - Managua
Filetes															
Filete Corvina	Libra					C$ 60.00		C$ 30 - 70	C$ 90.00					C$ 30.00	Mercados de Chinandega
Filete de Tiburón	Libra	C$ 70.00	C$ 70.00		C$ 70.00		C$ 30.00		C$ 70 - 80					C$ 30.00	Mercados de León
Filete de Raya	Libra	C$ 40.00		C$ 60.00	C$ 50.00		C$ 40 - 45	C$ 23 - 45						C$ 23.00	Mercados de Chinandega
Filete de Bagre	Libra	C$ 70.00		C$ 80.00	C$ 80.00			C$ 25 - 60				C$ 60.00		C$ 25.00	Mercados de Chinandega
Filete Pargo	Libra								C$ 110.00					C$ 110.00	Solamente se encontró en los mercados de Rivas
Filete de lenguado	Libra	C$ 70.00												C$ 70.00	Solamente se encontró en el mercado Oriental - Managua
Filete de Macarela	Libra								C$ 90 - 100					C$ 90.00	Solamente se encontró en los mercados de Rivas
Filete de Robalo	Libra							C$ 35 - 70						C$ 35.00	Solamente se encontró en los mercados de Chinandega
Filete de anguila	Libra	C$ 70.00		C$ 80.00	C$ 80.00		C$ 45 - 55							C$ 45.00	Mercados de León
Filete de Atún	Libra														No se encontró
Filete de Mojarra	Libra														No se encontró
Filete de Dorado	Libra								C$ 90.00					C$ 90.00	Solamente se encontró en los mercados de Rivas
Filete de Jurel	Libra							C$ 18 - 50						C$ 18.00	Solamente se encontró en los mercados de Chinandega
Filete de Tilapia	Libra		C$ 80.00		C$ 80.00									C$ 80.00	Mercados de Roberto Huembes e Iván Montenegro - Managua

Gobierno de Reconciliación y Unidad Nacional
El Pueblo, Presidente!

INSTITUTO NICARAGUENSE DE LA PESCA Y LA ACUICULTURA

PRECIOS PROMEDIOS DE PRODUCTOS PESQUEROS POR MERCADO

SEMANA DEL 20 AL 26 DE MAYO

49 2019

Aquí nos ilumina, un Sol que no declina
El Sol que alumbra las nuevas victorias
Rubén Darío

Productos	Unidad de Medida	Mercados de Managua					Mercados de León	Mercados de Chinandega	Mercados de Rivas	Mercados de Juigalpa	Mercados de San Carlos	Mercados de Bluefields	Mercados de Bilwi	Precio Mínimo	Mercado
		Mercado Oriental	Mercado Roberto Huembes	Mercado Israel Lewites	Mercado Iván Montenegro	Mercado Mayoreo									
Camarones y Langostas															
Camaron 8/US	Libra														No se encontró
Camarón 8/UM	Libra														No se encontró
Camarón 71-90	Libra	C$ 110.00												C$ 110.00	Solamente se encontró en el mercado Oriental - Managua
Camaron 61-70	Libra				C$ 130.00										No se encontró
Camaron 51-60	Libra	C$ 90.00												C$ 90.00	Solamente se encontró en el mercado Oriental - Managua
Camaron 41-50	Libra		C$ 180.00	C$ 150.00	C$ 150.00									C$ 150.00	Mercados Israel Lewites e Iván Montenegro - Managua
Camaron 36-40	Libra			C$ 180.00										C$ 180.00	Solamente se encontró en el mercado Israel Lewites - Managua
Camaron 31-35	Libra	C$ 130.00	C$ 220.00		C$ 200.00									C$ 130.00	Mercado Oriental - Managua
Camaron 26-30	Libra	C$ 150.00		C$ 220.00										C$ 150.00	Mercado Oriental - Managua
Camaron 21-25	Libra														No se encontró
Camaron 16-20	Libra														No se encontró
Langosta entera del Pacífico	Libra	C$ 110.00		C$ 100 - 150	C$ 150.00		C$ 210 - 230							C$ 100.00	Mercado Israel Lewites - Managua
Cola de Langosta caribe	Libra	C$ 200.00					C$ 225 - 235							C$ 200.00	Mercado Oriental - Managua
[illegible]															
Jaiba	Libra			C$ 60.00	C$ 50.00	C$ 40.00	C$ 60.00	C$ 40+50	C$ 40 - 60			C$ 30 - 35		C$ 30.00	Mercado de Bluefields
Pulpo	Libra								C$ 160.00					C$ 160.00	Solamente se encontró en los mercados de Rivas
Calamar	Libra														No se encontró
Almejas	Libra			C$ 50.00					C$ 60.00			C$ 70.00		C$ 50.00	Mercado Israel Lewites - Managua
Mejillones	Libra														No se encontró
Conchas Negras	Docena	C$ 30.00	C$ 35.00	C$ 35.00	C$ 35.00	C$ 30.00	C$ 35 - 40	C$ 20 - 30						C$ 20.00	Mercados de Chinandega
Ostiones	Bolsita											C$ 10.00		C$ 10.00	Solamente se encontró en los mercados de Bluefields
Punche	5 unidades	C$ 30.00	C$ 45.00	C$ 40.00	C$ 40.00	C$ 30.00	C$ 40 - 45							C$ 30.00	Mercados Oriental - Mayoreo - Managua
Cabezas de Pescado	Libra	C$ 20.00	C$ 20 - 30	C$ 20 - 35	C$ 20 - 30	C$ 20.00		C$ 10 - 18						C$ 10.00	Mercados de Chinandega
Chacalín Seco	Libra	C$ 100.00	C$ 120.00	C$ 120.00	C$ 120.00	C$ 120.00								C$ 100.00	Mercado Oriental - Managua
Pescado seco salado	Libra	C$ 80.00	C$ 180.00	C$ 100.00	C$ 100.00	C$ 70.00	C$ 45.00	C$ 50 - 150					C$ 10 - 30	C$ 10.00	Mercados de Bilwi
Sardina Seca	Libra		C$ 120.00	C$ 120.00	C$ 120.00	C$ 120.00								C$ 120.00	Mercados Roberto Huembes, Israel Lewites, Iván Montenegro y Mayoreo - Managua

Fuente: Comerciantes de los diferentes mercados de Managua y Departamentos.