CLIMA PESCA
Nota Informativa Año 6 N°39
21/10/2019

SECCIONES	CONTENIDO	PÁGINA
I	**Clima Pesca en portal Web del SICA**	1
II	**Situación actualizada** Temperatura Superficial del Mar (TSM), Clorofila, Vientos, *Blanqueamiento de Corales*	2
III	**Impactos sobre la Pesca y la Acuicultura,** Resumen Regional	8
IV	**Meteorología y Oceanografía,** Informe por país	10
ANEXO 1	**Precios de productos de la pesca y acuicultura**	12

I. NOTICIAS

Clima Pesca en portal WEB del SICA

La Secretaría General del Sistema de la Integración Centroamericana, en el marco del mes de la integración, ha lanzado el nuevo Portal Web del SICA, que se constituye en un "*punto de partida para muchos esfuerzos que estamos impulsando en el marco de la iniciativa Centroamérica Digital, que se está articulando con tecnología, aplicaciones y plataformas para contribuir a la construcción de una región de oportunidades*" afirmó la Jefa de Gabinete de la Secretaría General del Sistema de la Integración Centroamericana (SICA), Olinda Salguero.

El nuevo portal incluye el acceso a información histórica sobre el proceso de la integración, los instrumentos jurídicos, mandatos presidenciales, política, informes y la inclusión de aplicaciones digitales para los pescadores como el Clima Pesca, los caficultores y otras herramientas elaboradas en el marco del Centro Clima.

Fuente: SICA estrena Portal WEB

II. SITUACIÓN ACTUALIZADA AL 20 DE OCTUBRE DE 2019

La **fig. 1** muestra la temperatura superficial del mar, **al 19 de octubre 2019**. Las lecturas se presentan en la Tabla 1.

Figura 1. Temperatura superficial del mar en el Istmo Centroamericano

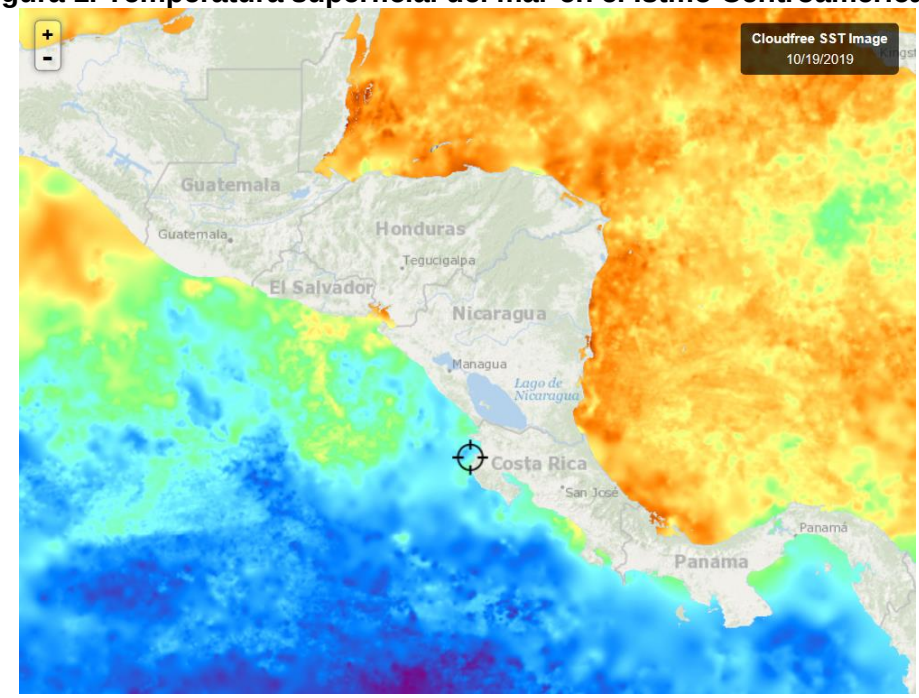

Fuente: FishTrack

Tabla 1. Distribución de Temperaturas Superficiales del Mar en el Pacífico y Caribe de Centroamérica.

Ubicación	Rango de Temperatura (°C)
Pacífico	
Tehuantepec	26.0 – 26.5
Costa de Guatemala	28.7 – 29.1
Costa de El Salvador	28.6 – 29.6
Costa de Nicaragua	27.9 – 29.0
Masachapa, Nicaragua	27.9 – 28.0
Papagayo	27.5 – 28.4
Costa Rica	27.7 - 29.1
Costa de Panamá	27.4 – 28.4
Golfo de Panamá	28.2 – 28.4
Caribe	
Costa de Belice	29.5 – 30.5
Golfo de Honduras	29.0 -30.2
Resto del Caribe Centroamericano	28.3 – 30.3

Para la semana que se informa, las aguas más cálidas del Pacífico Centroamericano se observan en la costa de El Salvador. Las más frías en Tehuantepec.

La **fig. 2** muestra la temperatura superficial del mar al **19 de octubre de 2019,** en el litoral Caribe y Atlántico de la República Dominicana, cuyas lecturas se presentan en la Tabla 2.

Figura 2. Temperatura superficial del mar en el litoral Caribe y Atlántico de República Dominicana

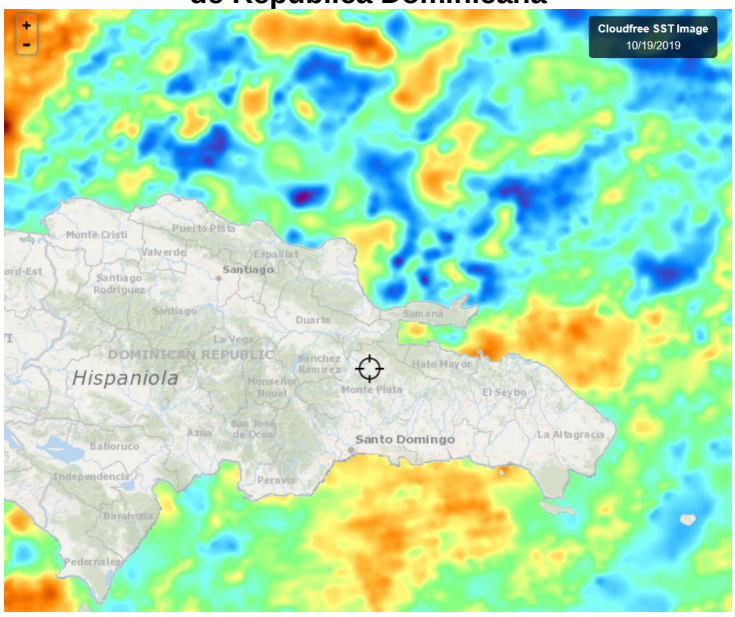

Fuente: FishTrack

Tabla 2. Distribución de Temperaturas Superficiales del Mar en República Dominicana

Ubicación	Rango de Temperatura (°C)
Litoral Caribe	29.5 – 30.0
Litoral Atlántico	29.5 – 30.1
Bahía de Samaná (Atlántico)	29.5 – 30.0

CLOROFILA

Fig. 3 Concentración de clorofila en los litorales Centroamericanos

La **fig. 3**, muestra la presencia de la clorofila a, para el 19 de octubre de 2019; las lecturas correspondientes se presentan en la Tabla 3.



Fuente: NASA EODIS, presentada por Clima Pesca

Tabla 3. Valores de clorofila a en el Istmo Centroamericano

Sitio	Valor clorofila a (mg/m^3)
Pacífico	
Istmo de Tehuantepec	0.2 – 0.3
Costa de Guatemala	6.0 – 13.0
Costa de El Salvador	0.1 – 1.8
Golfo de Fonseca	13.0 – 17.7
Costa de Nicaragua	ind
Masachapa, Nicaragua	ind
Gran Lago de Nicaragua	13.0 – 17.0
Papagayo	0.3 – 0.5
Domo Térmico	ind
Golfo de Nicoya, Costa Rica	17.2 – 17.7
Litoral Pacífico de Costa Rica	0.2 – 0.4
Litoral Pacífico de Panamá	ind
Golfo de Panamá, Panamá	ind
Caribe	
Costa de Belice	0.1 – 0.9
Lago Izabal (Guatemala)	17.2 – 17.7
Golfo de Honduras	0.4 – 3.4
Costa Misquita de Honduras	ind
Costa Caribe de Nicaragua	ind
Bluefields, Nicaragua	ind
Costa Caribe de Costa Rica (Limón)	0.1 – 0.2
Bocas del Toro, Panamá	ind

Las lecturas más altas de Clorofila a, disponibles en el Pacífico, se registran en el Gran Golfo de Nicoya y en la Costa Caribe en el Lago de Izabal.

La **fig. 4**, muestra la presencia de la clorofila a, para el 12 de octubre de 2019 en República Dominicana. Las lecturas correspondientes se presentan en la Tabla 4.

Fig. 4 Concentración de clorofila a en los litorales de Rep. Dominicana



Fuente: NASA – EODIS; presentada por Clima Pesca.

Tabla 4. Valores de Clorofila a, en República Dominicana

Sitio	Valor clorofila "a" (mg/m^3)
Samaná	0.6 – 0.9
Litoral Atlántico	0.6 - 1.4
Barahona (Caribe)	0.1 – 0.3
Pedernales (Caribe)	0.8 – 1.3
Lago Enriquillo	IND

VIENTO

La imagen de vientos superficial del 20/10/2019 (15:42. hora local) presentada en la **fig.5**, muestra los vientos superficiales en la región del SICA cuyas velocidades se registran en la **Tabla 5**.

Figura 5. Velocidades de los vientos superficiales en la región SICA

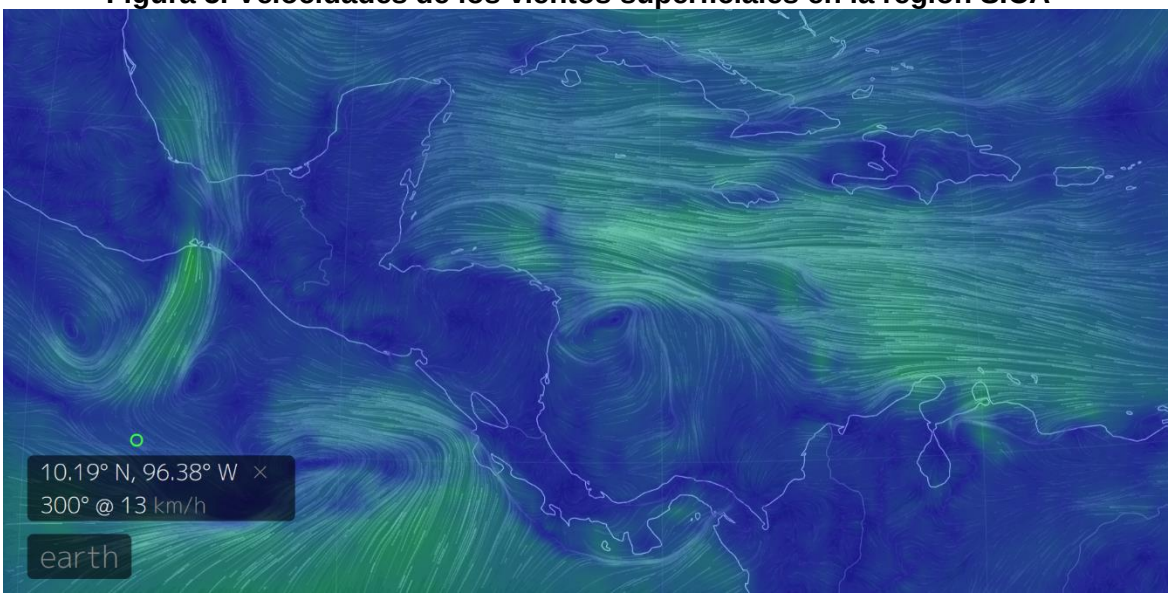

Fuente Earth;

Tabla 5. Velocidades de vientos superficiales

	Sitio	Velocidad del viento (km/h)
Pacífico	Tehuantepec	7 – 13
	Costa de Guatemala	5.5 – 9
	Golfo de Fonseca	5.5 – 7
	Masachapa, Nicaragua	11 – 11.8
	Papagayo	9 – 16
	Golfo de Panamá	20 – 29
Caribe	Costa norte de Belice	24 – 27
	Roatán	31 - 33

	Puerto Cortés, Honduras	11 – 11.1
	Bluefields, Nicaragua	11 – 11.1
	Bocas del Toro, Panamá	5 - 11
	Colón, Panamá	16 -18
Atlántico	Samaná, Rep. Dominicana	12 – 16
	Monte Cristi, Rep. Dominicana (Atlántico)	24

En la región de los países del SICA, las mayores velocidades del viento a las 15:42 horas del 20 de octubre de 2019, se registraron en el Golfo de Panamá en el Pacífico; y Monte Cristi, República Dominicana, en el Atlántico y Costa Norte de Belice en el Caribe.

BLANQUEAMIENTO DE CORALES[1]

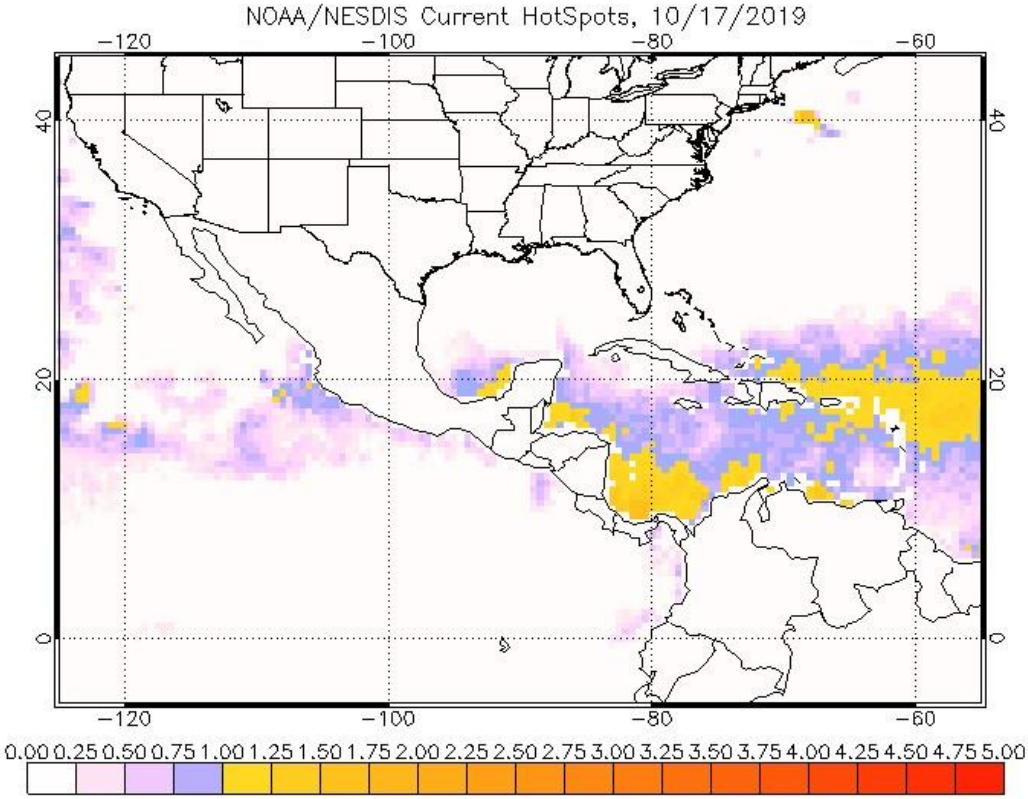

Para esta semana, la condición en el Caribe centroamericano se mantiene iguales en cuanto al valor “HotSpot” de 1°C, por lo cual es importante continuar los trabajos para la preservación de los corales; manteniendo el Nivel de Alerta 1.

[1] Operational Coral Bleaching HotSpots for 2019

Área de alerta diaria de estrés por calor, blanqueamiento de coral versión satelital global de 5 km (versión 3.1, producto experimental)

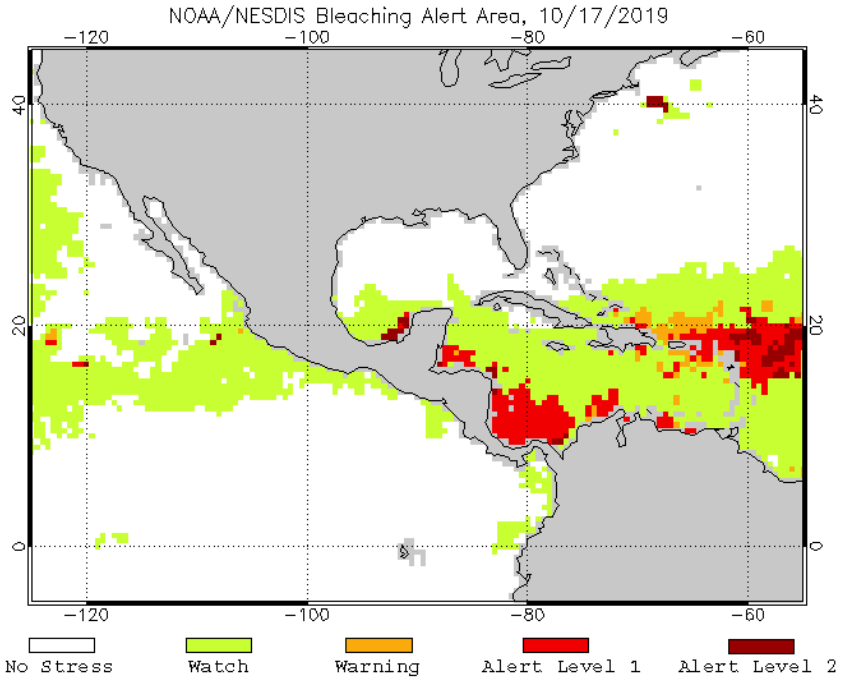

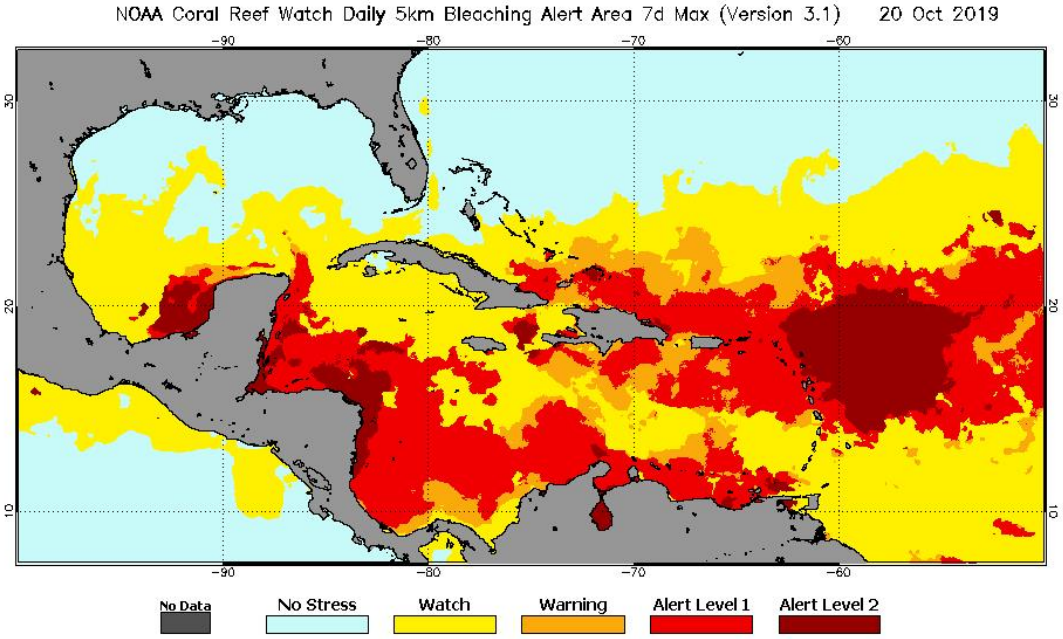

III IMPACTOS SOBRE LA PESCA Y LA ACUICULTURA

INFORMACIÓN DE LOS EVENTOS METEOROLÓGICOS EN LA REGIÓN Y SU RELACIÓN CON LA PESCA Y LA ACUICULTURA
Período del 13 al 19 de octubre de 2019
Fase de la luna durante el período informado: Luna llena

El SALVADOR: Pesca Artesanal Marina, Los Cobanos y Acajutla[2]

Especie o grupo de especies	Captura semanal	Precio primera venta US$
Pargo	1,350 lb/semana	2.00/libra

Durante la semana la pesca, se vio afectada por las lluvias y las marejadas. La información que se presenta corresponde a una noche de pesca realizada por unas 15 lanchas; utilizando línea de mano.

El SALVADOR: Pesca Artesanal Continental, en el Lago de Güija compartido entre El Salvador y Guatemala[3].

Sector Langue y La Ventana

Especie o grupo de especies	Captura semanal	Precio primera venta US$
Tilapia	924 lb/semana	0.87/libra
Caracol (solo carne)	192 lb/semana	2.50/libra

Luego de las lluvias a principios de semana, donde se no pudo salir a pescar un día, la pesca ha mejorado.

NICARAGUA. Pesca Artesanal, Masachapa. Managua[4]

Especie o grupo de especies	Captura semanal	Precio primera venta US$
Pargo lunarejo 1-3 lb	3,432 lb/semana	2.97/libra
Pargo lunarejo 3-5 lb	2,189 lb/semana	2.82/libra
Pargo lunarejo ¾ lb	2,745 lb/semana	1.49/libra
Chatarra	3,210 lb/semana	0.45/libra
Jurel 10 - 15 lb	1,790 lb/semana	2.38/libra
Tiburón blanco	12,783 lb/semana	0.59/libra
Tiburón tressehel	1,845 lb/semana	0.39/libra
Atún blanco	1,432 lb/semana	0.59/libra
Atún negro	1,600 lb/semana	0.30/libra
Raya blanca entera	3,521 lb/semana	0.39 libra
Pez hoja ud.>1lb	3,531 lb/semana	0.80/libra
Dorado 6-13 lb	5,753 lb/semana	1.49/libra
Dorado >13 lb	6,443 lb/semana	2.23/lb
Macarela ud.>2 lbs	1,431 lb/semana	0.74/libra

[2] Información brindada por el señor Erick Olman Masariego.
3 Información proporcionada por la señora Rosa Miriam Sandoval, miembro de FACOPADES
[4] Información proporcionada por la señora María Obando

Banco Central de Nicaragua, tipo de cambio: US$ 1 = C$ 33.6173 al 19/10/2019.

La pesca se ha realizado durante cinco días. Presentándose fuertes vientos y lluvias.

PANAMÁ. Pesca Artesanal, Punta Búcaro, Los Santos[5]

Especie o grupo de especies	Desembarque de la semana (lb)	Precio primera venta US$/lb
Pargo mancha	1,001	
Pargo seda	1,443	
Pargo amarillo	57	
Atún	45	
Cabrilla	16	
Congrio	102	
Berrugate	57	
Cojinúa	26	
Bocalá	30	
Revoltura	240	

La actividad corresponde a 17 viajes de 15 botes, durante cinco días de pesca (14-18 de octubre de 2019). El clima estuvo lluvioso, con brisas suaves regulares del sur y sureste.

Provincia de Herrera[6]

Especie o grupo de especies	01-04 oct 2019	07-11 oct 2019
Sierra	3,023	4,791
Congo	24	146
Revoltura	460	4,919
Corvina	521	1,108
Cebra	-------	283
Toyo	-------	1,420
Bobo	-------	25
Cojinúa	-------	------
Pargo	610	1,138
Barbu	430	69
Robalo	285	57
Bagre	15	614
Wuanco	663	544
Jurel	108	967
Burrugate	------	-------
Pampanita	65	-------
Sardina	-------	-------
Palmera	-------	-------
Zafiro	-------	-------
Raya	-------	161
Sargento	-------	-------
Atún	-------	-------

[5] Informe enviado por el Sr. Darío Sandoval de la ARAP
[6] Informe enviado por el Sra. Jenifer Ortega de la ARAP

Dorado	-------	-------
Pampano	-------	185
Cherna	-------	
Cominate	52	229
Lisa	-------	45
Barrilete	-------	-------
Cococha	-------	-------
Ñañao	------	-------
Picua	160	624
Aguja	14	22
Aguirre	14	
Total	**7,364**	**17,347**

RESUMEN REGIONAL

Luego de las lluvias durante los primeros días de la semana en la región, se ha visto un incremento en la pesca en la mayoría de los sitios reportados, destacándose adicional a la cantidad, la captura de diversas especies, como es el caso en Masachapa, Nicaragua.

IV. METEOROLOGIA Y OCEANOGRAFIA 22/10/2019

Pronóstico Centro de Predicción Climática. Período: 17 al 23 de octubre de 2019.[7]

Durante la semana pasada, las fuertes lluvias locales prevalecieron en América Central. Muchas áreas locales registraron más de 100 mm de lluvia según estimaciones satelitales. La mayor precipitación fue en El Salvador y la región del Golfo de Fonseca. Se han vuelto a informar problemas de inundación en los departamentos de Copán y Comayagua en Honduras y en El Salvador. Se observaron precipitaciones más ligeras y ligeramente suprimidas (<25 mm) en algunas partes del interior de Nicaragua, Honduras y las áreas costeras alrededor del Golfo de Honduras. El patrón de la semana resultó en anomalías positivas de lluvia en algunas partes de Guatemala, El Salvador, gran parte de Honduras y el noroeste de Nicaragua. Como resultado del período prolongado de lluvias intensas, grandes partes de Honduras, Nicaragua y Belice están experimentando condiciones de humedad mucho mejores en los últimos 30 días. Todavía existen déficits estacionales de humedad en partes del centro de Guatemala y el noroeste de Honduras. Sin embargo, los déficits han mejorado entre 50% y 80% de la acumulación promedio de lluvia desde el 1 de agosto. Se observan problemas en cuanto a la sequía en regiones que incluyen Belice, el norte de Guatemala y algunas áreas locales en el centro de Honduras, pero se observan tendencias positivas semana a semana en la región.

El pronóstico para la siguiente semana es que la mayoría de América Central volverá a condiciones de lluvia cercanas al promedio o por debajo del promedio. En algunas áreas donde es probable que ocurran los totales de lluvia más fuertes en el sur de Guatemala, las porciones costeras de El Salvador podrían seguir mejorando esta semana. Es probable que haya más de 75 mm de lluvia. También es probable que haya fuertes lluvias en Costa Rica y Panamá. La amenaza de inundaciones continúa en Guatemala, El Salvador y el oeste de

[7] Climate Prediction Center's Central America Hazards Outlook October 17 – October 23, 2019

Honduras. Porciones orientales de Honduras y Nicaragua deberían recibir lluvias más ligeras y reprimidas. Dos bajas tropicales que estaban impactando el área con fuertes lluvias se han alejado.

Procedimiento para visualizar en Clima Pesca informes actualizados de cada una de las oficinas de Meteorología y Oceanografía de los países del SICA.

1. En la barra superior encontrarán el título PRONÓSTICO, ingresan a esa sección.
2. Aparecen las banderas de los países del SICA, colóquese sobre la bandera del país que sea de su interés.
3. Dar clic y aparecerá el más reciente boletín informativo del Clima y Oceanografía.

También pueden ingresar a los enlaces que se detallan a continuación:

Belice
http://www.hydromet.gov.bz/forecasts/marine-forecast
Costa Rica
http://miocimar.ucr.ac.cr/
El Salvador
http://www.snet.gob.sv/ver/meteorologia/pronostico/24+horas/
Guatemala
www.insivumeh.gob.gt
Honduras
http://copeco.gob.hn/situacion-actual
Nicaragua
http://www.ineter.gob.ni/pronosticomaritimo
Panamá
http://www.hidromet.com.pa/pronostico_extendido.php
República Dominicana
http://www.onamet.gov.do/m/pdto/08w-wprono/02w-winforme-marino.php
http://www.onamet.gov.do/pronostico.php?s=pg

El Observatorio ambiental del Ministerio de Medio Ambiente y Recursos Naturales, de El Salvador a puesto a disposición de los pescadores y público en general, nuevos mapas de temperatura superficial del mar y corrientes, así como pronósticos de oleaje alto y rápido. Nuestros lectores pueden informarse directamente visitando Pronóstico Semanal de Condiciones Oceanográficas o escribiendo a fgavidia@marn.gob.sv

GOBIERNO DE LA REPÚBLICA DE HONDURAS | SECRETARÍA DE AGRICULTURA Y GANADERÍA

USDA | USAID | FHIA FUNDACIÓN HONDUREÑA DE INVESTIGACIÓN AGRÍCOLA | SIMPAH

Sistema de Información de Mercados de Productos Agrícolas de Honduras (SIMPAH)

Reporte semanal de precios de venta al por mayor de pecuarios y otros*

Ciudad Tegucigalpa

***Precios mayoristas representan ventas por primeros recibidores en el mercado a comerciantes minoristas u otros compradores para productos de buena calidad y condición, a no ser que sea indicado.**

Código reporte: TGAZB_PEC, No. 40 **Jueves, 17 de octubre de 2019**

Producto	Mercado	Origen	Unidad de Venta	Precios			
				Rango		Rango Moda	
				Bajo	Alto	Bajo	Alto
				Lempiras			
Calamar con tinta	La Isla	Nicaragua	Libra	150.00	150.00		
Calamar sin tinta	La Isla	Nicaragua	Libra	180.00	180.00		
Camarón cola verde	La Isla	Cedeño	Libra	95.00	100.00	95.00	95.00
Camarón de cultivo con cabeza	La Isla	Cedeño	Libra	90.00	90.00		
Camarón de cultivo sin cabeza	La Isla	Cedeño	Libra	120.00	120.00		
Camarón jumbo	La Isla	Cedeño	Libra	170.00	170.00		
Camarón semi jumbo	La Isla	Cedeño	Libra	140.00	140.00		
Camarón Tigre	La Isla	Cedeño	Libra	80.00	90.00	80.00	80.00
Caracol	La Isla	La Mosquitia	Libra	150.00	150.00		
Curiles	La Isla	Cedeño	Cien und (6 lb)	100.00	100.00		
Filete de Bagre	La Isla	Cedeño	Libra	100.00	100.00		
Filete de Corvina	La Isla	Cedeño	Libra	110.00	120.00	110.00	110.00
Filete de Raya	La Isla	Cedeño	Libra	40.00	40.00		
Filete de Robalo	La Isla	Cedeño	Libra	120.00	140.00	120.00	120.00
Filete de Tilapia	La Isla	Lago de Yojoa	Libra	75.00	75.00		
Jaiba	La Isla	Cedeño	Libra	25.00	25.00		
King Crab	La Isla	La Mosquitia	Libra	150.00	150.00		
Langosta	La Isla	La Mosquitia	Libra	200.00	200.00		
Pescado Babosa	La Isla	Cedeño	Libra	45.00	45.00		
Pescado Bagre	La Isla	Cedeño	Libra	27.00	27.00		
Pescado Berrugato	La Isla	Cedeño	Libra	30.00	30.00		
Pescado Blanco	La Isla	Cedeño	Libra	12.00	12.00		
Pescado Corvina	La Isla	Cedeño	Libra	60.00	60.00		
Pescado Galiciano	La Isla	Cedeño	Libra	30.00	30.00		
Pescado Jurel	La Isla	Cedeño	Libra	10.00	15.00	12.00	12.00
Pescado Lisa	La Isla	Cedeño	Libra	20.00	25.00	20.00	20.00
Pescado Macarela	La Isla	Cedeño	Libra	30.00	30.00		
Pescado Mero	La Isla	Cedeño	Libra	60.00	70.00	60.00	60.00
Pescado Panchita	La Isla	Cedeño	Libra	25.00	25.00		
Pescado Pargo rojo	La Isla	Cedeño	Libra	60.00	60.00		
Pescado Robalo	La Isla	Cedeño	Libra	60.00	60.00		

GOBIERNO DE LA REPÚBLICA DE HONDURAS | SECRETARÍA DE AGRICULTURA Y GANADERÍA

USDA | USAID | FHIA FUNDACIÓN HONDUREÑA DE INVESTIGACIÓN AGRÍCOLA | SIMPAH

Sistema de Información de Mercados de Productos Agrícolas de Honduras (SIMPAH)

Reporte semanal de precios de venta al por mayor de pecuarios y otros*

Ciudad Tegucigalpa

*Precios mayoristas representan ventas por primeros recibidores en el mercado a comerciantes minoristas u otros compradores para productos de buena calidad y condición, a no ser que sea indicado.

Código reporte: TGAZB_PEC, No. 40 **Jueves, 17 de octubre de 2019**

Producto	Mercado	Origen	Unidad de Venta	Precios			
				Rango		Rango Moda	
				Bajo	Alto	Bajo	Alto
				Lempiras			
Pescado Tilapia gris	La Isla	Lago de Yojoa	Libra	32.00	32.00		
Pescado Tilapia roja	La Isla	Lago de Yojoa	Libra	35.00	40.00	38.00	38.00
Pulpo	La Isla	Nicaragua	Libra	140.00	140.00		

Banco Central de Honduras, tasa de Cambio: US$ 1 = L. 24.6407

Gobierno de Reconciliación y Unidad Nacional
El Pueblo, Presidente!

INPESCA

INSTITUTO NICARAGUENSE DE LA PESCA Y LA ACUICULTURA

PRECIOS PROMEDIOS DE PRODUCTOS PESQUEROS POR MERCADO
SEMANA DEL 14 AL 20 DE OCTUBRE

40 2019 Aquí nos ilumina, un Sol que no declina. El Sol que alumbra las nuevas victorias

PATRIA PARA TODOS! TE Nicaragua

Productos	Unidad de Medida	Mercados de Managua					Mercados de León	Mercados de Chinandega	Mercados de Rivas	Mercados de Juigalpa	Mercados de San Carlos	Mercado de Bluefields	Mercados de Bilwi	Precio Mínimo	Mercado
		Mercado Oriental	Mercado Roberto Huembes	Mercado Israel Lewites	Mercado Iván Montenegro	Mercado Mayoreo									
Pescados Enteros															
Pargo	Libra		C$ 90.00	C$ 70 - 90	C$ 70 - 90	C$ 70.00	C$ 75 - 85	C$ 55 - 65	C$ 95.00			C$ 40.00	C$ 35.00	C$ 35.00	Mercados de Bilwi
Macarela	Libra			C$ 60 - 70	C$ 65 - 70			C$ 25 - 33	C$ 60.00			C$ 40.00	C$ 30.00	C$ 25.00	Mercados de Chinandega
Bagre	Libra		C$ 50.00	C$ 50.00	C$ 50.00		C$ 24 - 30	C$ 23 - 25				C$ 25.00		C$ 23.00	Mercados de Chinandega
Ruco	Libra		C$ 70.00	C$ 60 - 70	C$ 70.00	C$ 60.00	C$ 40 - 50							C$ 40.00	Mercados de León
Corvina	Libra			C$ 70.00	C$ 60 - 70		C$ 35.00	C$ 45 - 60				C$ 40.00	C$ 35.00	C$ 35.00	Mercados de León y Bilwi
Robalo	Libra						C$ 40 - 50	C$ 45 - 60			C$ 35.00	C$ 40.00	C$ 35.00	C$ 35.00	Mercados de San Carlos y Bilwi
Atún	Libra			C$ 50.00					C$ 30 - 60					C$ 30.00	Mercados de Rivas
Lisa	Libra						C$ 22 - 25	C$ 23 - 35					C$ 30.00	C$ 22.00	Mercados de León
Palometa	Libra						C$ 24 - 28	C$ 20 - 25					C$ 30.00	C$ 20.00	Mercados de Chinandega
Lenguado	Libra								C$ 35.00					C$ 35.00	Solamente se encontró en el mercado de Rivas
Roncador	Libra										C$ 25.00		C$ 30.00	C$ 25.00	Mercado de San Carlos
Jurel	Libra			C$ 40.00			C$ 40.00	C$ 23 - 33	C$ 25 - 40			C$ 25.00	C$ 30.00	C$ 23.00	Mercados de Chinandega
Dorado															No se encontró
Mero	Libra		C$ 60.00	C$ 60.00				C$ 25 - 40						C$ 25.00	Mercados de Chinandega
Tilapia	Libra		C$ 50.00			C$ 30.00					C$ 18.00			C$ 18.00	Mercado de San Carlos
Guapote	Libra				C$ 60.00	C$ 50.00	C$ 26 - 32				C$ 25 - 40		C$ 25.00	C$ 25.00	Mercados de Bilwi y San Carlos
Mojarra	Libra				C$ 50.00		C$ 23 - 30				C$ 10 - 16			C$ 10.00	Mercados de San Carlos
Guabina	Libra						C$ 28 - 32				C$ 30.00			C$ 28.00	Mercados de León
Filetes															
Filete Corvina	Libra														No se encontró
Filete de Tiburón	Libra		C$ 70.00		C$ 70.00		C$ 28.00							C$ 28.00	Mercados de León
Filete de Raya	Libra			C$ 60.00	C$ 50.00		C$ 40 - 50	C$ 23 - 45						C$ 23.00	Mercados de Chinandega
Filete de Bagre	Libra			C$ 60.00				C$ 25 - 60						C$ 25.00	Mercados de Chinandega
Filete Pargo	Libra								C$ 110.00					C$ 110.00	Solamente se encontro en los mercados de Rivas
Filete de lenguado	Libra				C$ 75 - 80									C$ 75.00	Solamente se encontro en el mercado Iván Montenegro
Filete de Macarela	Libra														No se encontró
Filete de Robalo	Libra							C$ 35 - 70						C$ 35.00	Solamente se encontro en los mercados de Chinandega
Filete de anguila	Libra			C$ 80.00		C$ 70.00	C$ 40 - 50							C$ 40.00	Mercados de León
Filete de Atún	Libra														No se encontró
Filete de Mojarra	Libra										C$ 60.00			C$ 60.00	Solamente se encontro en el mercado de San Carlos
Filete de Dorado	Libra		C$ 80 - 90											C$ 80.00	Solamente se encontro en el mercado Roberto Huembes - Managua
Filete de Jurel	Libra														No se encontró
Filete de Tilapia	Libra		C$ 70.00								C$ 80.00			C$ 70.00	Solamente se encontro en el mercado Roberto Huembes - Managua

Gobierno de Reconciliación y Unidad Nacional
El Andar, Avanzando!

INSTITUTO NICARAGUENSE DE LA PESCA Y LA ACUICULTURA

PRECIOS PROMEDIOS DE PRODUCTOS PESQUEROS POR MERCADO

SEMANA DEL 14 AL 20 DE OCTUBRE

40 2019 Aquí nos ilumina, un Sol que no declina. El Sol que alumbra las nuevas victorias. RUBÉN DARÍO

PATRIA PARA TODOS! TE Nicaragua

Productos	Unidad de Medida	Mercados de Managua					Mercados de León	Mercados de Chinandega	Mercados de Rivas	Mercados de Juigalpa	Mercados de San Carlos	Mercado de Bluefields	Mercados de Bilwi	Precio Mínimo	Mercado
		Mercado Oriental	Mercado Roberto Huembes	Mercado Israel Lewites	Mercado Iván Montenegro	Mercado Mayoreo									
Camerones y Langostas															
Camaron BKS	Libra														No se encontró
Camarón BKM	Libra														No se encontró
Camarón 71-90	Libra			C$ 120.00	C$ 120.00									C$ 120.00	Mercados Israel Lewites e Iván Montenegro - Managua
Camaron 61-70	Libra					C$ 120.00								C$ 120.00	Solamente se encontro en el mercado Mayoreo - Managua
Camaron 51-60	Libra														No se encontró
Camaron 41-50	Libra		C$ 150.00	C$ 150.00	C$ 150.00									C$ 150.00	Huembes - Managua
Camaron 36-40	Libra			C$ 180.00	C$ 180.00									C$ 180.00	Mercados Israel Lewites e Iván Montenegro - Managua
Camaron 31-35	Libra														No se encontró
Camaron 26-30	Libra													C$ 140.00	Solamente se encontro en el mercado Oriental - Managua
Camaron 21-25	Libra														No se encontró
Camaron 16-20	Libra														No se encontró
Langosta entera del Pacífico	Libra		C$ 160.00	C$ 160.00	C$ 160.00		C$ 210 - 230							C$ 160.00	Mercados Israel Lewites, Iván Montenegro y Roberto Huembes - Managua
Cola de Langosta caribe	Libra		C$ 280.00	C$ 280.00	C$ 280.00		C$ 225 - 235		C$ 250.00				C$ 120.00	C$ 120.00	Mercados de Bilwi
Jaiba	Libra			C$ 50.00	C$ 50.00		C$ 60.00	C$ 40 - 50					C$ 40.00	C$ 40.00	Mercados de Chinandega y Bilwi
Pulpo	Libra			C$ 150.00										C$ 150.00	Solamente se encontro en el mercado Israel Lewites - Managua
Calamar	Libra														No se encontró
Almejas	Libra								C$ 70.00					C$ 70.00	Solamente se encontro en los mercados de Rivas
Mejillones	Libra														No se encontró
Conchas Negras	Docena		C$ 35.00	C$ 30.00	C$ 30.00	C$ 30.00	C$ 40.00	C$ 20 - 40						C$ 20.00	Mercados de Chinandega
Ostiones	Bolsita											C$ 10.00		C$ 10.00	Mercado de Bluefields
Puncha	3 unidades		C$ 45.00	C$ 40.00	C$ 30 - 40	C$ 35.00	C$ 40 - 45							C$ 30.00	Mercados Iván Montenegro - Managua
Cabezas de Pescado	Libra		C$ 20 - 40	C$ 35.00	C$ 20 - 35	C$ 20.00		C$ 15 - 18						C$ 15.00	Mercados de Chinandega
Chacalín Seco	Libra		C$ 120.00	C$ 120.00	C$ 120.00	C$ 120.00								C$ 120.00	Mercados Iván Montenegro, Israel Lewites, Roberto Huembes y Mayoreo - Managua
Pescado seco salado	Libra					C$ 50 - 100	C$ 50.00	C$ 50 - 200					C$ 10 - 30	C$ 10.00	Mercados de Bilwi
Sardina Seca	Libra				C$ 120.00	C$ 120.00								C$ 120.00	Mercados Iván Montenegro y Mayoreo - Managua

Fuente: Comerciantes de los diferentes mercados de Managua y Departamentos.