CLIMA PESCA
Nota Informativa Año 7 N°01
6/01/2020

SECCIONES	CONTENIDO	PÁGINA
I	**Noticias** Nuestro séptimo año.	1
II	**Situación actualizada** Temperatura Superficial del Mar (TSM), Clorofila, Vientos, Blanqueamiento de Corales	2
III	**Impactos sobre la Pesca y la Acuicultura,** Resumen Regional	7
IV	**Meteorología y Oceanografía,** Informe por país	10
ANEXO 1	**Precios de productos de la pesca y acuicultura**	13

I. NOTICIAS

Nuestro séptimo año

Con esta edición, iniciamos el séptimo año de la distribución del Clima Pesca, con la voluntad de trabajo de continuar brindando la información relacionada con la pesca y la acuicultura y el clima de manera que dichas actividades se realicen de forma responsable y segura.

Sin duda, como en los años anteriores esperamos contar con su apoyo y colaboración en la información que nos comparten como en los comentarios que nos brinden para mejorar.

Esperamos mediante los proyectos que realiza OSPESCA con el apoyo de socios estratégicos, continuar el proceso de capacitación y divulgación del uso y beneficios del Clima Pesca a nivel de las comunidades pesqueras.

Al saludarles, les expresamos nuestros votos de un próspero año 2020, deseándoles que sus sueños se hagan realidad.

II. SITUACIÓN ACTUALIZADA AL 6 DE ENERO DE 2020

La **fig. 1** muestra la temperatura superficial del mar, el **04 de enero de 2020** Las lecturas se presentan en la Tabla 1.

Figura 1. Temperatura superficial del mar en el Istmo Centroamericano

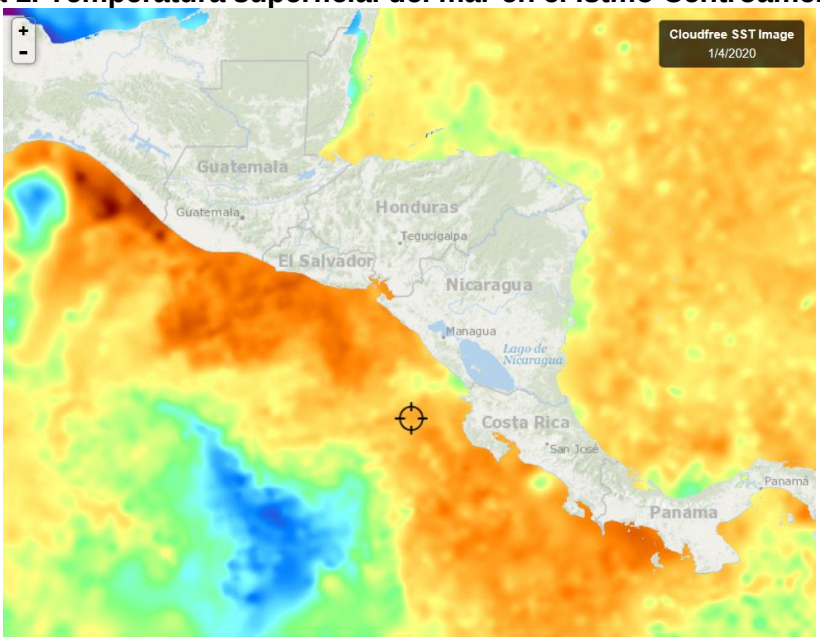

Fuente: FishTrack

Tabla 1. Distribución de Temperaturas Superficiales del Mar en el Pacífico y Caribe de Centroamérica.

Ubicación	Rango de Temperatura (°C)
Pacífico	
Tehuantepec	28.6 – 28.8
Costa de Guatemala	28.8 – 29.1
Costa de El Salvador	28.8 – 29.1
Costa de Nicaragua	27.4 – 28.7
Masachapa, Nicaragua	28.2
Papagayo	28.0 – 28.5
Golfo de Fonseca	28.4 – 28.8
Costa de Costa Rica	27.6 - 28.9
Costa de Panamá	27.6 – 29.0
Golfo de Panamá	27.9 – 28.4
Caribe	
Costa de Belice	26.8 – 28.0
Golfo de Honduras	27.8 – 28.2
Resto del Caribe Centroamericano	27.4 – 28.1

Para la semana que se informa, las aguas más cálidas del Pacífico Centroamericano se observan en la costa de Guatemala y El Salvador, las más frías en la costa de Belice.

La **fig. 2** muestra la temperatura superficial del mar al **04 de enero de 2020,** en el litoral Caribe y Atlántico de la República Dominicana, cuyas lecturas se presentan en la Tabla 2.

Figura 2. Temperatura superficial del mar en el litoral Caribe y Atlántico de República Dominicana

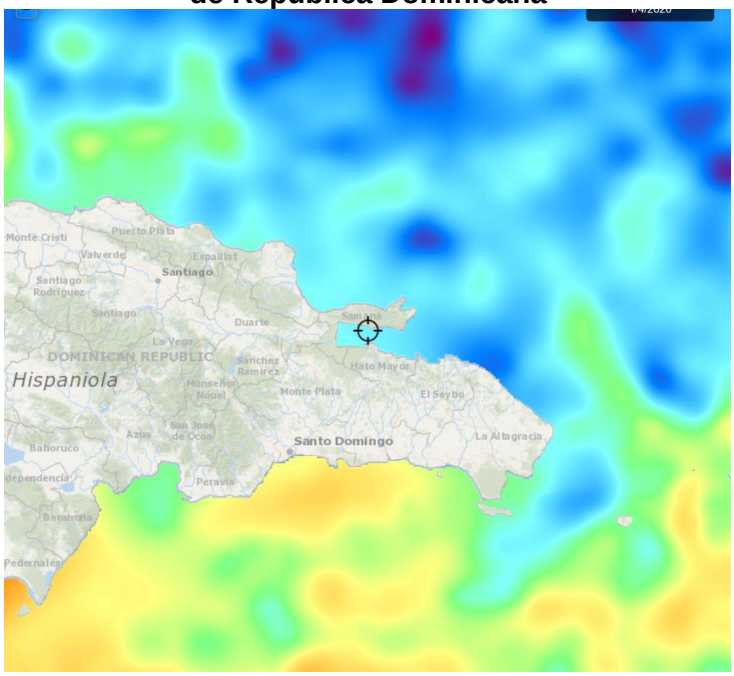

Fuente: FishTrack

Tabla 2. Distribución de Temperaturas Superficiales del Mar en República Dominicana

Ubicación	Rango de Temperatura (°C)
Litoral Caribe	27.7 – 28.4
Litoral Atlántico	27.2 – 27.8
Bahía de Samaná (Atlántico)	27.5 – 27.6

CLOROFILA

La **fig. 3** muestra la presencia de la clorofila a, para el 4 de enero de 2020; las lecturas correspondientes se presentan en la Tabla 3.

Fig. 3 Concentración de clorofila en los litorales Centroamericanos



Fuente: NASA EODIS, presentada por Clima Pesca

Tabla 3. **Valores de clorofila a en el Istmo Centroamericano**

Sitio	Valor clorofila a (mg/m^3)
Pacífico	
Istmo de Tehuantepec	ind
Costa de Guatemala	ind
Costa de El Salvador	ind
Golfo de Fonseca	ind
Costa de Nicaragua	ind
Gran Lago de Nicaragua	ind
Papagayo	ind
Golfo de Nicoya, Costa Rica	ind
Litoral Pacífico de Costa Rica	ind
Litoral Pacífico de Panamá (Golfo de Chiriquí)	ind
Golfo de Panamá, Panamá	ind
Caribe	
Costa de Belice	ind
Lago Izabal (Guatemala)	ind
Golfo de Honduras	ind
Costa Misquita de Honduras,	ind
Costa Caribe de Nicaragua	ind
Costa Caribe de Costa Rica (Limón)	ind
Bocas del Toro, Panamá	ind

Las lecturas de Clorofila a, para el periodo no se presentan visibles para las áreas del Pacífico y el Caribe.

La **fig. 4** muestra la presencia de la clorofila a, para el 4 de enero de 2020 en República Dominicana. Las lecturas correspondientes se presentan en la Tabla 4.

Fig. 4 Concentración de clorofila a en los litorales de Rep. Dominicana



Fuente: NASA – EODIS; presentada por Clima Pesca.

Tabla 4. Valores de Clorofila a, en República Dominicana

Sitio	Valor clorofila "a" (mg/m^3)
Samaná	ind
Litoral Atlántico	ind
Barahona (Caribe)	ind
Pedernales (Caribe)	ind
Lago Enriquillo	ind

Las lecturas de Clorofila a, para el periodo no se presentan visibles para las áreas del Caribe y Atlántico de República Dominicana.

VIENTO

La imagen de vientos superficial del 05/01/2020 (15:30, hora local) presentada en la **Fig.5**, muestra los vientos superficiales en la región del SICA cuyas velocidades se registran en la **Tabla 5**.

Figura 5. Velocidades de los vientos superficiales en la región SICA

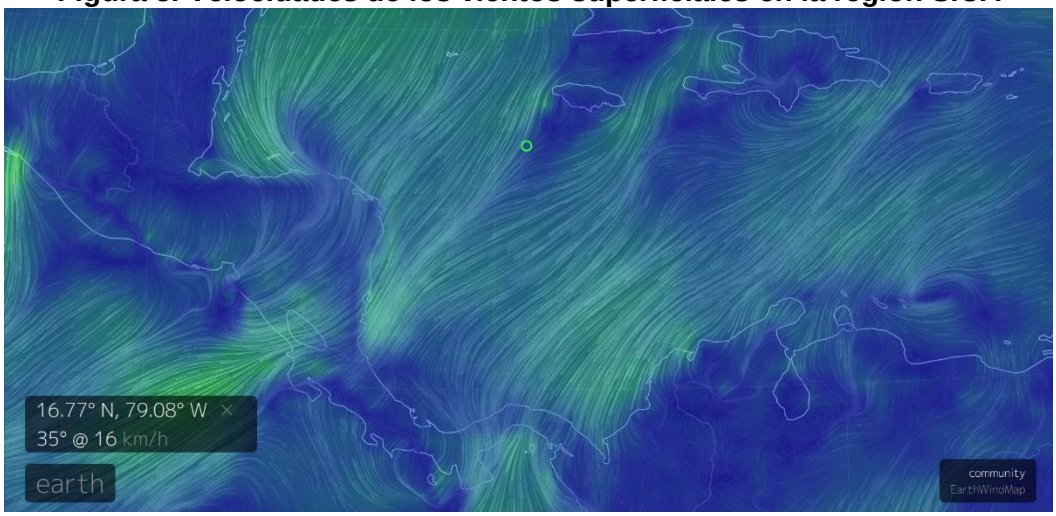

Fuente Earth;

Tabla 5. Velocidades de vientos superficiales

	Sitio	Velocidad del viento (km/h)
Pacífico	Tehuantepec	59.0 – 61.0
	Costa de Guatemala	16.6 – 24.0
	Golfo de Fonseca	24.0 – 29.6
	Masachapa, Nicaragua	35.1
	Papagayo	37.0 – 38.8
	Golfo de Panamá	16.6 – 31.4
Caribe	Costa norte de Belice	22.2 – 33.3
	Roatán	22.2 – 24.0
	Puerto Cortés, Honduras	10.0
	Bluefields, Nicaragua	29.6
	Limón, Costa Rica	18.5 – 20.3
	Bocas del Toro, Panamá	22.2 – 24.0
	Colón, Panamá	25.9
Atlántico	Samaná, Rep. Dominicana	9.2 – 11.1
	Monte Cristi, Rep. Dominicana (Atlántico)	18.5

En la región de los países del SICA, las mayores velocidades del viento a las 15:30 horas del 5 de enero de 2020, se registraron en Tehuantepec en el Pacífico; Monte Cristi en el Atlántico y Bluefields en el Caribe de Nicaragua.

BLANQUEAMIENTO DE CORALES

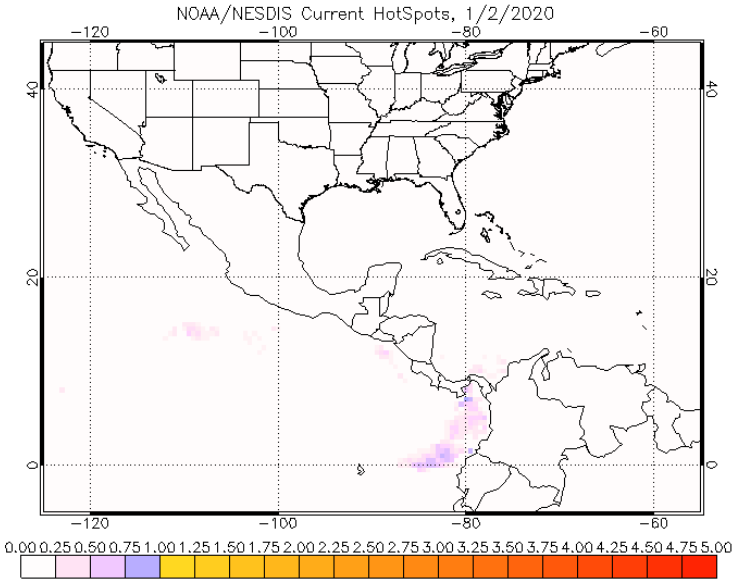

Para las mediciones del estrés por calor de los corales, los niveles de alerta para la región se mantienen en los índices de vigilancia.

English versión here: [Operational Coral Bleaching HotSpots for 2019]

Área de alerta diaria de estrés por calor, blanqueamiento de coral versión satelital global de 5 km (versión 3.1, producto experimental)

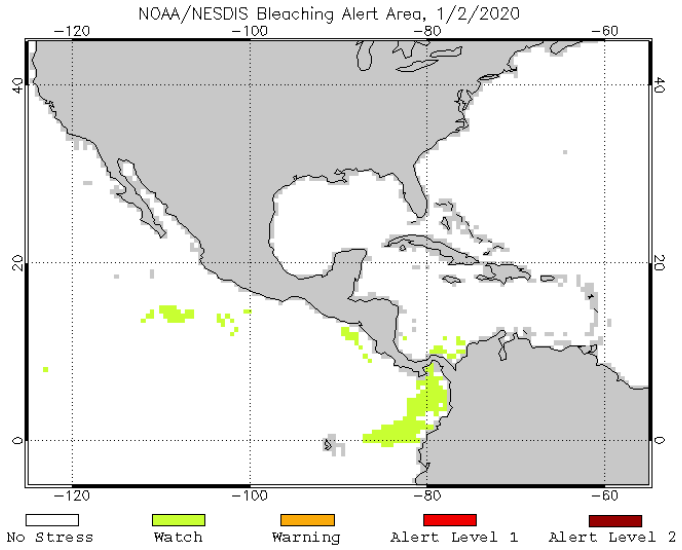

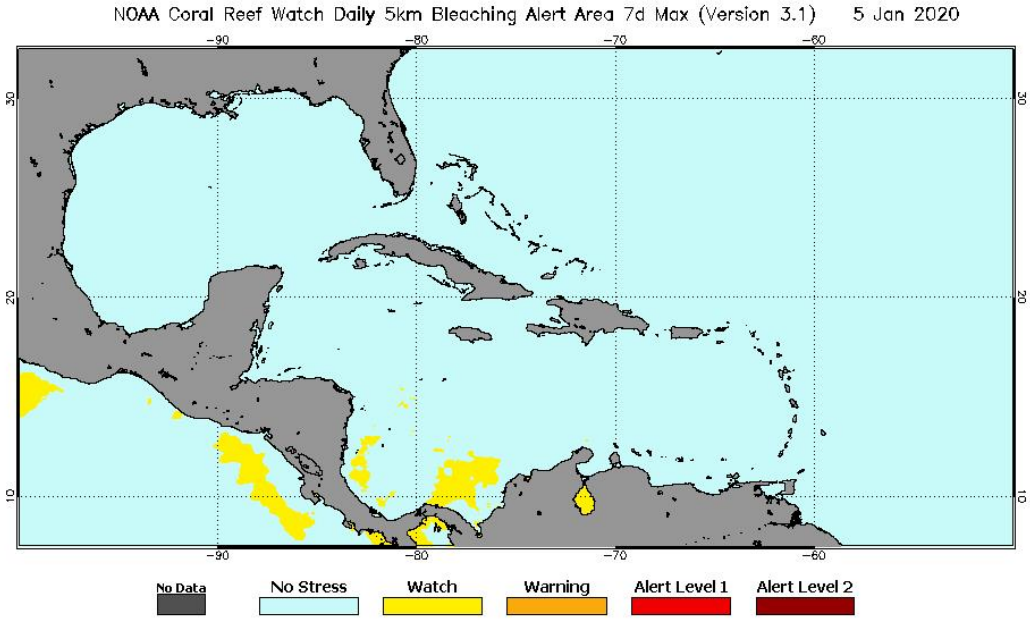

III IMPACTOS SOBRE LA PESCA Y LA ACUICULTURA

INFORMACIÓN DE LOS EVENTOS METEOROLÓGICOS EN LA REGIÓN Y SU RELACIÓN CON LA PESCA Y LA ACUICULTURA
Período del 30 de diciembre de 2019 al 4 de enero de 2020
Fase de la luna durante el período informado: cuarto creciente

El SALVADOR: Pesca Artesanal Continental, en el Lago de Güija compartido entre El Salvador y Guatemala[1].

Sector Langue y La Ventana

Especie o grupo de especies	15 al 21 de diciembre 2019	22 al 28 de diciembre 2019	30 dic. 2019 al 4 de enero 2020	Precio primera venta US$
	lb/semana			US$/libra
Tilapia	348	860	1,424	0.87
Guapote tigre	148	----	----	0.50
Caracol (solo carne)	92	134	343	2.50

Durante los periodos reportados se han presentado vientos de fuertes a moderados. En esta última semana, al inicio y mediados de la misma no se presentaron vientos, pero estos dos últimos días no se pudo realizar la pesca por la presencia de fuertes vientos.

NICARAGUA. Pesca Artesanal, Masachapa. Managua[2]

Especie o grupo de especies	15 al 21 de diciembre 2019		1 al 4 de enero 2020	
	Captura semanal (lb/semana)	Precio primera venta (US$/libra)	Captura semanal (lb/semana)	Precio primera venta (US$/libra)
Pargo lunarejo 1-2 lb	2,341	2.81	3,210	2.81
Pargo lunarejo 3-5 lb	----	----	----	----
Pargo lunarejo ¾ lb	----	----	----	----
Pargo lunarejo 2-4 lb	1863	2.51	2188	2.66
Pargo dientón	----	----	----	----
Pargo blanco o ruco	----	----	----	----
Chatarra	1,239	0.59	2,612	0.44
Jurel ud. > 10 lb	----	----	----	----
Jurel (8-9 lb)	126	2.96	----	----
Tiburón blanco	----	----	----	----
Tiburón tressehel	----	----	----	----
Atún blanco	----	----	----	----
Atún negro ud. > 3lb	----	----	284	1.18
Atún aleta amarillas	----	----	2,143	0.59
Manta raya	1,651	0.38	----	----
Raya de dos cachos	----	----	1,859	0.21
Raya blanca entera	----	----	6,531	0.41
Pez hoja ud. >1lb	----	----		
Dorado 6-12 lb	----	----	3,532	0.74

[1] Información proporcionada por la señora Rosa Miriam Sandoval, miembro de FACOPADES.
[2] Información proporcionada por la señora María Obando.

Dorado >13 lb	----	----	2,975	1.33
Macarela ud..>1 lb	----	----	2,854	0.89
Barracuda	----	----	----	----

Nota: US$ 1 = C$33.8079 (Banco Central de Nicaragua, 20 de diciembre de 2019).
US$ 1 = C$33.8490 (Banco Central de Nicaragua, 04 de enero de 2020).

Durante la semana del reporte, se presentaron vientos fuertes en el mar, bajas mareas y bajas temperaturas en las noches.

PANAMÁ. Pesca Artesanal, Provincia de Herrera[3]

Especie o grupo de especies	9-13 dic 2019	16 al 20 dic 2019	30 dic 2019
Sierra	4		200
Congo	724	270	
Revoltura	1,740	1,275	515
Corvina	2,347	777	625
Cebra	0	0	
Toyo	59	15	
Bobo	0	0	
Cojinua	200	0	
Pargo	110	0	
Barbu	0	32	
Robalo	90	77	30
Bagre	22	468	556
Wuanco	0	0	
Jurel	192	0	
Berrugate	0	45	
Pampanita	0	0	
Sardina	0	0	
Palmera	0	0	
Zafiro	0	0	
Raya	0	0	
Sargento	0	0	
Atún	0	0	
Dorado	0	0	
Pampano	0	0	
Cherna	0	0	
Cominate	48	45	30
Lisa	40	515	
Barrilete	0	0	
Cococha	0	0	
Ñañao	0	0	
Picua	957	22	
Aguja	0	0	

[3] Informe enviado por el Sr. Juan Solis de la ARAP

Especie o grupo de especies	9-13 dic 2019	16 al 20 dic 2019	30 dic 2019
Aguirre	0	0	
Total	**6,513**	**3,541**	**1,956**

Durante el periodo se reporta la pesca del 16 al 20 de diciembre de 2019, realizada por 18 embarcaciones en cuatro jornadas de pesca. En la semana del 23 al 27 de diciembre por problemas ajenos no se pudo contar con la información.

También se reporta la pesca realizada el 30 de diciembre de 2019, por cinco embarcaciones.

RESUMEN REGIONAL

Durante el periodo que se reporta, la pesca se vio afectada por la celebración de las fiestas de diciembre y enero, sin embargo, se observó un importante incremento en la pesca continental, pasando luego a la disminución global por la presencia de un frente frío esta última semana, con vientos fuertes.

Es importante resaltar, que, durante el periodo, se presentaron diferentes alertas por vientos y oleajes en distintos países de la región por las propias condiciones naturales de la época.

IV. METEOROLOGIA Y OCEANOGRAFIA 02/01/2020

Pronóstico Centro de Predicción Climática
Período: 2 al 8 de enero de 2020.

Las lluvias más intensas de la semana pasada se observaron en la región del sur del Caribe.

Durante la última semana de diciembre, la mayor parte de la región permaneció seca, mientras que una zona de fuertes tormentas eléctricas se encontraba en el sur del Caribe. La lluvia acumulada más fuerte se mantuvo en alta mar, aunque todavía se observaron algunos totales de 100 mm o más en partes de Panamá y áreas costeras de Costa Rica y el sur de Nicaragua, según estimaciones satelitales. Además de esto, se observaron lluvias moderadas en el extremo oriental de Honduras, con lluvias ligeras en algunas de las otras costas del Caribe de la región. En los últimos 30 días, se observa cierta sequedad en el este de Nicaragua y Honduras. Las anomalías negativas son generalmente entre 25 mm y 50 mm. Por el contrario, se observan grandes excedentes más al sur sobre Panamá, Costa Rica y el sur de Nicaragua. También se observan algunos excedentes (50-100 + más milímetros) en el norte de Guatemala. El índice de salud de la vegetación revela una vegetación en gran parte saludable para cerrar el año calendario, especialmente para las regiones orientadas al Pacífico. Algunas áreas locales como el departamento de Petén en Guatemala y el norte de Belice muestran condiciones negativas.

Durante el período de pronóstico, se espera que el comienzo del nuevo año traiga precipitaciones casi normales. Los modelos meteorológicos pronostican lluvias ligeras o moderadas (10-50 mm) para las regiones climatológicamente favorecidas a lo largo de las costas del Caribe y sobre Costa Rica y Panamá. Los modelos también indican condiciones

un poco más frías de lo normal sobre Guatemala, Belice y Honduras para comenzar el 2020. Las temperaturas mínimas podrían estar entre 4 y 6 °C por debajo de lo normal en el norte de Guatemala y Belice.

English version here: Climate Prediction Center's Central America Hazards Outlook January 2, 2020 – January 8, 2020

Panamá: Recomiendan prevención ante incremento de vientos sobre el país y oleajes para las costas del Caribe[4]

El Sistema Nacional de Protección Civil (SINAPROC) de Panamá, con base en la información de la Oficina de Pronóstico y Vigilancia Meteorológica de ETESA, emitió Aviso de Prevención (vigilancia y monitoreo) en todo el territorio nacional por el incremento de vientos y Aviso de Prevención para el Caribe debido a oleajes a partir de las 5:00 de la mañana de este lunes 6 de enero hasta las 11:59 de la noche del viernes 10 de enero.

Esta medida obedece a un fuerte sistema de alta presión, aunado al desplazamiento de un nuevo frente frío en el Caribe, eventos que están generando condiciones ventosas en distintas provincias del país.

Se espera que el registro de vientos continuará para el resto de la semana con velocidades desde los 30 Km/h hasta 60 Km/h y con posibles ráfagas oscilando 60 Km/h hasta 90 Km/h.; y se prevé que en las regiones montañosas se incrementen los mismos.

El aviso por el incremento de las olas se da para el litoral Caribe (desde la Comarca Guna Yala hasta Bocas del Toro). El paso de un sistema de alta presión atmosférica genera la intensificación de los vientos alisios del norte. Se prevén oleajes con periodos variados de 7 a 11 segundos y con alturas de 0.5m a 1.5 m en el occidente y centro de la región, y desde 1.0 m a 2.5m de altura para el oriente de la región, dijo Rumbo.

Se recomienda a las embarcaciones livianas extremar las medidas de seguridad en el Mar Caribe.

Procedimiento para visualizar en Clima Pesca informes actualizados de cada una de las Oficinas de Meteorología y Oceanografía de los países del SICA.

1. En la barra superior encontrarán el título PRONÓSTICO, ingresan a esa sección.
2. Aparecen las banderas de los países del SICA, colóquese sobre la bandera del país que sea de su interés.
3. Dar clic y aparecerá el más reciente boletín informativo del Clima y Oceanografía.

También pueden ingresar a los enlaces que se detallan a continuación:

Belice
http://www.hydromet.gov.bz/forecasts/marine-forecast
Costa Rica
http://miocimar.ucr.ac.cr/
El Salvador
http://www.snet.gob.sv/ver/meteorologia/pronostico/24+horas/

[4] http://prevencionpanama.com/Información/Noticias/Noticia/ArtMID/1527/ArticleID/320/EL-SINAPROC-RECOMIENDA-PREVENCI211N-ANTE-INCREMENTO-DE-VIENTOS-SOBRE-EL-PA205S-Y-OLEAJES-PARA-LAS-COSTAS-DEL-CARIBE

Guatemala
www.insivumeh.gob.gt
Honduras
http://copeco.gob.hn/situacion-actual
Nicaragua
http://www.ineter.gob.ni/pronosticomaritimo
Panamá
http://www.hidromet.com.pa/pronostico_extendido.php
República Dominicana
http://www.onamet.gov.do/m/pdto/08w-wprono/02w-winforme-marino.php
http://www.onamet.gov.do/pronostico.php?s=pg

Les recordamos que el Observatorio ambiental del Ministerio de Medio Ambiente y Recursos Naturales, de El Salvador a puesto a disposición de los pescadores y público en general, nuevos mapas de temperatura superficial del mar y corrientes, así como pronósticos de oleaje alto y rápido. Nuestros lectores pueden informarse directamente visitando Pronóstico Semanal de Condiciones Oceanográficas o escribiendo a fgavidia@marn.gob.sv

Anexo1. PRECIOS DE PRODUCTOS DE LA PESCA Y LA ACUICULTURA

GOBIERNO DE LA REPÚBLICA DE HONDURAS | SECRETARÍA DE AGRICULTURA Y GANADERÍA

USDA | USAID DEL PUEBLO DE LOS ESTADOS UNIDOS DE AMÉRICA | FHIA FUNDACIÓN HONDUREÑA DE INVESTIGACIÓN AGRÍCOLA | SIMPAH

Sistema de Información de Mercados de Productos Agrícolas de Honduras (SIMPAH)

Reporte semanal de precios de venta al por mayor de pecuarios y otros*

Ciudad Tegucigalpa

***Precios mayoristas representan ventas por primeros recibidores en el mercado a comerciantes minoristas u otros compradores para productos de buena calidad y condición, a no ser que sea indicado.**

Código reporte: TGA_PEC, No. 01 **Jueves, 2 de enero de 2020**

Producto	Mercado	Origen	Unidad de Venta	Precios			
				Rango		Rango Moda	
				Bajo	Alto	Bajo	Alto
				Lempiras			
Pescados y mariscos							
Calamar con tinta	La Isla	La Mosquitia	Libra	100.00	100.00		
Calamar sin tinta	La Isla	La Mosquitia	Libra	160.00	160.00		
Camarón cola verde	La Isla	Cedeño	Libra	85.00	85.00		
Camarón de cultivo con cabeza	La Isla	Cedeño	Libra	50.00	50.00		
Camarón de cultivo sin cabeza	La Isla	Cedeño	Libra	80.00	80.00		
Camarón jumbo	La Isla	Cedeño	Libra	200.00	200.00		
Camarón semi jumbo	La Isla	Cedeño	Libra	180.00	180.00		
Camarón Tigre	La Isla	Cedeño	Libra	85.00	85.00		
Caracol	La Isla	La Mosquitia	Libra	40.00	40.00		
Caracol	La Isla	La Mosquitia	Libra	160.00	160.00		
Curiles	La Isla	Cedeño	Cien und (6 lb)	120.00	120.00		
Filete de Bagre	La Isla	Cedeño	Libra	50.00	50.00		
Filete de Corvina	La Isla	Cedeño	Libra	120.00	120.00		
Filete de Raya	La Isla	Cedeño	Libra	45.00	45.00		
King Crab	La Isla	La Mosquitia	Libra	180.00	180.00		
Langosta	La Isla	La Mosquitia	Libra	200.00	200.00		
Pescado Berrugato	La Isla	Cedeño	Libra	35.00	35.00		
Pescado Blanco	La Isla	Cedeño	Libra	25.00	25.00		
Pescado Corvina	La Isla	Cedeño	Libra	50.00	50.00		
Pescado Jurel	La Isla	Cedeño	Libra	15.00	15.00		
Pescado Lisa	La Isla	Cedeño	Libra	20.00	20.00		
Pescado Macarela	La Isla	Cedeño	Libra	35.00	35.00		
Pescado Mero	La Isla	Cedeño	Libra	60.00	60.00		
Pescado Mojarra	La Isla	Cedeño	Libra	35.00	35.00		
Pescado Panchita	La Isla	Cedeño	Libra	25.00	25.00		
Pescado Pargo rojo	La Isla	Cedeño	Libra	50.00	55.00	50.00	50.00
Pescado Robalo	La Isla	Cedeño	Libra	50.00	55.00	50.00	50.00
Pescado Ruco	La Isla	Cedeño	Libra	35.00	35.00		
Pescado Tilapia gris	La Isla	Nicaragua	Libra	35.00	35.00		
Pescado Tilapia roja	La Isla	Lago de Yojoa	Libra	45.00	45.00		
Pulpo	La Isla	Nicaragua	Libra	160.00	160.00		

Gobierno de Reconciliación y Unidad Nacional
El Pueblo, Presidente!

INSTITUTO NICARAGUENSE DE LA PESCA Y LA ACUICULTURA

PRECIOS PROMEDIOS DE PRODUCTOS PESQUEROS POR MERCADO
SEMANA DEL 16 AL 20 DE DICIEMBRE

40 2019 Aquí nos ilumina, un Sol que no declina. El Sol que alumbra las nuevas victorias

PATRIA PARA TODOS! TE Nicaragua

Productos	Unidad de Medida	Mercados de Managua					Mercados de León	Mercados de Chinandega	Mercados de Rivas	Mercados de Juigalpa	Mercados de San Carlos	Mercado de Bluefields	Mercados de Bilwi	Precio Mínimo	Mercado
		Mercado Oriental	Mercado Roberto Huembes	Mercado Israel Lewites	Mercado Ivan Montenegro	Mercado Mayoreo									
Pescados Enteros															
Pargo	Libra	C$ 60.00	C$ 70.00	C$ 70 - 90	C$ 60 - 90	C$ 70.00	C$ 80 - 90	C$ 55 - 60				C$ 40.00	C$ 35.00	C$ 35.00	Mercados de Bilwi
Macarela	Libra	C$ 50.00		C$ 70.00	C$ 65 - 70		C$ 35 - 45	C$ 25 - 35	C$ 50 - 75					C$ 25.00	Mercados de Chinandega
Bagre	Libra	C$ 90.00	C$ 60 - 70	C$ 40 - 50	C$ 50.00		C$ 25 - 32	C$ 23 - 26						C$ 23.00	Mercados de Chinandega
Ruco	Libra	C$ 50.00	C$ 60.00	C$ 60.00	C$ 65 - 70	C$ 50.00	C$ 45 - 55							C$ 45.00	Mercados de León
Corvina	Libra	C$ 50.00		C$ 70.00			C$ 42 - 50	C$ 45 - 60				C$ 45.00	C$ 35.00	C$ 35.00	Mercados de Bilwi
Robalo	Libra	C$ 60.00		C$ 70.00			C$ 40-60	C$ 55 - 70				C$ 40.00	C$ 35.00	C$ 35.00	Mercados de Bilwi
Atún	Libra			C$ 50.00					C$ 30 - 50					C$ 30.00	Mercados de Rivas
Lisa	Libra						C$ 22 - 25	C$ 23 - 35					C$ 25 - 30	C$ 22.00	Mercados de León
Palometa	Libra	C$ 40.00					C$ 24 - 30	C$ 25 - 35					C$ 30.00	C$ 24.00	Mercados de León
Lenguado	Libra	C$ 35.00												C$ 35.00	Solamente se encontró en el mercado Oriental - Managua
Roncador	Libra											C$ 40.00	C$ 30.00	C$ 30.00	Mercados de Bilwi
Jurel	Libra	C$ 25.00		C$ 40.00			C$ 45 - 55	C$ 23 - 33	C$ 35 - 40				C$ 30.00	C$ 23.00	Mercados de Chinandega
Dorado				C$ 70.00					C$ 50.00					C$ 50.00	Mercados de Rivas
Mero	Libra			C$ 60.00				C$ 25 - 45						C$ 25.00	Mercados de Chinandega
Tilapia	Libra		C$ 40.00		C$ 50.00	C$ 40.00					C$ 18.00			C$ 18.00	Mercado de San Carlos
Guapote	Libra				C$ 60.00		C$ 28 - 30				C$ 25 - 40		C$ 25.00	C$ 25.00	Mercados de San Carlos y Bilwi
Mojarra	Libra	C$ 25.00					C$ 23 - 30				C$ 10 - 18			C$ 10.00	Mercado de San Carlos
Guabina	Libra	C$ 25.00					C$ 25.00							C$ 25.00	Mercados de León y Oriental - Managua
Filetes															
Filete Corvina	Libra	C$ 50.00				C$ 70.00		C$ 70.00						C$ 50.00	Mercado Oriental - Managua
Filete de Tiburón	Libra	C$ 50.00	C$ 70.00	C$ 70.00	C$ 70.00		C$ 32 - 38						C$ 80.00	C$ 32.00	Mercados de León
Filete de Raya	Libra	C$ 45.00			C$ 50.00		C$ 45 - 50	C$ 45.00						C$ 45.00	Mercados de León, Chinandega y Oriental - Managua
Filete de Bagre	Libra	C$ 60.00		C$ 60 - 65	C$ 75 - 80			C$ 60.00						C$ 60.00	Mercados de Chinandega y Oriental - Managua
Filete Pargo	Libra												C$ 110.00	C$ 110.00	Solamente se encontro en los mercados de Bilwi
Filete de lenguado	Libra	C$ 70.00												C$ 70.00	Solamente se encontró en el mercado Oriental - Managua
Filete de Macarela	Libra	C$ 70.00												C$ 70.00	Solamente se encontró en el mercado Oriental - Managua
Filete de Robalo	Libra							C$ 70.00						C$ 70.00	Solamente se encontró en los mercados de Chinandega
Filete de anguila	Libra	C$ 65.00		C$ 60 - 65	C$ 75 - 80		C$ 45 - 55							C$ 45.00	Mercados de León
Filete de Atún	Libra														No se encontró
Filete de Mojarra	Libra										C$ 50.00			C$ 50.00	Solamente se encontró en los mercados de San Carlos
Filete de Dorado	Libra												C$ 120.00	C$ 120.00	Solamente se encontro en los mercados de Bilwi
Filete de Jurel	Libra							C$ 50.00						C$ 50.00	Solamente se encontró en los mercados de Chinandega
Filete de Tilapia	Libra		C$ 70.00								C$ 70.00			C$ 70.00	Mercados de San Carlos y Roberto Huembes - Managua

Gobierno de Reconciliación y Unidad Nacional
El Pueblo Presidente!

INSTITUTO NICARAGUENSE DE LA PESCA Y LA ACUICULTURA

PRECIOS PROMEDIOS DE PRODUCTOS PESQUEROS POR MERCADO

SEMANA DEL 16 AL 20 DE DICIEMBRE

40 2019 Aquí nos ilumina, un Sol que no declina El Sol que alumbra las nuevas victorias RUBÉN DARÍO

PATRIA PARA TODOS! TE Nicaragua

Productos	Unidad de Medida	Mercados de Managua					Mercados de León	Mercados de Chinandega	Mercados de Rivas	Mercados de Juigalpa	Mercados de San Carlos	Mercado de Bluefields	Mercados de Bilwi	Precio Mínimo	Mercado
		Mercado Oriental	Mercado Roberto Huembes	Mercado Israel Lewites	Mercado Ivan Montenegro	Mercado Mayoreo									
Camarones y Langostas															
Camaron 8X8	Libra														No se encontró
Camarón 8X8	Libra														No se encontró
Camarón 71-90	Libra	C$ 70.00	C$ 120.00	C$ 120.00	C$ 120.00									C$ 70.00	Mercado Oriental - Managua
Camaron 61-70	Libra														No se encontró
Camaron 51-60	Libra	C$ 80.00												C$ 80.00	Solamente se encontró en el mercado Oriental - Managua
Camaron 41-50	Libra	C$ 100.00	C$ 150.00	C$ 150.00	C$ 160.00	C$ 150.00								C$ 10.00	Mercado Oriental - Managua
Camaron 36-40	Libra		C$ 170.00											C$ 170.00	Solamente se encontró en el mercado Roberto Huembes - Managua
Camaron 31-35	Libra	C$ 100.00		C$ 180.00	C$ 180.00									C$ 100.00	Mercado Oriental - Managua
Camaron 26-30	Libra	C$ 130.00		C$ 200.00										C$ 130.00	Mercado Oriental - Managua
Camaron 21-25	Libra														No se encontró
Camaron 16-20	Libra														No se encontró
Langosta entera del Pacífico	Libra	C$ 100.00		C$ 160.00	C$ 150.00		C$ 200 - 220							C$ 100.00	Mercado Oriental - Managua
Cola de Langosta caribe	Libra	C$ 170.00			C$ 300.00		C$ 215 - 220						C$ 120.00	C$ 120.00	Mercados de Bilwi
Jaiba	Libra	C$ 35.00		C$ 50.00	C$ 45.00			C$ 60.00	C$ 40 - 50			C$ 30.00	C$ 15.00	C$ 15.00	Mercados de Bilwi
Pulpo	Libra	C$ 145.00		C$ 150.00									C$ 130.00	C$ 130.00	Mercados de Bilwi
Caracol	Libra														No se encontró
Almejas	Libra														No se encontró
Mejillones	Libra														No se encontró
Conchas Negras	Docena	C$ 30.00	C$ 35.00	C$ 30.00	C$ 30 - 35	C$ 30.00	C$ 35 - 40	C$ 20 - 40						C$ 20.00	Mercados de Chinandega
Ostras	Bolsita											C$ 10.00		C$ 10.00	Solamente se encontró en el mercado de Bluefields
Puche	3 unidades	C$ 30.00	C$ 45.00	C$ 40.00	C$ 35.00		C$ 35 - 40							C$ 30.00	Mercado Oriental - Managua
Cabezas de Pescado	Libra	C$ 20.00	C$ 20 - 40	C$ 30 - 40	C$ 25 - 40	C$ 20.00		C$ 15 - 18						C$ 15.00	Mercados de Chinandega
Chucalín Seco	Libra	C$ 100.00	C$ 120.00		C$ 120.00	C$ 120.00								C$ 100.00	Mercado Oriental - Managua
Pescado seco salado	Libra	C$ 70.00				C$ 80 - 120	C$ 45 - 50	C$ 50 - 200					C$ 10 - 30	C$ 10.00	Mercados de Bilwi
Sardina Seca	Libra	C$ 100.00			C$ 120.00	C$ 120.00								C$ 100.00	Mercado Oriental - Managua

Fuente: Comerciantes de los diferentes mercados de Managua y Departamentos.