CLIMA PESCA
Nota Informativa Año 7 N°3
20/01/2020

SECCIONES	CONTENIDO	PÁGINA
I	**Noticias** La gestión eficaz de la pesca es fundamental para mejorar el estado de las poblaciones de peces	1
II	**Situación actualizada** Temperatura Superficial del Mar (TSM), Clorofila, Vientos, Blanqueamiento de Corales	2
III	**Impactos sobre la Pesca y la Acuicultura,** Resumen Regional	7
IV	**Meteorología y Oceanografía,** Informe por país	8
ANEXO 1	**Precios de productos de la pesca y acuicultura**	11

I. NOTICIAS

La gestión eficaz de la pesca es fundamental para mejorar el estado de las poblaciones de peces[1]

Ray Hilborna, *et all*

Las poblaciones de peces marinos son una parte importante del sistema alimentario mundial y son particularmente importantes para muchas de las personas más pobres del mundo. La mayoría de los análisis existentes sugieren que la sobrepesca está aumentando, y existe una preocupación generalizada de que las poblaciones de peces estén disminuyendo en la mayor parte del mundo. Reunimos tendencias en la abundancia y la tasa de captura de las poblaciones que se evalúan científicamente, lo que constituye la mitad de la captura de peces marinos globalizados. En promedio, la abundancia está aumentando y se encuentra en los niveles objetivo propuestos. En comparación con las regiones que se manejan intensamente, las regiones con manejo pesquero menos desarrollado tienen, en promedio, tasas de captura 3 veces mayores y la mitad de la abundancia que las poblaciones evaluadas. La evidencia disponible sugiere que las regiones sin evaluaciones de abundancia tienen poca gestión de la pesca y las poblaciones están en mal estado. Todavía se necesita una mayor aplicación de las recomendaciones de ciencia pesquera apropiadas para el área y herramientas de gestión para mantener las pesquerías en lugares donde no existen.

[1] https://www.savingseafood.org/wp-content/uploads/2020/01/Hilborn-et-al-2020-PNAS.pdf

English version and complete articule here: [Effective fisheries management instrumental in improving fish stock status]

II. SITUACIÓN ACTUALIZADA AL 20 DE ENERO DE 2020

Figura 1. Temperatura superficial del mar en el Istmo Centroamericano

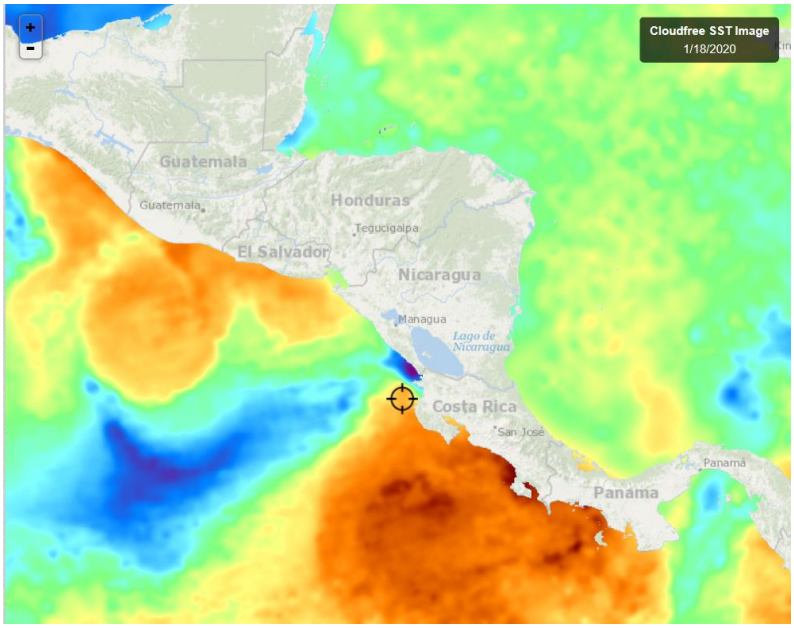

La **fig. 1** muestra la temperatura superficial del mar, el **18 de enero de 2020** Las lecturas se presentan en la Tabla 1.

Fuente: FishTrack

Tabla 1. Distribución de Temperaturas Superficiales del Mar en el Pacífico y Caribe de Centroamérica.

Ubicación	Rango de Temperatura (°C)
Pacífico	
Tehuantepec	27.3 – 27.8
Costa de Guatemala	28.3 – 29.4
Costa de El Salvador	28.5 – 29.1
Costa de Nicaragua	24.3 – 28.1
Masachapa, Nicaragua	27.4
Papagayo	28.3 – 28.7
Golfo de Fonseca	27.6 – 27.9
Costa de Costa Rica	28.6 - 30.1
Costa de Panamá	27.6 – 29.1
Golfo de Panamá	26.1 – 28.0
Caribe	
Costa de Belice	26.2 – 27.3
Golfo de Honduras	26.3 – 27.2
Resto del Caribe Centroamericano	26.9 – 29.0

Para la semana que se informa, las aguas más cálidas del Pacífico Centroamericano se observan en la costa de Guatemala, las más frías en la costa de Belice.

Figura 2. Temperatura superficial del mar en el litoral Caribe y Atlántico de República Dominicana

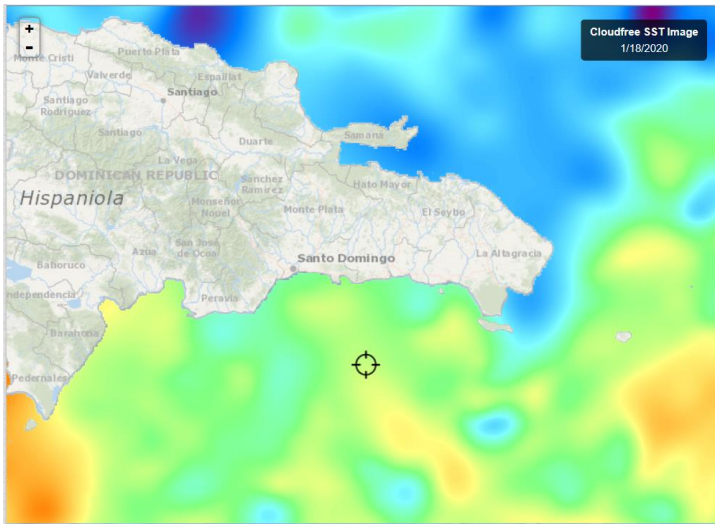

La **fig. 2** muestra la temperatura superficial del mar al **18 de enero de 2020,** en el litoral Caribe y Atlántico de la República Dominicana, cuyas lecturas se presentan en la Tabla 2.

Fuente: FishTrack

Tabla 2. Distribución de Temperaturas Superficiales del Mar en República Dominicana

Ubicación	Rango de Temperatura (°C)
Litoral Caribe	27.1 – 27.8
Litoral Atlántico	26.5 – 27.0
Bahía de Samaná (Atlántico)	26.7 – 26.8

CLOROFILA

Fig. 3 Concentración de clorofila en los litorales Centroamericanos



La **fig. 3** muestra la presencia de la clorofila a, para el 18 de enero de 2020; las lecturas correspondientes se presentan en la Tabla 3.

Fuente: NASA EODIS, presentada por Clima Pesca

Tabla 3. Valores de clorofila a en el Istmo Centroamericano

Sitio	Valor clorofila a (mg/m^3)
Pacífico	
Istmo de Tehuantepec	ind

Costa de Guatemala	2.5 – 3.2
Costa de El Salvador	3.5 – 10.5
Golfo de Fonseca	4.4 – 17.7
Costa de Nicaragua	2.1 – 4.5
Gran Lago de Nicaragua	9.4 – 11.3
Papagayo	0.3 – 0.4
Golfo de Nicoya, Costa Rica	3.5 – 5.6
Litoral Pacífico de Costa Rica	0.2 – 4.8
Litoral Pacífico de Panamá (Golfo de Chiriquí)	0.2 – 0.5
Golfo de Panamá, Panamá	1.6 – 4.5
Caribe	
Costa de Belice	ind
Lago Izabal (Guatemala)	ind
Golfo de Honduras	1.4 – 4.4
Costa Misquita de Honduras,	2.7 – 5.2
Costa Caribe de Nicaragua	ind
Costa Caribe de Costa Rica (Limón)	ind
Bocas del Toro, Panamá	ind

Las lecturas de Clorofila a, para el periodo no se presentan visibles para las áreas del Pacífico y el Caribe.

Fig. 4 Concentración de clorofila a en los litorales de República Dominicana



La **fig. 4** muestra la presencia de la clorofila a, para el 18 de enero de 2020 en República Dominicana. Las lecturas correspondientes se presentan en la Tabla 4.

Fuente: NASA – EODIS; presentada por Clima Pesca.

Tabla 4. Valores de Clorofila a, en República Dominicana

Sitio	Valor clorofila "a" (mg/m^3)
Samaná	0.4 – 0.8
Litoral Atlántico	ind
Barahona (Caribe)	ind
Pedernales (Caribe)	ind
Lago Enriquillo	ind

Las lecturas de Clorofila a, para el periodo no se presentan visibles para las áreas del Caribe y Atlántico de República Dominicana.

VIENTO

La imagen de vientos superficial del 19/01/2020 (14:00, hora local) presentada en la **Fig.5**, muestra los vientos superficiales en la región del SICA cuyas velocidades se registran en la **Tabla 5**.

Figura 5. Velocidades de los vientos superficiales en la región SICA

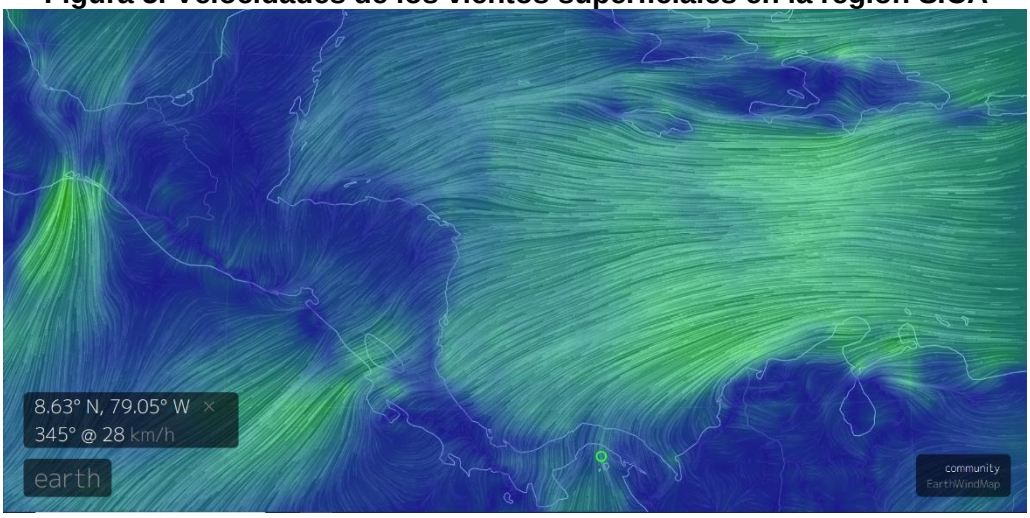

Fuente Earth;

Tabla 5. Velocidades de vientos superficiales

	Sitio	Velocidad del viento (km/h)
Pacífico	Tehuantepec	46.3 – 51.8
	Costa de Guatemala	14.8 – 18.5
	Golfo de Fonseca	3.7 – 14.8
	Masachapa, Nicaragua	22.2
	Papagayo	35.1 – 40.7
	Golfo de Panamá	12.9 – 27.7
Caribe	Costa norte de Belice	14.8 – 22.2
	Roatán	18.5 – 20.3
	Puerto Cortés, Honduras	14.8
	Bluefields, Nicaragua	22.2
	Limón, Costa Rica	5.5
	Bocas del Toro, Panamá	12.9 – 14.8
	Colón, Panamá	24.0 – 25.9
Atlántico	Samaná, Rep. Dominicana	18.5 – 24.0
	Monte Cristi, Rep. Dominicana (Atlántico)	33.3 – 35.1

En la región de los países del SICA, las mayores velocidades del viento a las 14:00 horas de Centroamérica del 19 de enero de 2020, se registraron en Tehuantepec en el Pacífico; Monte Cristi en el Atlántico y Bluefields en el Caribe de Honduras.

BLANQUEAMIENTO DE CORALES[2]

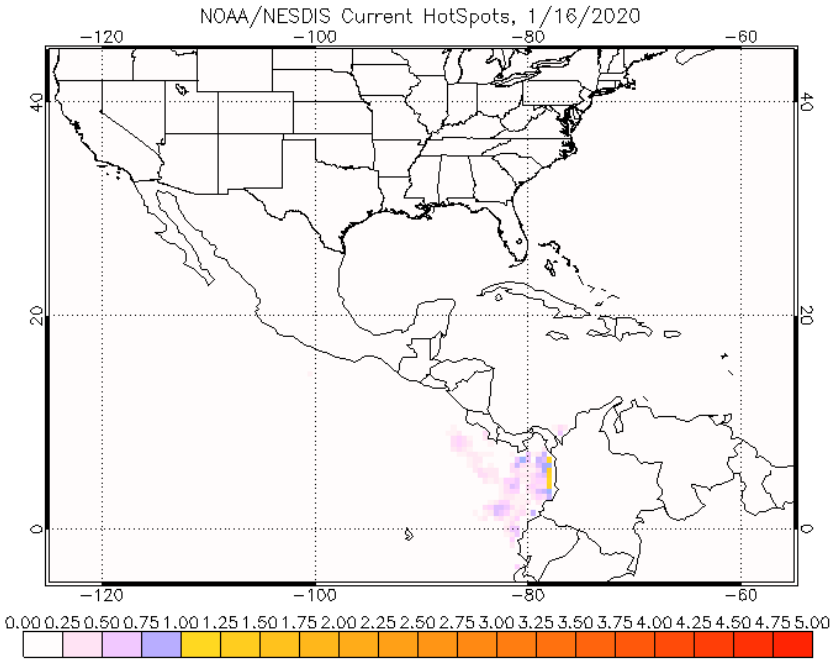

Para las mediciones del estrés por calor de los corales, los niveles de alerta para la región se mantienen en los índices de vigilancia en el Pacífico.

Área de alerta diaria de estrés por calor, blanqueamiento de coral versión satelital global de 5 km (versión 3.1, producto experimental)

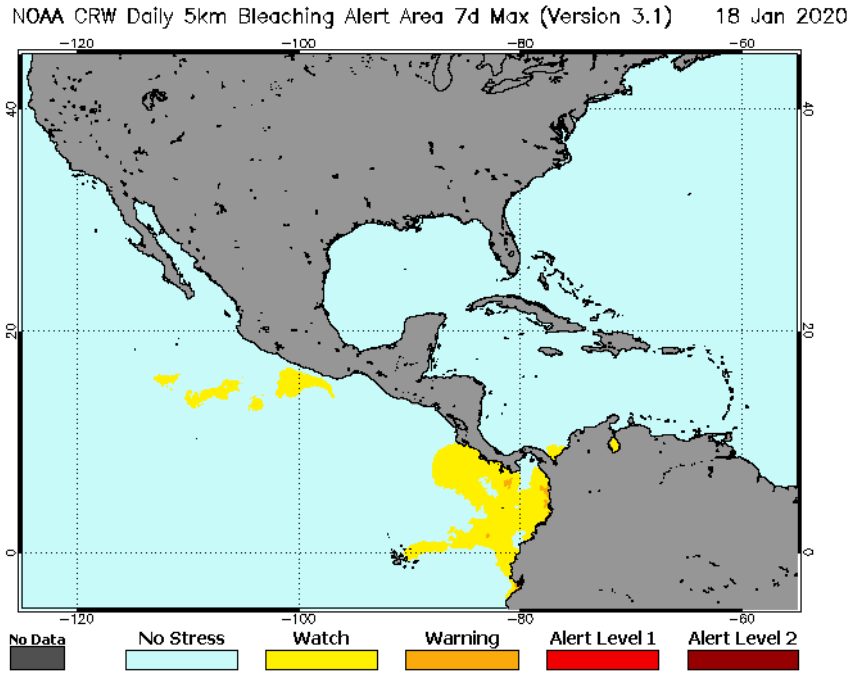

[2] Operational Coral Bleaching HotSpots for 2020

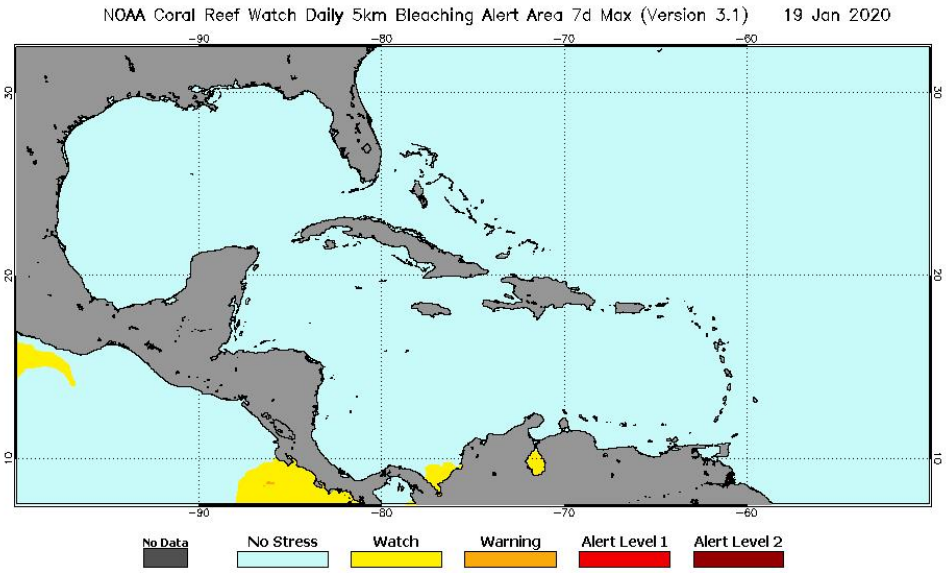

III IMPACTOS SOBRE LA PESCA Y LA ACUICULTURA

INFORMACIÓN DE LOS EVENTOS METEOROLÓGICOS EN LA REGIÓN Y SU RELACIÓN CON LA PESCA Y LA ACUICULTURA
Período del 13 al 18 de enero de 2020
Fase de la luna durante el período informado: cuarto menguante

EL SALVADOR: Pesca Artesanal Continental, en el Lago de Güija compartido entre El Salvador y Guatemala[3].

Sector Langue y La Ventana

Especie o grupo de especies	13 al 18 de enero de 2020	Precio primera venta US$
	lb/semana	USD/libra
Tilapia	392	0.87
Guapote tigre	---	---
Caracol (solo carne)	156	2.50

En la semana continuó la presencia de vientos fuertes, lo cual afectó la pesca en el embalse. Durante dos días, los pescadores por los vientos no pudieron salir a pescar.

NICARAGUA. Pesca Artesanal, Masachapa. Managua[4]

Especie o grupo de especies	6 al 11 de enero 2020		13 al 18 de enero 2020	
	Captura semanal (lb/semana)	Precio primera venta (US$/libra)	Captura semanal (lb/semana)	Precio primera venta (US$/libra)
Pargo lunarejo 1-2 lb	8,954	2.95	5,421	3.25
Pargo lunarejo 3-5 lb	----	----		
Pargo lunarejo ¾ lb	4,276	1.48	3,641	1.83

[3] Información proporcionada por la señora Rosa Miriam Sandoval, miembro de FACOPADES.
[4] Información proporcionada por la señora María Obando.

Pargo lunarejo 2-4 lb	4,320	2.80	2,190	3.25
Pargo dientón	----	----		
Pargo blanco o ruco	----	----		
Chatarra	3,210	15	2,163	0.59
Jurel ud. > 10 lb	275	2.95 c/u	800	5.31
Jurel (8-9 lb)	----	----		
Tiburón blanco	----	----		
Tiburón tressehel	----	----		
Atún blanco	----	----		
Atún negro ud. > 3lb	1,849	1.18	4,375	0.44
Atún aleta amarillas	----	----	2,153	0.89
Manta raya	----	----		
Raya de dos cachos	2,682	0.21		
Raya blanca entera	7,893	0.41	6,571	0.41
Pez hoja ud. >1lb	----	----		
Dorado 6-12 lb	----	----		
Dorado >13 lb	----	----		
Macarela ud.>1 lb.	4,329	0.89	3,214	1.03
Barracuda	----	----		

Nota: US$ 1 = C$33.8681 (Banco Central de Nicaragua, 11 de enero de 2020.
US$ 1 = C$33.8873 (Banco Central de Nicaragua, 18 de enero de 2020.

Al igual que la semana anterior, se presentaron vientos fuertes y luna clara, si bien la pesca de manera general aumentó, se dio en especies específicas como el pargo, la raya y macarela, no presentándose en las capturas las otras especies.

RESUMEN REGIONAL

De acuerdo a los sitios que reportan la situación de bajas capturas se mantiene de manera general por la presencia de vientos fuertes ocasionados por los frentes fríos que vienen ocurriendo en la región.

IV. METEOROLOGIA Y OCEANOGRAFIA 20/01/2020

Pronóstico Centro de Predicción Climática. **Período: 16 al 22 de enero de 2020.**

Se ha registrado una precipitación estacional en la región durante la semana pasada.

Durante la segunda semana de enero, la lluvia cayó sobre muchas de las regiones del Caribe climatológicamente favorecidas. Según los informes del medidor, la lluvia fue leve a moderada en muchos casos, pero se observaron algunos totales grandes (> 50 mm) a lo largo de la costa norte de Honduras y en Belice. También se observó algo de lluvia ligera en partes del sur de Nicaragua y Panamá, pero fue significativamente menor que las semanas anteriores. En los últimos 30 días, las observaciones del indicador muestran que se han recibido abundantes precipitaciones que resultan en anomalías positivas en

Nicaragua, Honduras, Belice y el norte de Guatemala. Sin embargo, el análisis satelital indica que los totales más grandes pueden ser algo limitados en alcance espacial. El índice de salud de la vegetación revela una vegetación en gran parte sana hasta la primera mitad de enero, especialmente para las regiones orientadas al Pacífico. Algunas áreas locales, como el departamento de Petén en Guatemala y el norte de Belice, indican condiciones negativas.

Durante el período de pronóstico, se esperan precipitaciones cercanas al promedio o ligeramente más húmedas que el promedio. Los modelos meteorológicos pronostican lluvias moderadas (10-50 mm) para porciones de Belice y las regiones climatológicamente favorecidas del este de Honduras y Nicaragua. Los modelos no indican intrusiones de aire más frío en la región durante el período de pronóstico.

English version here: Climate Prediction Center's Central America Hazards Outlook January 16 – January 22, 2020

El Salvador: INFORME ESPECIAL 1. NUEVA SITUACIÓN DE VIENTOS NORTES DÉBILES A MODERADOS A PARTIR DE LUNES 20[5]

Descripción del fenómeno

Se observa un nuevo Frente Frío sobre Texas, Estados Unidos, el cual se acercará a la región en los próximos días y junto con el sistema de Alta Presión que lo desplaza, implementarán una nueva situación de vientos nortes débiles a moderados a partir del lunes 20, siendo más sensibles en zonas altas y montañosas del país. Por el momento para lo que resta de este fin de semana, se mantiene el Flujo del Este ligeramente acelerado y un ambiente muy cálido en horas diurnas y relativamente fresco en horas de la madrugada.

Pronóstico

Para lo que resta de este sábado 18 de enero: el viento será del este y noreste con velocidades de 8 a 18 kilómetros por hora y, para esta tarde estará del sureste con velocidades de 10 a 22 kilómetros por hora; el cielo poco nublado y el ambiente estará muy cálido durante el día y la noche y, relativamente fresco por la madrugada. Se mantiene el Flujo del Este ligeramente acelerado y transporta humedad y aire cálido desde el Caribe hasta la región.

Para domingo 19 de enero: el viento para la mañana y noche estará del este y noreste con velocidades de 8 a 18 kilómetros por hora y por la tarde estará del sureste con velocidades de 10 a 22 kilómetros por hora, el cielo de poco a medio nublado y un ambiente muy cálido durante el día y la noche, y, relativamente fresco por la madrugada. Se continúa influenciado por el ingreso del Flujo del Este con humedad que favorece nubosidad en tránsito y un ambiente cálido. Además, se observa un nuevo Frente Frio sobre el Golfo de México.

Para lunes 20 de enero: se tendrán Vientos Nortes, que serán de débiles a moderados por la mañana y tarde, con velocidades de 10 a 25 kilómetros por hora y ráfagas ocasionales de 35 a 45 kilómetros por hora, y por la noche tendrán un leve incremento, siendo de moderados a ocasionalmente fuertes, con ráfagas máximas de 50 a 60 kilómetros por hora, en zonas altas y montañosas del país. El cielo de poco a medio nublado. El ambiente cálido durante el día y fresco por la noche y madrugada. Se observa el Frente Frío desplazándose

[5] https://www.marn.gob.sv/informe-especial-1-nueva-situacion-de-vientos-nortes-debiles-a-moderados-a-partir-de-lunes-20/

por el norte de Centroamérica y el sistema de Alta Presión de 1034 milibares ubicada al norte de Texas, inducirá una Cuña Anticiclónica hacia Guatemala, Honduras y El salvador, favorecido el ingreso de Vientos Nortes al país.

Precaución: en aguas profundas de la zona oriental, el viento vendrá del este y noreste, con velocidades de 30 a 40 kilómetros por hora con máximos de 50 kilómetros por hora.

Recomendaciones: a la población en general se le recomienda **PRECAUCIÓN** y mantenerse informada sobre el pronóstico meteorológico que emite el Ministerio de Medio Ambiente y Recursos Naturales (MARN), con el fin de tomar las medidas preventivas adecuadas. A la navegación marítima y aérea. A la pesca artesanal y deportiva se les recomienda evaluar las condiciones atmosféricas y oceanográficas antes de realizar sus actividades, así como atender a las recomendaciones de la Dirección General de Protección Civil.

Por Decreto Ejecutivo queda prohibida la quema agrícola en períodos de vientos fuertes durante la época seca.

Vientos fuertes: vientos con una velocidad capaz de dificultar la movilización de una persona, desprender o arrastrar ramas de árboles u otros objetos. También la velocidad de los vientos favorece la propagación de incendios forestales y domésticos. El viento con categoría de fuerte puede volver incontrolables los incendios.

Procedimiento para visualizar en Clima Pesca informes actualizados de cada una de las Oficinas de Meteorología y Oceanografía de los países del SICA.

1. En la barra superior encontrarán el título PRONÓSTICO, ingresan a esa sección.
2. Aparecen las banderas de los países del SICA, colóquese sobre la bandera del país que sea de su interés.
3. Dar clic y aparecerá el más reciente boletín informativo del Clima y Oceanografía.

También pueden ingresar a los enlaces que se detallan a continuación:

Belice: http://www.hydromet.gov.bz/forecasts/marine-forecast
Costa Rica: http://miocimar.ucr.ac.cr/
El Salvador: http://www.snet.gob.sv/ver/meteorologia/pronostico/24+horas/
Guatemala: www.insivumeh.gob.gt
Honduras: http://copeco.gob.hn/situacion-actual
Nicaragua: http://www.ineter.gob.ni/pronosticomaritimo
Panamá: http://www.hidromet.com.pa/pronostico_extendido.php
República Dominicana: http://www.onamet.gov.do/pronostico.php?s=pg
http://www.onamet.gov.do/m/pdto/08w-wprono/02w-winforme-marino.php

Les recordamos que el Observatorio ambiental del Ministerio de Medio Ambiente y Recursos Naturales, de El Salvador ha puesto a disposición de los pescadores y público en general, nuevos mapas de temperatura superficial del mar y corrientes, así como pronósticos de oleaje alto y rápido. Nuestros lectores pueden informarse directamente visitando Pronóstico Semanal de Condiciones Oceanográficas o escribiendo a fgavidia@marn.gob.sv

Anexo 1. Precios de los productos de la pesca y acuicultura

GOBIERNO DE LA REPÚBLICA DE HONDURAS | SECRETARÍA DE AGRICULTURA Y GANADERÍA

USDA | USAID | FHIA FUNDACIÓN HONDUREÑA DE INVESTIGACIÓN AGRÍCOLA | SIMPAH

Sistema de Información de Mercados de Productos Agrícolas de Honduras (SIMPAH)

Reporte semanal de precios de venta al por mayor de pecuarios y otros*

Ciudad Tegucigalpa

***Precios mayoristas representan ventas por primeros recibidores en el mercado a comerciantes minoristas u otros compradores para productos de buena calidad y condición, a no ser que sea indicado.**

Código reporte: TGA_PEC, No. 3 — **Jueves, 16 de enero de 2020**

Producto	Mercado	Origen	Unidad de Venta	Precios			
				Rango		Rango Moda	
				Bajo	Alto	Bajo	Alto
				Lempiras			
Pescados y mariscos							
Calamar con tinta	La Isla	Nicaragua	Libra	100.00	100.00		
Calamar sin tinta	La Isla	Nicaragua	Libra	150.00	150.00		
Camarón cola verde	La Isla	Cedeño	Libra	120.00	120.00		
Camarón de cultivo con cabeza	La Isla	Cedeño	Libra	80.00	80.00		
Camarón de cultivo sin cabeza	La Isla	Cedeño	Libra	100.00	100.00		
Camarón Tigre	La Isla	Cedeño	Libra	100.00	100.00		
Caracol	La Isla	La Mosquitia	Libra	180.00	180.00		
Curiles	La Isla	Cedeño	Cien und (6 lb)	120.00	120.00		
Filete de Bagre	La Isla	Cedeño	Libra	60.00	60.00		
Filete de Corvina	La Isla	Cedeño	Libra	120.00	140.00	120.00	120.00
Filete de Raya	La Isla	Cedeño	Libra	30.00	30.00		
Filete de Robalo	La Isla	Cedeño	Libra	120.00	140.00	120.00	120.00
Filete de Tilapia	La Isla	Lago de Yojoa	Libra	80.00	80.00		
Jaiba	La Isla	Cedeño	Libra	30.00	30.00		
Langosta	La Isla	La Mosquitia	Libra	220.00	220.00		
Pescado Babosa	La Isla	Cedeño	Libra	45.00	45.00		
Pescado Bagre	La Isla	Cedeño	Libra	28.00	28.00		
Pescado Berrugato	La Isla	Cedeño	Libra	40.00	40.00		
Pescado Blanco	La Isla	Cedeño	Libra	25.00	25.00		
Pescado Corvina	La Isla	Cedeño	Libra	60.00	60.00		
Pescado Galiciano	La Isla	Cedeño	Libra	35.00	35.00		
Pescado Jurel	La Isla	Cedeño	Libra	12.00	15.00	12.00	12.00
Pescado Lisa	La Isla	Cedeño	Libra	20.00	20.00		
Pescado Macarela	La Isla	Cedeño	Libra	30.00	30.00		
Pescado Mero	La Isla	Cedeño	Libra	60.00	60.00		
Pescado Panchita	La Isla	Cedeño	Libra	28.00	28.00		
Pescado Pargo rojo	La Isla	Cedeño	Libra	55.00	60.00	55.00	55.00
Pescado Robalo	La Isla	Cedeño	Libra	55.00	60.00	55.00	55.00
Pescado Tilapia gris	La Isla	Lago de Yojoa	Libra	35.00	35.00		
Pescado Tilapia roja	La Isla	Lago de Yojoa	Libra	45.00	45.00		
Pulpo	La Isla	Nicaragua	Libra	150.00	150.00		

Gobierno de Reconciliación y Unidad Nacional
El Pueblo, Presidente!

INPESCA
INSTITUTO NICARAGUENSE DE LA PESCA Y LA ACUICULTURA
PRECIOS PROMEDIOS DE PRODUCTOS PESQUEROS POR MERCADO
SEMANA DEL 13 AL 19 DE ENERO

2020 TE ♥ Nicaragua

PATRIA! PAZ! PORVENIR!

Productos	Unidad de Medida	Mercados de Managua					Mercados de León	Mercados de Chinandega	Mercados de Rivas	Mercados de Juigalpa	Mercados de San Carlos	Mercado de Bluefields	Mercados de Siuna	Precio Mínimo	Mercado
		Mercado Oriental	Mercado Roberto Huembes	Mercado Israel Lewites	Mercado Iván Montenegro	Mercado Mayoreo									
Pescados Enteros															
Pargo	Libra	C$ 50.00	C$ 80.00	C$ 70 - 110	C$ 60 - 100	C$ 50.00	C$ 80 - 90	C$ 55 - 70	C$ 60.00			C$ 40.00		C$ 40.00	Mercado de Bluefields
Macarela	Libra	C$ 60.00			C$ 70.00		C$ 40.00	C$ 25 - 35						C$ 25.00	Mercados de Chinandega
Bagre	Libra	C$ 30.00		C$ 40 - 50			C$ 25 - 30	C$ 23 30						C$ 23.00	Mercados de Chinandega
Ruco	Libra	C$ 50.00		C$ 60.00	C$ 65 - 70	C$ 40.00			C$ 35.00					C$ 35.00	Mercados de Rivas
Corvina	Libra	C$ 50.00		C$ 70.00	C$ 70.00		C$ 40.00	C$ 45 - 70						C$ 40.00	Mercados de León
Robalo	Libra			C$ 60 - 70				C4 45 - 60				C$ 40.00		C$ 40.00	Mercado de Bluefields
Atún	Libra								C$ 50.00					C$ 50.00	Solamente se encontró en los mercados de Rivas
Lisa	Libra						C$ 22 - 26	C$ 23 - 35				C$ 30.00		C$ 22.00	Mercados de León
Palometa	Libra	C$ 30.00					C$ 25 - 30	C$ 20 - 25				C$ 30.00		C$ 20.00	Mercados de Chinandega
Lenguado	Libra	C$ 30.00							C$ 40.00					C$ 30.00	Mercado Oriental - Managua
Roncador	Libra														No se encontró
Jurel	Libra						C$ 50 - 60	C$ 25 - 35	C4 30 - 40			C$ 30.00		C$ 23.00	Mercados de Chinandega
Dorado															No se encontró
Mero	Libra			C$ 60.00				C$ 25 - 40						C$ 25.00	Mercados de Chinandega
Tilapia	Libra		C$ 40.00		C$ 60.00	C$ 30 - 40					C$ 12 - 18			C$ 12.00	Mercado de San Carlos
Guapote	Libra		C$ 60 - 70		C$ 60 - 70		C$ 25 - 30				C$ 12 - 35			C$ 12.00	Mercado de San Carlos
Mojarra	Libra	C$ 25.00			C$ 30.00		C$ 23 - 30				C$ 10 - 16			C$ 10.00	Mercado de San Carlos
Guabina	Libra						C$ 30.00							C$ 30.00	Solamente se encontró en los mercados de León
Filetes															
Filete Corvina	Libra							C$30 - 70						C$ 30.00	Solamente se encontró en los mercados de Chinandega
Filete de Tiburón	Libra	C$ 50.00	C$ 70 - 80	C$ 70.00	C$ 70.00		C$ 35 - 40		C$ 50.00					C$ 35.00	Mercados de León
Filete de Raya	Libra	C$ 40.00			C$ 50.00		C$ 45 - 50	C$ 23 - 50						C$ 23.00	Mercados de Chinandega
Filete de Bagre	Libra			C$ 60 - 85				C$ 25 - 70						C$ 25.00	Mercados de Chinandega
Filete Pargo	Libra								C$ 110.00					C$ 110.00	Solamente se encontró en los mercados de Rivas
Filete de lenguado	Libra			C$ 60 - 85										C$ 60.00	Solamente se encontró en los mercados de Israel Lewites - Managua
Filete de Macarela	Libra														No se encontró
Filete de Robalo	Libra							C$ 80.00						C$ 80.00	Solamente se encontró en los mercados de Chinandega
Filete de anguila	Libra	C$ 80.00	C$ 85.00	C$ 60 - 85	C$ 90.00		C$ 50 - 60							C$ 50.00	Mercados de León
Filete de Atún	Libra														No se encontró
Filete de Mojarra	Libra										C$ 50.00			C$ 50.00	Solamente se encontróben el mercado de San Carlos
Filete de Dorado	Libra								C$ 120.00					C$ 120.00	Solamente se encontró en los mercados de Rivas
Filete de Mero						C$ 70.00								C$ 70.00	Solamente se encontró en el mercado Mayoreo - Managua
Filete de Jurel	Libra							C$ 18 - 50						C$ 18.00	Solamente se encontró en los mercados de Chinandega
Filete de Tilapia	Libra		C$ 70.00								C$ 80.00			C$ 70.00	Mercado Roberto Huembes - Managua

Gobierno de Reconciliación y Unidad Nacional
El Pueblo, Presidente!

INSTITUTO NICARAGUENSE DE LA PESCA Y LA ACUICULTURA

PRECIOS PROMEDIOS DE PRODUCTOS PESQUEROS POR MERCADO

SEMANA DEL 13 AL 19 DE ENERO

2020 TE Nicaragua

PATRIA! PAZ! PORVENIR!

Productos	Unidad de Medida	Mercados de Managua					Mercados de León	Mercados de Chinandega	Mercados de Rivas	Mercados de Juigalpa	Mercados de San Carlos	Mercado de Bluefields	Mercados de Bilwi	Precio Mínimo	Mercado
		Mercado Oriental	Mercado Roberto Huembes	Mercado Israel Lewites	Mercado Iván Montenegro	Mercado Mayoreo									
Camarones y Langostas															
Camaron 5KG	Libra														No se encontró
Camarón 5KM	Libra														No se encontró
Camarón 71-90	Libra	C$ 60.00			C$ 90.00									C$ 60.00	Mercado Oriental - Managua
Camaron 61-70	Libra														No se encontró
Camaron 51-60	Libra	C$ 85.00		C$ 130.00	C$ 120.00									C$ 85.00	Mercado Oriental - Managua
Camaron 41-50	Libra	C$ 120.00	C$ 150.00	C$ 140.00	C$ 150.00									C$ 120.00	Mercado Oriental - Managua
Camaron 36-40	Libra		C$ 180.00											C$ 180.00	Solamente se encontró en el mercado Roberto Huembes - Managua
Camaron 31-35	Libra	C$ 130.00		C$ 180.00										C$ 130.00	Mercado Oriental - Managua
Camaron 26-30	Libra														No se encontró
Camaron 21-25	Libra														No se encontró
Camaron 16-20	Libra														No se encontró
Langosta entera del Pacífico	Libra				C$ 170.00		C$ 200 - 220							C$ 170.00	Mercado Iván Montenegro - Managua
Cola de Langosta caribe	Libra						C$ 215 - 220							C$ 215.00	Solamente se encontró en los mercados de León
Jaiba	Libra	C$ 35.00		C$ 50.00	C$ 45.00		C$ 60.00	C$ 40 - 50				C$ 40.00		C$ 35.00	Mercado Oriental - Managua
Pulpo	Libra			C$ 150.00										C$ 150.00	- Managua
Calamar	Libra														No se encontró
Almejas	Libra														No se encontró
Mejillones	Libra														No se encontró
Conchas Negras	Docena	C$ 30.00	C$ 35.00	C$ 30.00	C$ 30.00	C$ 30.00	C$ 35 - 40	C$ 20 - 40						C$ 20.00	Mercados de Chinandega
Ostiones	Bolsita											C$ 10.00		C$ 10.00	Solamente se encontró en los mercados de Bluefields
Punche	3 unidades	C$ 40.00		C$ 40.00	C$ 35.00		C$ 40.00							C$ 35.00	Mercado Iván Montenegro - Managua
Cabezas de Pescado	Libra	C$ 20.00	C$ 20 - 40	C$ 20 - 40	C$ 25 - 40	C$ 20.00		C$ 15 - 18						C$ 15.00	Mercados de Chinandega
Chacalín Seco	Libra	C$ 120.00			C$ 120.00	C$ 120.00								C$ 120.00	Mercados Oriental, Iván Montenegro y Mayoreo - Managua
Pescado seco salado	Libra						C$ 45 - 50	C$ 50 - 200						C$ 45.00	Mercados de León
Sardina Seca	Libra				C$ 120.00	C$ 120.00								C$ 120.00	Mercados Iván Montenegro y Mayoreo - Managua

Fuente: Comerciantes de los diferentes mercados de Managua y Departamentos.