CLIMA PESCA
Nota Informativa Año 7 N°5
03/02/2020

SECCIONES	CONTENIDO	PÁGINA
I	**Noticias** Vientos y Oleajes Impactan la Producción Camaronera en Sánchez - Bahía de Samaná, República Dominicana: Período diciembre 2019 - enero 2020	1
II	**Situación actualizada** Temperatura Superficial del Mar (TSM), Clorofila, Vientos, Blanqueamiento de Corales	3
III	**Impactos sobre la Pesca y la Acuicultura,** Resumen Regional	8
IV	**Meteorología y Oceanografía,** Informe por país	11
ANEXO 1	**Precios de productos de la pesca y acuicultura**	13

I. NOTICIAS

Vientos y Oleajes impactan la producción camaronera en Sánchez - Bahía de Samaná, República Dominicana: Período diciembre 2019 - enero 2020

Bióloga Marcia Beltré (CODOPESCA).

1. **Comportamiento del clima**[1]: Durante el mes de diciembre 2019 y las primeras tres semanas de enero 2020, el comportamiento del clima en la Bahía de Samaná, se caracterizó por la ocurrencia de aguaceros dispersos de corta duración y una temperatura de 23°C. El viento predominante fue de Este y Nordeste, moviéndose a 14 km/h, aumentando su velocidad a partir del mediodía, arrastrando una humedad promedio de 83 % y provocando oleaje que impidieron la navegación a las pequeñas embarcaciones. Se mantuvo la buena concentración de clorofila, principalmente en la zona sur de la bahía y por los alrededores de la desembocadura de los ríos.

2. Análisis de la actividad pesquera[2]**:** Bajo las condiciones descritas en el párrafo anterior, en este reporte se continúa presentando el análisis de la pesca de camarón procedente de algunos sitios de desembarco del Municipio de Sánchez en la costa norte y sur de la bahía.

[1] Información extraída de ONAMET y Clima Pesca.
[2] Datos reportados por el Biólogo Jesús Galán de la Estación de Servicio y Administración Pesquera de Samaná (CODOPESCA).

Pesca con redes de arrastre:

a) *En aguas profundas.* - Para una faena de 6 horas, a 30 m de profundidad y entre 4 y 6 operaciones de arrastre (lance de la red), el comportamiento de la producción en el período analizado, evidencia una baja significativa en los volúmenes de capturas en relación a los promedios de meses anteriores, reportándose 20 lb/unidad de esfuerzo. Las especies representadas fueron Guapito (*Farfantepenaeus subtilis*), Camarón Café (*Farfantepenaeus aztecus*), (Figura 1). Los sitios de pesca principales fueron Arroyo Barril, Los Róbalos, Los Corrales, Majagual y Las Garitas. El precio estimado para el pescador fue de RD$ 190 pesos/lb para ambas especies y vendido al público a RD$ 250 pesos/lb desde la pescadería intermediaria.

b) *En aguas profundas.* - Aquí el volumen estimado de 14 lb/unidad principalmente de Camarón Blanco (*Litopenaeus schmitt).* El *Xiphopenaeus kroyeris* prácticamente estuvo ausente de las capturas. Los sitios de pesca fueron: El Parque Nacional de los Haitises, La Ceja, Boca Grande, a tres brazas de profundidad.

Figura 1*. F. subtilis*

Pesca con redes de ahorque (de enmalle):

La producción para esta pesca se estimó en unas 5.5 lb/unidad, mayormente *L. schmitt* y *Penaeus monodon* en menor proporción, (Fig. 2). La captura procede de los mismos sitios indicados en el párrafo anterior a tres brazas de profundidad. El precio estimado para el pescador fue de RD$ 200/lb y para el público desde la pescadería a RD$ 200/lb.

Figura 2*. L. schmitt* y *P. monodon*

En conclusión, el comportamiento de los vientos no fue favorable para la actividad de pesca, por lo cual los camaroneros en el Municipio de Sánchez sufrieron una baja importante en sus ingresos, ya que la mayor parte de los días no pudieron faenar por el fuerte oleaje (Figura 3). Los pescadores de arrastres aprovechaban algunas horas de la madrugada, lo cual implicaba un gran riesgo para ellos, en tanto que los de ahorque, que normalmente faenan entre 5:00 a.m. y 9:00 a.m. fueron los que resultaron más afectados con una pérdida estimada de +70%.

Figura 3. Pescadores esperando un mejor tiempo

II. SITUACIÓN ACTUALIZADA AL 03 DE FEBRERO DE 2020

La **fig. 1** muestra la temperatura superficial del mar, el **1 de febrero de 2020.** Las lecturas se presentan en la Tabla 1.

Figura 1. Temperatura superficial del mar en el Istmo Centroamericano

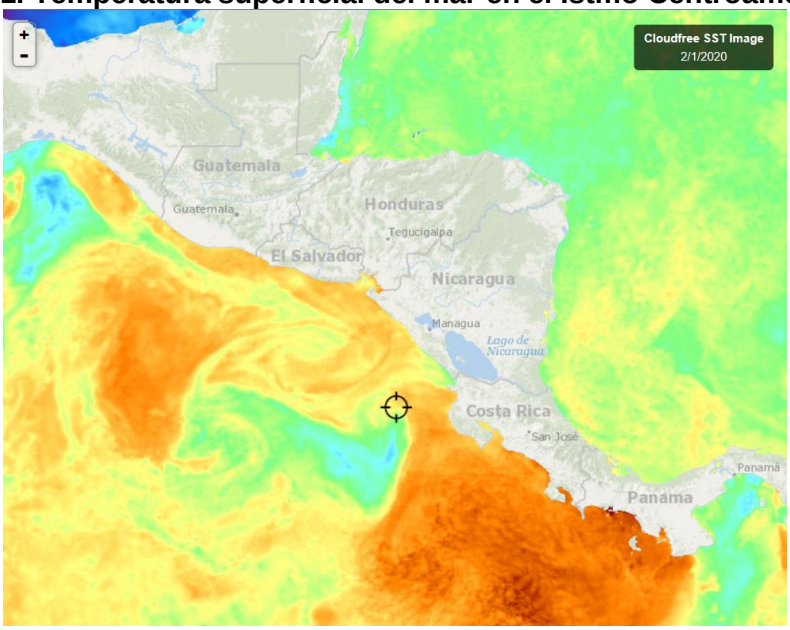

Fuente: FishTrack

Tabla 1. Distribución de Temperaturas Superficiales del Mar en el Pacífico y Caribe de Centroamérica.

Ubicación	Rango de Temperatura (°C)
Pacífico	
Tehuantepec	26.7 – 28.7
Costa de Guatemala	28.3 – 28.7
Costa de El Salvador	28.5 – 28.9
Costa de Nicaragua	27.4 – 28.9
Masachapa, Nicaragua	28.0 – 28.2
Papagayo	28.3 – 28.8
Golfo de Fonseca	28.1 – 29.2
Costa de Costa Rica	28.3 - 29.9
Costa de Panamá	27.3 – 30.5
Golfo de Panamá	26.6 – 28.4
Caribe	
Costa de Belice	26.4 – 27.6
Golfo de Honduras	26.6 – 28.0
Resto del Caribe Centroamericano	26.9 – 28.2

Para la semana que se informa, las aguas más cálidas se observan en el Golfo de Fonseca, mientras que las más frías en la costa de Belice.

La **fig. 2** muestra la temperatura superficial del mar al **01 de febrero de 2020,** en el litoral Caribe y Atlántico de la República Dominicana, cuyas lecturas se presentan en la Tabla 2.

Figura 2. Temperatura superficial del mar en el litoral Caribe y Atlántico de República Dominicana

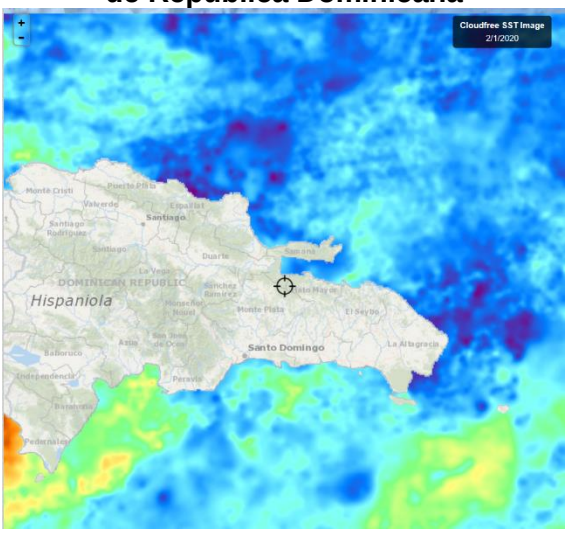

Fuente: FishTrack

Tabla 2. Distribución de Temperaturas Superficiales del Mar en República Dominicana

Ubicación	Rango de Temperatura (°C)
Litoral Caribe	27.3 – 28.1

Litoral Atlántico	26.8 – 27.1
Bahía de Samaná (Atlántico)	27.1 – 27.2

CLOROFILA

La **fig. 3**, muestra la presencia de la clorofila a, para el 2 de febrero de 2020; las lecturas correspondientes se presentan en la Tabla 3.

Fig. 3 Concentración de clorofila en los litorales Centroamericanos



Fuente: NASA EODIS, presentada por Clima Pesca

Tabla 3. Valores de clorofila a en el Istmo Centroamericano

Sitio	Valor clorofila a (mg/m^3)
Pacífico	
Istmo de Tehuantepec	1.1 – 1.8
Costa de Guatemala	ind
Costa de El Salvador	ind
Golfo de Fonseca	11.0 – 17.0
Costa de Nicaragua	0.9 – 10.0
Gran Lago de Nicaragua	6.7 – 10.7
Papagayo	0.2 – 0.3
Golfo de Nicoya, Costa Rica	ind
Litoral Pacífico de Costa Rica	ind
Litoral Pacífico de Panamá (Golfo de Chiriquí)	0.3 – 0.4
Golfo de Panamá, Panamá	ind
Caribe	
Costa de Belice	0.9 – 3.9
Lago Izabal (Guatemala)	ind
Golfo de Honduras	ind
Costa Misquita de Honduras,	0.3 – 0.5
Costa Caribe de Nicaragua	ind
Costa Caribe de Costa Rica (Limón)	ind
Bocas del Toro, Panamá	ind

Las lecturas de Clorofila a, para el periodo no se presentan visibles para algunas de las áreas del Pacífico y el Caribe.

La **fig. 4** muestra la presencia de la clorofila a, para el 2 de febrero de 2020 en República Dominicana. Las lecturas correspondientes se presentan en la Tabla 4.

Fig. 4 Concentración de clorofila a en los litorales de Rep. Dominicana



Fuente: NASA – EODIS; presentada por Clima Pesca.

Tabla 4. Valores de Clorofila a, en República Dominicana

Sitio	Valor clorofila "a" (mg/m^3)
Samaná	2.9 – 8.6
Litoral Atlántico	ind
Barahona (Caribe)	0.2 – 0.3
Pedernales (Caribe)	0.6 – 1.6
Lago Enriquillo	16.2 17.7

Las lecturas de Clorofila a, para el periodo no se presentan visibles para las áreas del Caribe y Atlántico de República Dominicana.

VIENTO

La imagen de vientos superficial del 02/02/2020 (18:00, hora local) presentada en la **fig.5** muestra los vientos superficiales en la región del SICA cuyas velocidades se registran en la **Tabla 5**.

Figura 5. Velocidades de los vientos superficiales en la región SICA

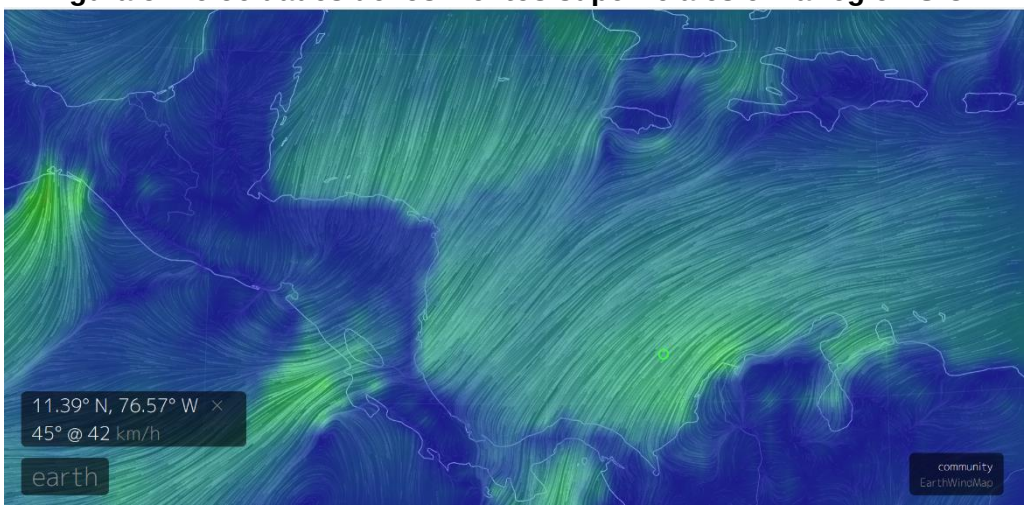

Fuente Earth;

Tabla 5. Velocidades de vientos superficiales

	Sitio	Velocidad del viento (km/h)
Pacífico	Tehuantepec	20 – 27
	Costa de Guatemala	3 – 9
	Golfo de Fonseca	9 – 13
	Masachapa, Nicaragua	17
	Papagayo	24 – 25
	Golfo de Panamá	13 – 19
Caribe	Costa norte de Belice	9 - 10
	Roatán	7 – 9
	Puerto Cortés, Honduras	4 - 5
	Bluefields, Nicaragua	5 – 7
	Limón, Costa Rica	2
	Bocas del Toro, Panamá	8 – 10
	Colón, Panamá	15 - 17
Atlántico	Samaná, Rep. Dominicana	4 – 5
	Monte Cristi, Rep. Dominicana (Atlántico)	9

En la región de los países del SICA, las mayores velocidades del viento a las 18:00 horas de Centroamérica del 2 de febrero de 2020, se registraron en Papagayo en el Pacífico; Monte Cristi en el Atlántico y la costa Norte de Belice en el Caribe.

BLANQUEAMIENTO DE CORALES[3]

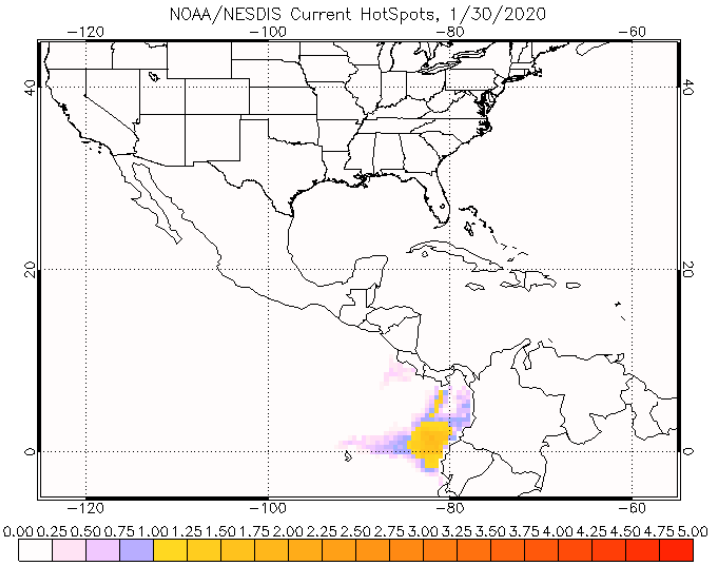

[3] Operational Coral Bleaching HotSpots for 2020

Para las mediciones del estrés por calor de los corales, los niveles de alerta para la región se mantienen en los índices de vigilancia para Costa Rica y Nicaragua y de advertencia en ciertas áreas de Panamá en el Pacífico.

Área de alerta diaria de estrés por calor, blanqueamiento de coral versión satelital global de 5 km (versión 3.1, producto experimental)

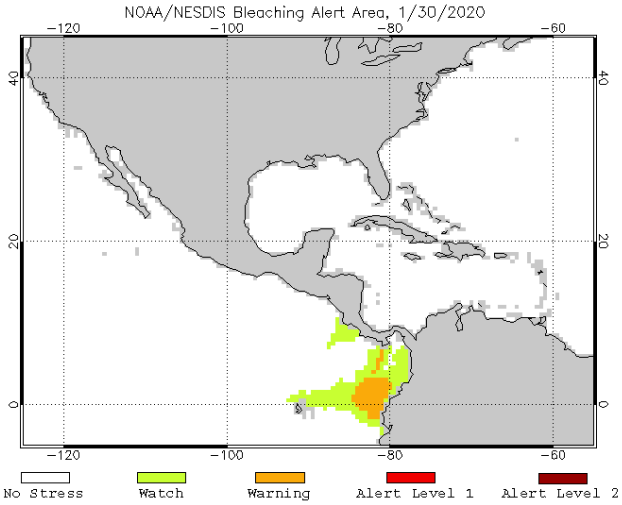

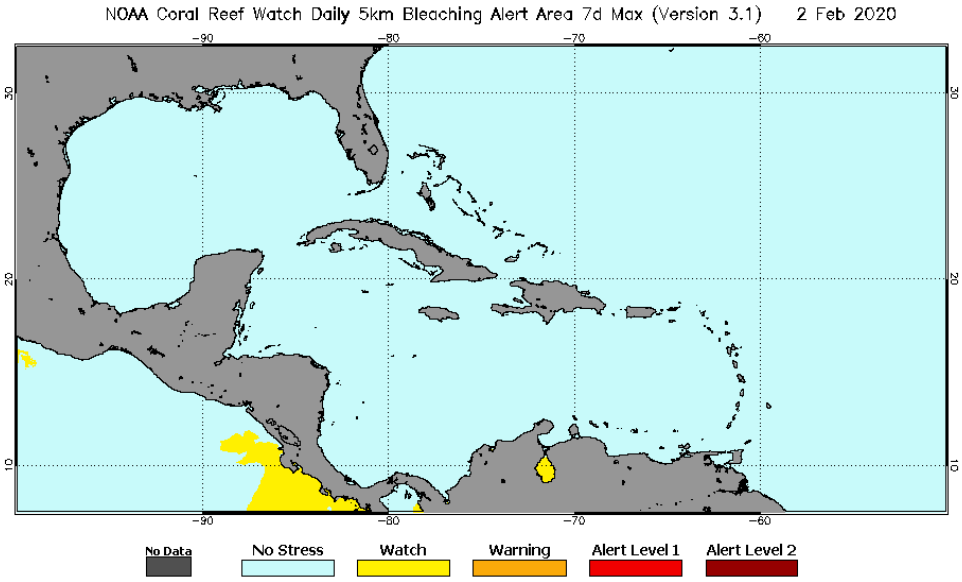

III IMPACTOS SOBRE LA PESCA Y LA ACUICULTURA

INFORMACIÓN DE LOS EVENTOS METEOROLÓGICOS EN LA REGIÓN Y SU RELACIÓN CON LA PESCA Y LA ACUICULTURA
Período del 27 de enero al 1 de febrero de 2020
Fase de la luna durante el período informado: Cuarto creciente

El SALVADOR: Pesca Artesanal Continental, en el Lago de Güija compartido entre El Salvador y Guatemala[4].

Sector Langue y La Ventana

Especie o grupo de especies	27 de enero al 1 febrero de 2020 (lb/semana)	Precio primera venta US$/libra
Tilapia	936	0.87
Guapote tigre	---	---
Caracol (solo carne)	212	2.50

Durante la semana se presentaron bridas leves, dándose la mayor captura de tilapias entre el jueves y viernes de la semana con la captura de 812 libras.

NICARAGUA. Pesca Artesanal, Masachapa. Managua[5]

Especie o grupo de especies	20 al 25 de enero 2020		27 de enero al 1 febrero 2020	
	Captura semanal (lb/semana)	Precio primera venta (US$/libra)	Captura semanal (lb/semana)	Precio primera venta (US$/libra)
Pargo lunarejo 1-2 lb	3,641	3.24	3,210	2.95
Pargo lunarejo 3-5 lb	---	---	---	---
Pargo lunarejo ¾ lb	2,954	2.06	3,219	1.92
Pargo lunarejo 2-4 lb	4,120	3.24	1,298	2.80
Pargo dientón	---	---	---	---
Pargo blanco o ruco	---	---	---	---
Chatarra	3,618	0.59	3,653	0.44
Jurel ud. > 10 lb	890	2.95	696	2.95
Jurel (8-9 lb)	---	---	---	---
Tiburón blanco	---	---	---	---
Tiburón tressehel	---	---	---	---
Atún blanco	---	---	---	---
Atún negro ud. > 3lb	696	1.18	1,543	1.47
Atún aleta amarillas	6,531	0.59	8,743	0.59
Manta raya	---	---	---	---
Raya de dos cachos	2,841	0.21	---	---
Raya blanca entera	4,851	0.41	8,965	0.41
Pez hoja ud. >1lb	---	---	3,689	0.74
Dorado 6-12 lb	7,048	1.33	---	---
Dorado >13 lb	4,534	1.62	---	---
Macarela ud.>1 lb	3,643	1.00	5,785	1.03
Barracuda	---	---	---	---
Ruco 3/4	---	---	5,643	0.74

[4] Información proporcionada por la señora Rosa Miriam Sandoval, miembro de FACOPADES.
[5] Información proporcionada por la señora María Obando.

Ruco 1/2	---	---	8,721	0.80
Total	**45,367**		**55,165**	

Nota: US$ 1 = C$33.9065 (Banco Central de Nicaragua, 25 de enero de 2020).
US$ 1 = C$33.9256 (Banco Central de Nicaragua, 1 de febrero de 2020).

Durante el periodo se presentaron aguas heladas.

PANAMÁ. Pesca Artesanal, Provincia de Herrera[6]

Especie o grupo de especies	20 – 24 ene 2020	28 – 31 ene 2020
Sierra	156	568
Congo	137	0
Revoltura	340	1,418
Corvina	483	367
Cebra	0	0
Toyo	54	16
Bobo	0	0
Cojinúa	45	103
Pargo	277	0
Barbu	0	329
Robalo	0	0
Bagre	0	0
Wuanco	0	915
Jurel	110	408
Berrugate	0	0
Pampanita	0	0
Sardina	0	0
Palmera	0	0
Zafiro		0
Raya	0	0
Sargento	0	0
Atún	0	0
Dorado	0	0
Pampano	0	0
Cherna	0	0
Cominate	0	0
Lisa	0	0
Barrilete	0	0
Cococha	0	0
Ñañao	0	0
Picua	71	0
Aguja	0	0
Aguirre	0	0
Total	**1,673**	**4,124**

[6] Informe enviado por el Sr. Vladimir Torres de la ARAP

Corresponde a tres faenas de pesca.

RESUMEN REGIONAL

En la semana los sitios de donde hemos recibido reportes, indican el incremento en la pesca, mejorando las condiciones climáticas, al disminuir los vientos.

IV. METEOROLOGIA Y OCEANOGRAFIA 03/02/2020

Pronóstico Centro de Predicción Climática. **Período: 30 de enero al 5 de febrero de 2020.**

Se recibieron lluvias moderadas en las áreas típicamente activas durante la semana pasada

Durante la tercera semana de enero, la lluvia cayó sobre las regiones frente al Caribe climatológicamente favorecidas. Según los datos del medidor unificado de CPC, la lluvia fue moderada o incluso intensa en algunos casos. Según los informes del medidor, se observaron algunos totales de más de 50 mm en el norte de Honduras y el noreste de Nicaragua. Lluvias moderadas adicionales de más de 25 mm se observaron localmente en Panamá. En los últimos 30 días, las observaciones del indicador indican que se han recibido abundantes precipitaciones, que resultan en anomalías positivas, en partes de Costa Rica, Nicaragua, Honduras, Belice y el norte de Guatemala. El análisis indica que existen condiciones muy similares para el período que data de principios de diciembre, que abarca la primera parte de la temporada de Apante. El índice de salud de la vegetación revela una vegetación en gran parte saludable hasta finales de enero, especialmente para las regiones orientadas al Pacífico. Algunas áreas locales, como el departamento de Petén en Guatemala y el norte de Belice, indican condiciones negativas.

Durante el período de pronóstico, se esperan precipitaciones cercanas al promedio o ligeramente mejoradas. Los modelos meteorológicos pronostican mayores lluvias de 25 mm o más para partes del centro de Guatemala y Costa Rica. Habrá generalmente cantidades menores en Belice, el norte de Honduras y el este de Nicaragua. Los modelos también indican que las temperaturas cercanas al promedio persistirán en la región.

English version here: Climate Prediction Center's Central America Hazards Outlook January 30 – February 5, 2020

El Salvador: Pronóstico Semanal de Oleaje y Viento en el Mar[7]

Para la semana del viernes 31 de enero al jueves 6 de febrero de 2020, en la costa de El Salvador, las condiciones que se prevén de oleaje y viento en el mar son apropiadas para actividades como pesca, transporte y turismo marítimo.

El oleaje que arribará a la costa de El Salvador es generado por tormentas extra tropicales en el Pacífico Sur, al sur de la isla de Pascua entre Oceanía y Suramérica. El viento en el mar frente a nuestra costa estará influenciado por el flujo del Este, vientos alisios, que sopla sobre el mar Caribe atravesando el istmo centroamericano sobre los lagos de Nicaragua y

[7] https://www.marn.gob.sv/pronostico-semanal-de-oleaje-y-viento-en-el-mar-14/

por el flujo del Norte (asociado a frentes fríos) que sopla sobre el Golfo de México, cruzando el Istmo de Tehuantepec al Sur de México.

En la costa de El Salvador, el oleaje vendrá del sur-suroeste, con velocidad entre 20 a 60 kilómetros por hora y altura máxima entre 0.9 y 1.3 metros, mientras que el viento en el mar provendrá preferentemente del suroeste, con velocidad máxima entre 20 y 32 kilómetros por hora.

Para el viernes 31 de enero de 2020 se prevé que el oleaje vendrá del sur-suroeste con velocidad de 55 kilómetros por hora y altura máxima entre 0.9 y 1.2 metros y el viento en el mar provendrá preferentemente del norte-noroeste con velocidad entre 8 y 16 kilómetros por hora.

Frente a la costa salvadoreña los valores típicos de velocidad y altura del oleaje son 35 kilómetros por hora y 1.2 metros y de rapidez del viento en el mar es 16 kilómetros por hora.

Procedimiento para visualizar en Clima Pesca informes actualizados de cada una de las Oficinas de Meteorología y Oceanografía de los países del SICA.

1. En la barra superior encontrarán el título PRONÓSTICO, ingresan a esa sección.
2. Aparecen las banderas de los países del SICA, colóquese sobre la bandera del país que sea de su interés.
3. Dar clic y aparecerá el más reciente boletín informativo del Clima y Oceanografía.

También pueden ingresar a los enlaces que se detallan a continuación:

Belice
http://www.hydromet.gov.bz/forecasts/marine-forecast
Costa Rica
http://miocimar.ucr.ac.cr/
El Salvador
http://www.snet.gob.sv/ver/meteorologia/pronostico/24+horas/
Guatemala
www.insivumeh.gob.gt
Honduras
http://copeco.gob.hn/situacion-actual
Nicaragua
http://www.ineter.gob.ni/pronosticomaritimo
Panamá
http://www.hidromet.com.pa/pronostico_extendido.php
República Dominicana
http://www.onamet.gov.do/m/pdto/08w-wprono/02w-winforme-marino.php
http://www.onamet.gov.do/pronostico.php?s=pg

Les recordamos que el Observatorio ambiental del Ministerio de Medio Ambiente y Recursos Naturales, de El Salvador ha puesto a disposición de los pescadores y público en general, nuevos mapas de temperatura superficial del mar y corrientes, así como pronósticos de oleaje alto y rápido. Nuestros lectores pueden informarse directamente visitando Pronóstico Semanal de Condiciones Oceanográficas o escribiendo a fgavidia@marn.gob.sv

Anexo 1. Precios de los productos de la pesca y la acuicultura

GOBIERNO DE LA REPÚBLICA DE HONDURAS | SECRETARÍA DE AGRICULTURA Y GANADERÍA

USDA | USAID | FHIA FUNDACIÓN HONDUREÑA DE INVESTIGACIÓN AGRÍCOLA | SIMPAH

Sistema de Información de Mercados de Productos Agrícolas de Honduras (SIMPAH)

Reporte semanal de precios de venta al por mayor de pecuarios y otros*

Ciudad Tegucigalpa

***Precios mayoristas representan ventas por primeros recibidores en el mercado a comerciantes minoristas u otros compradores para productos de buena calidad y condición, a no ser que sea indicado.**

Código reporte: TGA_PEC, No. 05 — **Jueves, 30 de enero de 2020**

Producto	Mercado	Origen	Unidad de Venta	Precios			
				Rango		Rango Moda	
				Bajo	Alto	Bajo	Alto
				Lempiras			
Pescados y mariscos							
Calamar con tinta	La Isla	La Mosquitia	Libra	100.00	100.00		
Calamar sin tinta	La Isla	La Mosquitia	Libra	150.00	150.00		
Camarón cola verde	La Isla	Cedeño	Libra	120.00	120.00		
Camarón de cultivo con cabeza	La Isla	Cedeño	Libra	70.00	70.00		
Camarón de cultivo sin cabeza	La Isla	Cedeño	Libra	100.00	120.00	100.00	100.00
Camarón Fiebre con cáscara	La Isla	Cedeño	Libra	40.00	40.00		
Camarón jumbo	La Isla	Cedeño	Libra	200.00	200.00		
Camarón semi jumbo	La Isla	Cedeño	Libra	180.00	180.00		
Camarón Tigre	La Isla	Cedeño	Libra	100.00	100.00		
Caracol	La Isla	La Mosquitia	Libra	180.00	180.00		
Curiles	La Isla	Cedeño	Cien und (6 lb)	120.00	120.00		
Filete de Bagre	La Isla	Cedeño	Libra	70.00	70.00		
Filete de Corvina	La Isla	Cedeño	Libra	120.00	140.00	120.00	120.00
Filete de Raya	La Isla	Cedeño	Libra	45.00	45.00		
Filete de Robalo	La Isla	Cedeño	Libra	140.00	140.00		
Filete de Tilapia	La Isla	Lago de Yojoa	Libra	75.00	75.00		
Jaiba	La Isla	Cedeño	Libra	40.00	40.00		
King Crab	La Isla	La Mosquitia	Libra	150.00	150.00		
Langosta	La Isla	La Mosquitia	Libra	250.00	250.00		
Pescado Babosa	La Isla	Cedeño	Libra	45.00	45.00		
Pescado Bagre	La Isla	Cedeño	Libra	25.00	25.00		
Pescado Berrugato	La Isla	Cedeño	Libra	30.00	30.00		
Pescado Blanco	La Isla	Cedeño	Libra	15.00	20.00	15.00	15.00
Pescado cahuacha	La Isla	Cedeño	Libra	25.00	25.00		
Pescado Corvina	La Isla	Cedeño	Libra	65.00	65.00		
Pescado Galiciano	La Isla	Cedeño	Libra	26.00	26.00		
Pescado Lisa	La Isla	Cedeño	Libra	20.00	25.00	20.00	20.00
Pescado Mero	La Isla	Cedeño	Libra	70.00	70.00		
Pescado Pargo rojo	La Isla	Cedeño	Libra	50.00	55.00	50.00	50.00
Pescado Robalo	La Isla	Cedeño	Libra	50.00	55.00	50.00	50.00
Pescado Ruco	La Isla	Cedeño	Libra	30.00	30.00		
Pescado Tilapia gris	La Isla	Lago de Yojoa	Libra	40.00	40.00		
Pescado Tilapia roja	La Isla	Lago de Yojoa	Libra	45.00	45.00		
Pulpo	La Isla	Nicaragua	Libra	120.00	150.00	120.00	120.00

Banco Central de Honduras, Tasa de Cambio: US$ 1 = L. 24.6512

Gobierno de Reconciliación y Unidad Nacional
El Pueblo, Presidente!

INPESCA

INSTITUTO NICARAGUENSE DE LA PESCA Y LA ACUICULTURA

PRECIOS PROMEDIOS DE PRODUCTOS PESQUEROS POR MERCADO
SEMANA DEL 27 DE ENERO AL 03 DE FEBRERO

2020 TE ♥ Nicaragua

PATRIA! PAZ! PORVENIR!

Productos	Unidad de Medida	Mercados de Managua					Mercados de León	Mercados de Chinandega	Mercados de Rivas	Mercados de Juigalpa	Mercados de San Carlos	Mercado de Bluefields	Mercados de Bilwi	Precio Mínimo	Mercado
		Mercado Oriental	Mercado Roberto Huembes	Mercado Israel Lewites	Mercado Ivan Montenegro	Mercado Mayoreo									
Pescados Enteros															
Pargo	Libra	C$ 60.00	C$ 80.00	C$ 70 - 110	C$ 70 - 100		C$ 80 - 90	C$ 55 - 70					C$ 35.00	C$ 35.00	Mercados de Bilwi
Macarela	Libra	C$ 60.00	C$ 70.00	C$ 70.00	C$ 70.00			C$ 25 - 35						C$ 25.00	Mercados de Chinandega
Bagre	Libra	C$ 30.00	C$ 40.00	C$ 50.00	C$ 60.00		C$ 28 - 34	C$ 23 - 35						C$ 23.00	Mercados de Chinandega
Ruco	Libra	C$ 50.00	C$ 70.00	C$ 70.00	C$ 80.00		C$ 50.00							C$ 50.00	Mercados de León y Oriental - Managua
Corvina	Libra	C$ 50.00		C$ 70.00			C$ 40.00	C$ 45 - 70					C$ 30.00	C$ 30.00	Mercados de Bilwi
Robalo	Libra	C$ 70.00		C$ 70.00			C$ 50.00	C$ 45 - 60				C$ 60.00	C$ 30.00	C$ 30.00	Mercados de Bilwi
Atún	Libra			C$ 50.00										C$ 50.00	Solamente se encontró en el mercado Israel Lewites - Managua
Lisa	Libra						C4 25 - 30	C$ 23 - 35				C$ 30.00	C$ 25.00	C$ 23.00	Mercados de Chinandega
Palometa	Libra	C$ 50.00					C$ 30 - 35	C$ 20 - 35				C$ 30.00	C$ 30.00	C$ 20.00	Mercados de Chinandega
Lenguado	Libra	C$ 30.00												C$ 30.00	Solamente se encontró en el mercado Oriental - Managua
Roncador	Libra												C$ 30.00	C$ 30.00	Solamente se encontró en los mercados de Bilwi
Jurel	Libra						C$ 45 - 50	C$ 23 - 35	C$ 38 - 55				C$ 30.00	C$ 23.00	Mercados de Chinandega
Dorado				C$ 70.00										C$ 70.00	Solamente se encontró en el mercado Israel Lewites - Managua
Mero	Libra			C$ 80.00				C$ 35 - 45						C$ 35.00	Mercados de Chinandega
Tilapia	Libra		C$ 40.00		C$ 60.00						C$ 18.00			C$ 18.00	Mercado de San Carlos
Guapote	Libra		C$ 80.00		C$ 65 - 70		C$ 30 - 35				c$ 25 - 40		C$ 25.00	C$ 25.00	Mercados de San Carlos y Bilwi
Mojarra	Libra	C$ 25.00					C$ 25 - 30				c$ 10 - 18	C$ 30.00		C$ 10.00	Mercado de San Carlos
Guabina	Libra														No se encontró
Filetes															
Filete Corvina	Libra							C$ 30 - 70						C$ 30.00	Solamente se encontró en los mercados de Chinandega
Filete de Tiburón	Libra	C$ 50.00	C$ 80.00	C$ 70.00	C$ 65 - 70		C$ C$ 40 - 45							C$ 40.00	Mercados de León
Filete de Raya	Libra	C$ 50.00		C$ 80.00	C$ 55 - 60		C$ 45 - 50	C$ 23 - 60	C$ 60.00					C$ 23.00	Mercados de Chinandega
Filete de Bagre	Libra							C$ 25 - 70						C$ 25.00	Solamente se encontró en los mercados de Chinandega
Filete Pargo	Libra								C$ 110.00					C$ 110.00	Solamente se encontró en los mercados de Rivas
Filete de lenguado	Libra			C$ 80.00										C$ 80.00	Solamente se encontró en el mercado Israel Lewites - Managua
Filete de Macarela	Libra								C$ 110.00					C$ 110.00	Solamente se encontró en los mercados de Rivas
Filete de Robalo	Libra							C$ 80.00						C$ 80.00	Solamente se encontró en los mercados de Chinandega
Filete de anguila	Libra	C$ 70.00			C$ 80 - 90		C$ 55 - 65							C$ 55.00	Mercados de León
Filete de Atún	Libra														No se encontró
Filete de Mojarra	Libra										C$ 50.00			C$ 50.00	Solamente se encontró en el mercado de San Carlos
Filete de Dorado	Libra														No se encontró
Filete de Mero															No se encontró
Filete de Jurel	Libra							C$ 18 - 50						C$ 18.00	Solamente se encontró en los mercados de Chinandega
Filete de Tilapia	Libra		C$ 90.00								C$ 80.00			C$ 80.00	Mercado de San Carlos

Gobierno de Reconciliación y Unidad Nacional
El Pueblo, Presidente!

INSTITUTO NICARAGUENSE DE LA PESCA Y LA ACUICULTURA
PRECIOS PROMEDIOS DE PRODUCTOS PESQUEROS POR MERCADO
SEMANA DEL 27 DE ENERO AL 02 DE FEBRERO

2020 TE ♥ Nicaragua

PATRIA! PAZ! PORVENIR!

Productos	Unidad de Medida	Mercados de Managua					Mercados de León	Mercados de Chinandega	Mercados de Rivas	Mercados de Juigalpa	Mercados de San Carlos	Mercado de Bluefields	Mercados de Bilwi	Precio Mínimo	Mercado
		Mercado Oriental	Mercado Roberto Huembes	Mercado Israel Lewites	Mercado Ivan Montenegro	Mercado Mayoreo									
Camarones y Langostas															
Camaron 8X8	Libra														No se encontró
Camarón 8X8M	Libra														No se encontró
Camarón 71-90	Libra	C$ 80.00												C$ 80.00	Solamente se encontró en el mercado Oriental - Managua
Camaron 61-70	Libra		C$ 130.00											C$ 130.00	Solamente se encontró en el mercado Roberto Huembes - Managua
Camaron 51-60	Libra	C$ 85.00			C$ 120.00									C$ 85.00	Mercado Oriental - Managua
Camaron 41-50	Libra	C$ 120.00	C$ 150.00		C$ 150.00									C$ 120.00	Mercado Oriental - Managua
Camaron 36-40	Libra			C$ 160.00										C$ 160.00	Solamente se encontró en el mercado Israel Lewites - Managua
Camaron 31-35	Libra	C$ 130.00												C$ 130.00	Solamente se encontró en el mercado Oriental - Managua
Camaron 26-30	Libra		C$ 200.00	C$ 180.00										C$ 180.00	Mercado Israel Lewites - Managua
Camaron 21-25	Libra														No se encontró
Camaron 16-20	Libra														No se encontró
Langosta entera del Pacífico	Libra						C$ 200 - 220							C$ 200.00	Solamente se encontró en los mercados de León
Cola de Langosta caribe	Libra	C$ 250.00					C$ 200 - 215					C$ 300.00	C$ 120.00	C$ 120.00	Mercados de Bilwi
Jaiba	Libra			C$ 60.00	C$ 60.00		C$ 50 - 60	C$ 40 - 50						C$ 40.00	Mercados de Chinandega
Pulpo	Libra			C$ 150.00										C$ 150.00	Solamente se encontró en el mercados Israel Lewites - Managua
Calamar	Libra														No se encontró
Almejas	Libra											C$ 70.00		C$ 70.00	Solamente se encontró en el mercado de Bluefields
Mejillones	Libra														No se encontró
Conchas Negras	Docena	C$ 30.00	C$ 40.00	C$ 30.00	C$ 30.00		C$ 40 - 45	C$ 20 - 40						C$ 20.00	Mercados de Chinandega
Ostiones	Bolsita											C$ 10.00		C$ 10.00	Solamente se encontró en el mercado de Bluefields
Punche	3 unidades	C$ 40.00		C$ 45.00	C$ 40.00		C$ 40 - 45							C$ 40.00	Mercados de León , Oriental e Ivan Montenegro - Managua
Cabezas de Pescado	Libra	C$ 20.00	C$ 20 - 30	C$ 30 - 40	C$ 30.00			C$ 15 - 18						C$ 15.00	Mercados de Chinandega
Chacalin Seco	Libra	C$ 120.00		C$ 120.00	C$ 130 - 140									C$ 120.00	Mercados O riental e Israel Lewites - Managua
Pescado seco salado	Libra						C$ 55.00	C$ 50 - 200						C$ 50.00	Mercados de Chinandega
Sardina Seca	Libra			C$ 120.00										C$ 120.00	Solamente se encontró en el mercado Israel Lewites - Managua

Fuente: Comerciantes de los diferentes mercados de Managua y Departamentos.