CLIMA PESCA
Nota Informativa Año 7 N°06
10/02/2020

SECCIONES	CONTENIDO	PÁGINA
I	**Noticias** Informe mensual de Mareas en El Salvador	1
II	**Situación actualizada** Temperatura Superficial del Mar (TSM), Clorofila, Vientos, Blanqueamiento de Corales	1
III	**Impactos sobre la Pesca y la Acuicultura,** Resumen Regional	7
IV	**Meteorología y Oceanografía,** Informe por país	10
ANEXO 1	**Precios de productos de la pesca y acuicultura**	12

I. NOTICIAS

Informe mensual de Mareas en El Salvador

MARN

Se informa que las mareas vivas del mes de febrero se registrarán los días lunes 10, martes 11, miércoles 12, jueves 13 y viernes 14. Esos días la marea alta será entre las 4 y 6 de la madrugada y tarde, inundando la parte alta de las playas (berma) y la marea baja entre las 10 y 12 de la mañana y noche, dejando al descubierto la parte baja de las playas (cara). Las mareas vivas se observarán esos días porque la Luna estará en fase llena el domingo 9: alineamiento de: Tierra ↔ Luna ↔ Sol y en perigeo el lunes 10: menor distancia entre Luna y Tierra.

Se invita a los lectores a ver el informe completo acá: Informe mensual de mareas o visitando el sitio del Ministerio de Medio Ambiente y Recursos Naturales (MARN) de El Salvador, en el apartado: Informe mensual de mareas.

II. SITUACIÓN ACTUALIZADA AL 10 DE FEBRERO DE 2020

La **fig. 1** muestra la temperatura superficial del mar, el **8 de febrero de 2020.** Las lecturas se presentan en la Tabla 1.

Figura 1. Temperatura superficial del mar en el Istmo Centroamericano

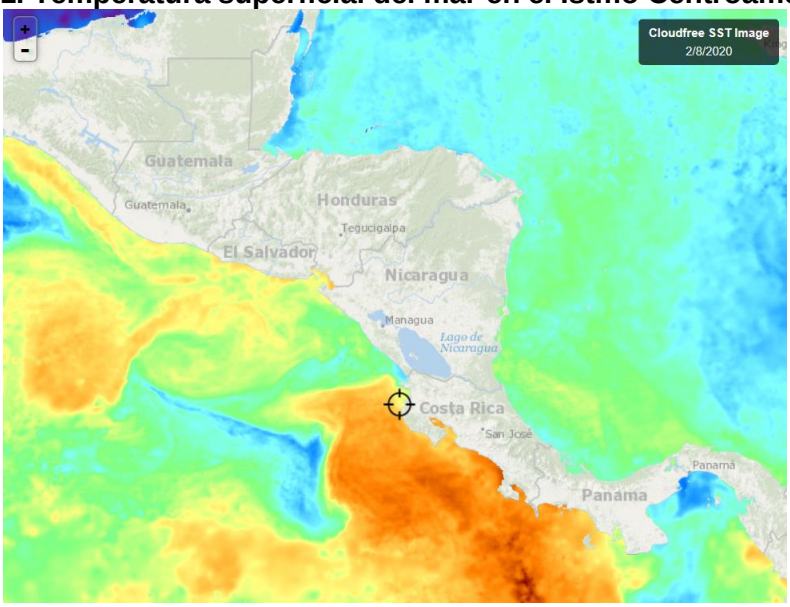

Fuente: FishTrack

Tabla 1. Distribución de Temperaturas Superficiales del Mar en el Pacífico y Caribe de Centroamérica.

Ubicación	Rango de Temperatura (°C)
Pacífico	
Tehuantepec	26.5 – 28.5
Costa de Guatemala	28.3 – 28.6
Costa de El Salvador	28.5 – 29.0
Costa de Nicaragua	26.9 – 28.7
Masachapa, Nicaragua	27.0 – 27.8
Papagayo	28.8 – 29.1
Golfo de Fonseca	28.4 – 29.2
Costa de Costa Rica	28.3 – 30.4
Costa de Panamá	27.0 – 29.3
Golfo de Panamá	25.7 – 27.5
Caribe	
Costa de Belice	26.1 – 27.2
Golfo de Honduras	26.8 – 27.8
Resto del Caribe Centroamericano	27.0 – 28.3

Para la semana que se informa, las aguas más cálidas se observan en la costa de Costa Rica, mientras que las más frías en el Golfo de Panamá.

La **fig. 2** muestra la temperatura superficial del mar al **08 de febrero de 2020,** en el litoral Caribe y Atlántico de la República Dominicana, cuyas lecturas se presentan en la Tabla 2.

Figura 2. Temperatura superficial del mar en el litoral Caribe y Atlántico de República Dominicana

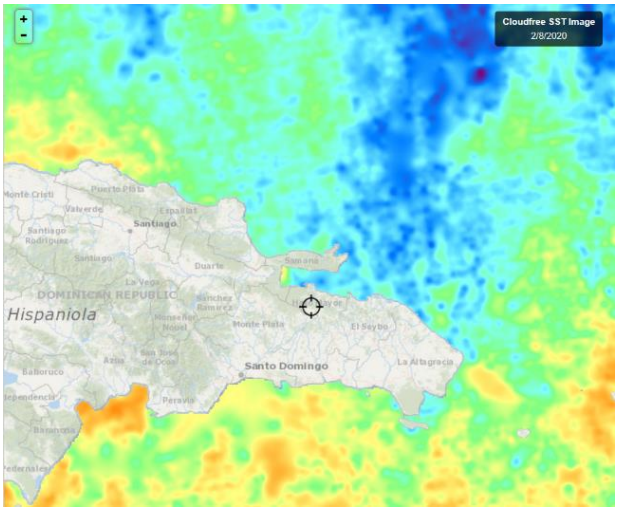

Fuente: FishTrack

Tabla 2. Distribución de Temperaturas Superficiales del Mar en República Dominicana

Ubicación	Rango de Temperatura (°C)
Litoral Caribe	27.0 – 27.6
Litoral Atlántico	26.5 – 27.3
Bahía de Samaná (Atlántico)	26.6 – 27.1

CLOROFILA

La **fig. 3** muestra la presencia de la clorofila a, para el 8 de febrero de 2020; las lecturas correspondientes se presentan en la Tabla 3.

Fig. 3 Concentración de clorofila en los litorales Centroamericanos



Fuente: NASA EODIS, presentada por Clima Pesca

Tabla 3. Valores de clorofila a en el Istmo Centroamericano

Sitio	Valor clorofila a (mg/m^3)
Pacífico	
Istmo de Tehuantepec	0.5 – 3.2
Costa de Guatemala	0.3 – 1.1
Costa de El Salvador	0.4 – 8.8
Golfo de Fonseca	6.0 – 17.0
Costa de Nicaragua	0.2 – 4.0
Gran Lago de Nicaragua	17.2 – 17.0
Papagayo	0.2 – 0.3
Golfo de Nicoya, Costa Rica	14.3 – 14.8
Litoral Pacífico de Costa Rica	0.2 – 3.2
Litoral Pacífico de Panamá (Golfo de Chiriquí)	ind
Golfo de Panamá, Panamá	ind
Caribe	
Costa de Belice	0.6 – 1.2
Lago Izabal (Guatemala)	16.0 – 17.0
Golfo de Honduras	0.4 – 6.9
Costa Misquita de Honduras	ind
Costa Caribe de Nicaragua	ind
Costa Caribe de Costa Rica (Limón)	ind
Bocas del Toro, Panamá	ind

Las lecturas de Clorofila a, para el periodo no se presentan visibles para algunas de las áreas del Pacífico y el Caribe.

La **fig. 4** muestra la presencia de la clorofila a, para el 8 de febrero de 2020 en República Dominicana. Las lecturas correspondientes se presentan en la Tabla 4.

Fig. 4 Concentración de clorofila a en los litorales de República Dominicana



Fuente: NASA – EODIS; presentada por Clima Pesca.

Tabla 4. Valores de Clorofila a, en República Dominicana

Sitio	Valor clorofila "a" (mg/m^3)
Samaná	ind
Litoral Atlántico	0.3 – 2.2
Barahona (Caribe)	0.3 – 0.4

Pedernales (Caribe)	0.8 – 1.2
Lago Enriquillo	17.2 - 17.7

Las lecturas de Clorofila a, para el periodo no se presentan visibles para las áreas del Caribe y Atlántico de República Dominicana.

VIENTO

La imagen de vientos superficial del 09/02/2020 (14:00, hora local) presentada en la **fig.5**, muestra los vientos superficiales en la región del SICA cuyas velocidades se registran en la **Tabla 5**.

Figura 5. Velocidades de los vientos superficiales en la región SICA

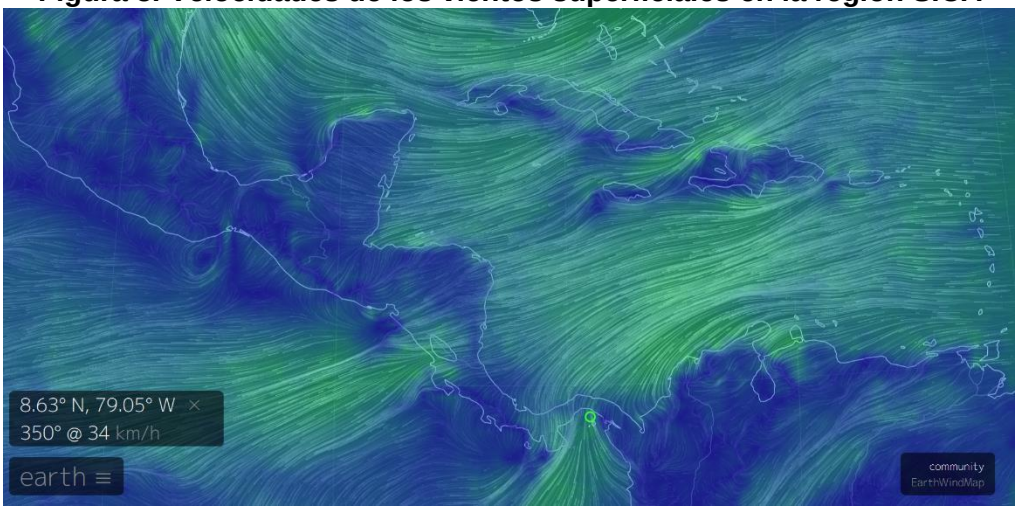

Fuente: Earth

Tabla 5. Velocidades de vientos superficiales

	Sitio	Velocidad del viento (km/h)
Pacífico	Tehuantepec	3.7 – 16.6
	Costa de Guatemala	16.6 – 14.8
	Golfo de Fonseca	5.5 – 12.9
	Masachapa, Nicaragua	29.6
	Papagayo	37.0 – 40.7
	Golfo de Panamá	24.0 – 33.3
Caribe	Costa norte de Belice	22.2 – 27.8
	Roatán	35.2 – 37.0
	Puerto Cortés, Honduras	31.5
	Bluefields, Nicaragua	18.5 – 20.4
	Limón, Costa Rica	7.4
	Bocas del Toro, Panamá	11.1 – 12.9
	Colón, Panamá	25.9 – 27.8

Atlántico	Samaná, Rep. Dominicana	14.8 – 16.7
	Monte Cristi, Rep. Dominicana (Atlántico)	35.2

En la región de los países del SICA, las mayores velocidades del viento a las 14:00 horas de Centroamérica del 9 de febrero de 2020, se registraron en Papagayo en el Pacífico; Monte Cristi en el Atlántico y Roatán en Honduras para el Caribe.

BLANQUEAMIENTO DE CORALES[1]

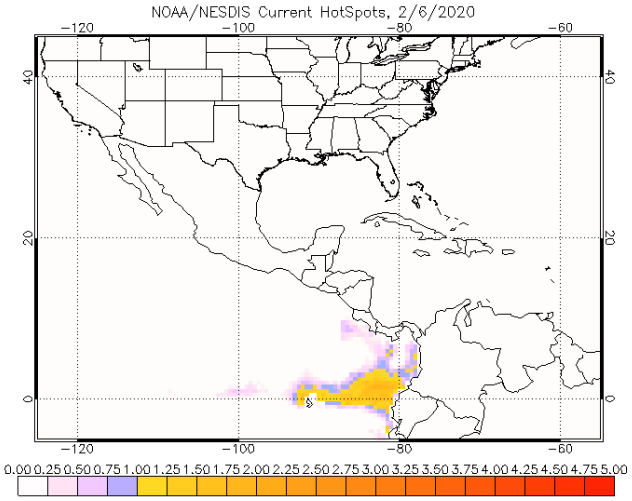

Para las mediciones del estrés por calor de los corales, los niveles de alerta para la región se mantienen en los índices de vigilancia para Costa Rica, Nicaragua y Panamá en el Pacífico.

Área de alerta diaria de estrés por calor, blanqueamiento de coral versión satelital global de 5 km (versión 3.1, producto experimental)

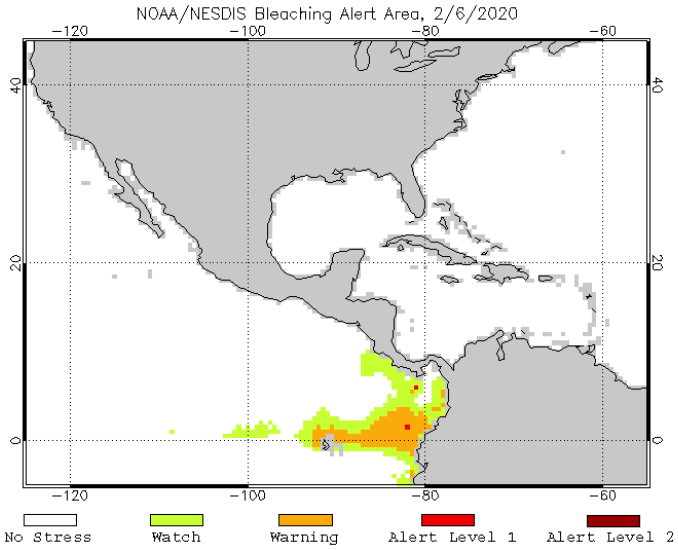

[1] Operational Coral Bleaching HotSpots for 2020

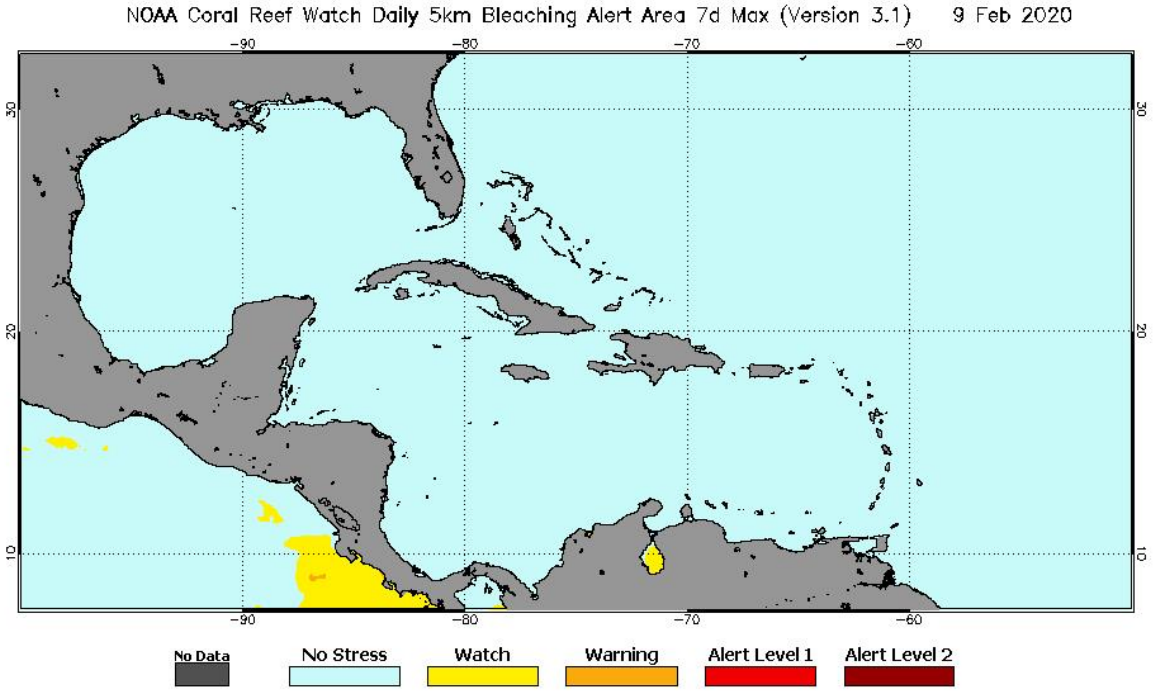

III IMPACTOS SOBRE LA PESCA Y LA ACUICULTURA

INFORMACIÓN DE LOS EVENTOS METEOROLÓGICOS EN LA REGIÓN Y SU RELACIÓN CON LA PESCA Y LA ACUICULTURA
Período del 3 al 8 de febrero de 2020
Fase de la luna durante el período informado: Luna llena

El SALVADOR: Pesca Artesanal Continental, en el Lago de Güija compartido entre El Salvador y Guatemala[2].

Sector Langue y La Ventana

Especie o grupo de especies	3 al 8 de febrero de 2020	Precio primera venta US$
	lb/semana	USD/libra
Tilapia	512	0.87
Guapote tigre	---	---
Caracol (solo carne)	214	2.50

Durante la semana se presentaron vientos moderados incrementándose el fin de semana.

[2] Información proporcionada por la señora Rosa Miriam Sandoval, miembro de FACOPADES.

NICARAGUA. Pesca Artesanal, Masachapa. Managua[3]

Especie o grupo de especies	27 de enero al 1 febrero 2020		3 al 8 de febrero de 2020	
	Captura semanal (lb/semana)	Precio primera venta (US$/libra)	Captura semanal (lb/semana)	Precio primera venta (US$/libra)
Pargo lunarejo 1-2 lb	3,210	2.95	2,943	2.80
Pargo lunarejo 3-5 lb	---	---	2,785	1.77
Pargo lunarejo ¾ lb	3,219	1.92	---	---
Pargo lunarejo 2-4 lb	1,298	2.80	2,643	2.50
Pargo dientón	---	---	---	---
Pargo blanco o ruco	---	---	---	---
Chatarra	3,653	0.44	3,975	0.44
Jurel ud. > 10 lb	696	2.95	380	2.95
Jurel (8-9 lb)	---	---	---	---
Tiburón blanco	---	---	---	---
Tiburón tressehel	---	---	---	---
Atún blanco	---	---	---	---
Atún negro ud. > 3lb	1,543	1.47	368	1.47
Atún aleta amarillas	8,743	0.59	4,539	0.59
Manta raya	---	---	---	---
Raya de dos cachos	---	---	3,421	0.21
Raya blanca entera	8,965	0.41	5,210	0.41
Pez hoja ud. >1lb	3,689	0.74	3,251	0.74
Dorado 6-12 lb	---	---	---	---
Dorado >13 lb	---	---	---	---
Macarela ud.>1 lb.	5,785	1.03	3,694	1.09
Barracuda	---	---		
Ruco > 1 lb	---	---	12,642	0.80
Ruco 3/4	5,643	0.74	---	---
Ruco 1/2	8,721	0.80	---	---
Total	**55,165**		**45,851**	

Nota: US$ 1 = C$33.9256 (Banco Central de Nicaragua, 1 de febrero de 2020)
US$ 1 = C$33.9448 (Banco Central de Nicaragua, 8 de febrero de 2020)

Durante la semana se presentaron vientos moderados, con noches frías hasta el sábado 8 de febrero. A partir del 9 de febrero se han presentado vientos fuertes y mareas altas.

[3] Información proporcionada por la señora María Obando.

PANAMÁ. Pesca Artesanal, Provincia de Herrera[4]

Especie o grupo de especies	28 – 31 ene 2020	3-7 feb 2020
Sierra	568	169
Congo	0	1,418
Revoltura	1,418	1,326
Corvina	367	903
Cebra	0	0
Toyo	16	0
Bobo	0	0
Cojinúa	103	0
Pargo	0	0
Barbu	329	45
Robalo	0	0
Bagre	0	0
Wuanco	915	1,000
Jurel	408	0
Berrugate	0	0
Pampanita	0	0
Sardina	0	0
Palmera	0	0
Zafiro	0	0
Raya	0	0
Sargento	0	0
Atún	0	0
Dorado	0	0
Pampano	0	0
Cherna	0	0
Cominate	0	0
Lisa	0	0
Barrilete	0	0
Cococha	0	0
Ñañao	0	0
Picua	0	218
Aguja	0	0
Aguirre	0	0
Total	**4,124**	**5,079**

La producción en la semana corresponde a cinco viajes realizados por 22 embarcaciones.

RESUMEN REGIONAL

La pesca de acuerdo a los sitios reportados ha variado en cuanto a volúmenes, tendientes a la disminución de manera general, aunque los sitios donde se ha dado un incremento

[4] Informe enviado por el Sr. Juan Solis de la ARAP

como es el caso de la provincia de Herrera en Panamá. Es importante notar en los sitios la variación de las capturas en las especies, objeto de la pesca.

IV. METEOROLOGIA Y OCEANOGRAFIA 10/02/2020

Pronóstico Centro de Predicción Climática. **Período: 6 al 12 de febrero de 2020.**

Se observaron condiciones cercanas al promedio y se espera que continúen en Centroamérica durante la próxima semana.

Se espera que las lluvias estacionales continúen durante el período de pronóstico.

Durante la semana pasada, se observó un clima seco pero estacional en América Central. La precipitación suprimida prevaleció en gran parte de la región, mientras que se registraron lluvias dispersas de poca a ligera en el oeste de Guatemala, el sur de Honduras, el oeste de Nicaragua y el oeste de Costa Rica.

En los últimos treinta días, se registraron precipitaciones cercanas al promedio en toda América Central. Mientras tanto, pequeños excedentes de lluvia (<25 mm) se ubicaron en partes de Nicaragua y Costa Rica. Para la temporada de lluvias de Apante, de diciembre a abril, se recibieron precipitaciones cercanas al promedio en la mayor parte de la región. Sin embargo, se observaron algunos déficits estacionales en el este de Honduras, el este de Nicaragua y partes del sur del Caribe.

Los productos recientes de la condición de la vegetación, en general, indicaron condiciones favorables sobre América Central, excepto las áreas del noroeste de Guatemala, el norte de Belice y las áreas locales de Honduras y Nicaragua, donde se describieron las malas condiciones.

Durante el período de pronóstico, los pronósticos de lluvia modelo sugieren una continuación de la lluvia estacional sobre América Central. Son posibles lluvias ligeras sobre el norte de Guatemala, el Golfo de Honduras, las regiones orientadas al Atlántico de Honduras y Nicaragua, y partes del sur del Caribe. El pronóstico de lluvias continuas debería ayudar a las actividades de cultivo de la estación seca en muchas áreas locales. En cuanto a las temperaturas, la temperatura nocturna podría caer por debajo del promedio, lo que puede afectar negativamente el sustento de las personas en terrenos más altos.

English version here: Climate Prediction Center's Central America Hazards Outlook. February 6 – 12, 2020

El Salvador: Pronóstico Semanal de Oleaje y Viento en el Mar

Para la semana del viernes 7 al jueves 13 de febrero de 2020, en la costa de El Salvador, se prevé que las condiciones de oleaje y viento en el mar sean apropiadas para actividades como pesca, transporte y turismo marítimo.

El oleaje que arribará a la costa de El Salvador es generado por tormentas extra tropicales en el Pacífico Sur, al sur de la isla de Pascua entre Oceanía y Suramérica. El viento en el mar frente a nuestra costa estará influenciado por el flujo del este, vientos alisios, que sopla sobre el mar Caribe atravesando el Istmo Centroamericano, sobre los lagos de Nicaragua; y por el flujo del norte (asociado a frentes fríos), que sopla sobre el Golfo de México, cruzando el Istmo de Tehuantepec al sur de México.

En la costa de El Salvador, el oleaje vendrá del sur-suroeste, con velocidad entre 40 a 60 kilómetros por hora y altura máxima entre 1.0 y 1.6 metros, mientras que el viento en el mar provendrá preferentemente del sur-suroeste, con velocidad máxima entre 20 y 36 kilómetros por hora.

Para el lunes 10 de febrero de 2020 se prevé que el oleaje vendrá del sur-suroeste con velocidad de 50 kilómetros por hora y, altura máxima entre 1.0 y 1.6 metros. Mientras que el viento en el mar provendrá preferentemente del sureste con velocidad entre 12 y 36 kilómetros por hora.

Frente a la costa salvadoreña los valores típicos de velocidad oleaje son: 35 kilómetros por hora, altura de 1.2 metros y rapidez del viento en el mar es de 16 kilómetros por hora.

Puede leer el artículo completo acá: **Pronóstico Semanal de Oleaje y Viento en el Mar**

Procedimiento para visualizar en Clima Pesca informes actualizados de cada una de las Oficinas de Meteorología y Oceanografía de los países del SICA.

1. En la barra superior encontrarán el título PRONÓSTICO, ingresan a esa sección.
2. Aparecen las banderas de los países del SICA, colóquese sobre la bandera del país que sea de su interés.
3. Dar clic y aparecerá el más reciente boletín informativo del Clima y Oceanografía.

También pueden ingresar a los enlaces que se detallan a continuación:

Belice
http://www.hydromet.gov.bz/forecasts/marine-forecast
Costa Rica
http://miocimar.ucr.ac.cr/
El Salvador
http://www.snet.gob.sv/ver/meteorologia/pronostico/24+horas/
Guatemala
www.insivumeh.gob.gt
Honduras
http://copeco.gob.hn/situacion-actual
Nicaragua
http://www.ineter.gob.ni/pronosticomaritimo
Panamá
http://www.hidromet.com.pa/pronostico_extendido.php
República Dominicana
http://www.onamet.gov.do/m/pdto/08w-wprono/02w-winforme-marino.php
http://www.onamet.gov.do/pronostico.php?s=pg

Les recordamos que el Observatorio ambiental del Ministerio de Medio Ambiente y Recursos Naturales, de El Salvador ha puesto a disposición de los pescadores y público en general, nuevos mapas de temperatura superficial del mar y corrientes, así como pronósticos de oleaje alto y rápido. Nuestros lectores pueden informarse directamente visitando Pronóstico Semanal de Condiciones Oceanográficas o escribiendo a fgavidia@marn.gob.sv

Anexo1. Precios de los productos de la pesca y la acuicultura

GOBIERNO DE LA REPÚBLICA DE HONDURAS | SECRETARÍA DE AGRICULTURA Y GANADERÍA

USDA | USAID | FHIA FUNDACIÓN HONDUREÑA DE INVESTIGACIÓN AGRÍCOLA | SIMPAH

Sistema de Información de Mercados de Productos Agrícolas de Honduras (SIMPAH)

Reporte semanal de precios de venta al por mayor de pecuarios y otros*

Ciudad Tegucigalpa

***Precios mayoristas representan ventas por primeros recibidores en el mercado a comerciantes minoristas u otros compradores para productos de buena calidad y condición, a no ser que sea indicado.**

Código reporte: TGA_PEC, No. 06 — **Jueves, 6 de febrero de 2020**

Producto	Mercado	Origen	Unidad de Venta	Precios			
				Rango		Rango Moda	
				Bajo	Alto	Bajo	Alto
				Lempiras			
Pescados y mariscos							
Calamar con tinta	La Isla	La Mosquitia	Libra	150.00	150.00		
Calamar sin tinta	La Isla	La Mosquitia	Libra	180.00	180.00		
Camarón cola verde	La Isla	Cedeño	Libra	120.00	140.00	120.00	120.00
Camarón de cultivo con cabeza	La Isla	Cedeño	Libra	60.00	70.00	65.00	65.00
Camarón de cultivo sin cabeza	La Isla	Cedeño	Libra	100.00	120.00	100.00	100.00
Camarón Tigre	La Isla	Cedeño	Libra	80.00	100.00	80.00	80.00
Caracol	La Isla	La Mosquitia	Libra	150.00	180.00	150.00	150.00
Cecina	La Isla	Cedeño	Libra	150.00	150.00		
Curiles	La Isla	Cedeño	Cien und (6 lb)	120.00	120.00		
Filete de Bagre	La Isla	Cedeño	Libra	55.00	60.00	55.00	55.00
Filete de Corvina	La Isla	Cedeño	Libra	120.00	130.00	120.00	120.00
Filete de Raya	La Isla	Cedeño	Libra	45.00	50.00	45.00	45.00
Filete de Robalo	La Isla	Cedeño	Libra	120.00	130.00	120.00	120.00
Filete de Tilapia	La Isla	China	Libra	80.00	80.00		
Jaiba	La Isla	Choluteca	Libra	30.00	40.00	30.00	30.00
King Crab	La Isla	La Mosquitia	Libra	150.00	150.00		
Langosta	La Isla	La Mosquitia	Libra	300.00	300.00		
Pescado Babosa	La Isla	Cedeño	Libra	45.00	55.00	50.00	50.00
Pescado Bagre	La Isla	Cedeño	Libra	30.00	30.00		
Pescado Berrugato	La Isla	Cedeño	Libra	30.00	30.00		
Pescado Blanco	La Isla	Cedeño	Libra	15.00	15.00		
Pescado Corvina	La Isla	Cedeño	Libra	65.00	70.00	65.00	65.00
Pescado Galiciano	La Isla	Cedeño	Libra	30.00	30.00		
Pescado Jurel	La Isla	Cedeño	Libra	15.00	20.00	15.00	15.00
Pescado Lisa	La Isla	Cedeño	Libra	25.00	30.00	25.00	25.00
Pescado Macarela	La Isla	Cedeño	Libra	35.00	35.00		
Pescado Mero	La Isla	Cedeño	Libra	70.00	70.00		
Pescado Pargo rojo	La Isla	Cedeño	Libra	60.00	70.00	60.00	60.00
Pescado Robalo	La Isla	Cedeño	Libra	60.00	70.00	60.00	60.00
Pescado Ruco	La Isla	Cedeño	Libra	30.00	30.00		
Pescado seco pargo	La Isla	Cedeño	Libra	150.00	150.00		
Pescado seco robalo	La Isla	Cedeño	Libra	150.00	150.00		
Pescado Tilapia gris	La Isla	Lago de Yojoa	Libra	40.00	40.00		
Pescado Tilapia roja	La Isla	Lago de Yojoa	Libra	45.00	50.00	45.00	45.00
Pulpo	La Isla	Nicaragua	Libra	180.00	180.00		

Banco Central de Honduras, Tasa de Cambio: US$ 1 = L. 24.6548

Gobierno de Reconciliación y Unidad Nacional
El Pueblo, Presidente!

INSTITUTO NICARAGUENSE DE LA PESCA Y LA ACUICULTURA

PRECIOS PROMEDIOS DE PRODUCTOS PESQUEROS POR MERCADO
SEMANA DEL 03 AL 09 DE FEBRERO

2020 TE ♥ Nicaragua

PATRIA! PAZ! PORVENIR!

Productos	Unidad de Medida	Mercados de Managua					Mercados de León	Mercados de Chinandega	Mercados de Rivas	Mercados de Juigalpa	Mercados de San Carlos	Mercado de Bluefields	Mercados de Siuna	Precio Mínimo	Mercado
		Mercado Oriental	Mercado Roberto Huembes	Mercado Israel Lewites	Mercado Iván Montenegro	Mercado Mayoreo									
Pescados Enteros															
Pargo	Libra	C$ 60.00	C$ 80 - 100	C$ 70 - 110	C$ 70 - 100		C$ 80 - 85	C$ 70 - 80	C$ 70.00			C$ 40.00		C$ 40.00	Mercado de Bluefields
Macarela	Libra	C$ 60.00	C$ 70.00	C$ 70.00	C$ 70.00	C$ 60.00	C$ 38.00	C$ 25 - 35						C$ 25.00	Mercados de Chinandega
Bagre	Libra	C$ 30.00		C$ 50.00	C$ 60.00	C$ 40.00	C$ 30 - 35	C$ 25 - 30						C$ 25.00	Mercados de Chinandega
Ruco	Libra	C$ 50.00		C$ 70.00	C$ 70.00	C$ 70.00	C$ 50 - 60							C$ 50.00	Mercados de León y Oriental - Managua
Corvina	Libra	C$ 50.00		C$ 70.00			C$ 45.00	C$ 50 - 70						C$ 45.00	Mercados de León
Robalo	Libra			C$ 70.00			C$ 50.00	C$ 45 - 60				C$ 50.00		C$ 45.00	Mercados de Chinandega
Atún	Libra			C$ 50.00					C$ 32.00					C$ 32.00	Mercados de Rivas
Lisa	Libra						C$ 25 - 30	C$ 25 - 35				C$ 30.00		C$ 25.00	Mercados de León y Chinandega
Palometa	Libra	C$ 40.00					C$ 30 - 35	C$ 20 - 25						C$ 20.00	Mercados de Chinandega
Lenguado	Libra	C$ 30.00												C$ 30.00	Solamente se encontro encontró en el mercado Oriental - Managua
Roncador	Libra														No se encontró
Jurel	Libra						C$ 45 - 50	C$ 28 - 35	C$ 35 - 40					C$ 23.00	Mercados de Chinandega
Dorado				C$ 70.00										C$ 70.00	Solamente se encontro encontró en el mercado Israel Lewites - Managua
Mero	Libra			C$ 60.00				C$ 25 - 40						C$ 25.00	Mercados de Chinandega
Tilapia	Libra		C$ 40.00		C$ 60.00	C$ 40.00					C$ 12 - 18			C$ 12.00	Mercado de San Carlos
Guapote	Libra		C$ 70.00		C$ 70.00		C$ 30 - 35				C$ 25 - 40			C$ 25.00	Mercado de San Carlos
Mojarra	Libra	C$ 25.00			C$ 40.00		C$ 25 - 30		C$ 16.00		C$ 16 - 20			C$ 16.00	Mercados de Rivas y San Carlos
Guabina	Libra					C$ 40.00	C$ 35.00							C$ 35.00	Mercados de León
Filetes															
Filete Corvina	Libra							C$ 30 - 70						C$ 30.00	Solamente se encontró en los mercados de Chinandega
Filete de Tiburón	Libra	C$ 50.00	C$ 60.00		C$ 60.00		C$ 40 - 45							C$ 40.00	Mercados de León
Filete de Raya	Libra	C$ 40.00		C$ 60.00	C$ 55 - 60	C$ 60.00	C$ 45 - 50	C$ 23 - 50	C$ 50.00					C$ 23.00	Mercados de Chinandega
Filete de Bagre	Libra							C$ 25 - 70						C$ 25.00	Chinandega
Filete Pargo	Libra								C$ 110.00					C$ 110.00	Solamente se encontró en los mercados de Rivas
Filete de lenguado	Libra			C$ 90.00					C$ 90.00					C$ 90.00	Mercados de Rivas e Israel Lewites - Managua
Filete de Macarela	Libra								C$ 110.00					C$ 110.00	Solamente se encontró en los mercados de Rivas
Filete de Robalo	Libra							C$ 80.00						C$ 80.00	Solamente se encontró en los mercados de Chinandega
Filete de anguila	Libra	C$ 70.00		C$ 90.00	C$ 90.00		C$ 50 - 60							C$ 50.00	Mercados de León
Filete de Atún	Libra														No se encontró
Filete de Mojarra	Libra										C$ 60.00			C$ 60.00	Solamente se encontró en el mercado de San Carlos
Filete de Dorado	Libra			C$ 90.00					C$ 120.00					C$ 90.00	Mercado Israel Lewites - Managua
Filete de Mero															No se encontró
Filete de Jurel	Libra							C$ 18 - 50						C$ 18.00	Solamente se encontró en los mercados de Chinandega
Filete de Tilapia	Libra		C$ 90.00								C$ 70.00			C$ 70.00	Mercado de San Carlos

Gobierno de Reconciliación y Unidad Nacional
El Pueblo, Presidente!

INSTITUTO NICARAGUENSE DE LA PESCA Y LA ACUICULTURA

PRECIOS PROMEDIOS DE PRODUCTOS PESQUEROS POR MERCADO

SEMANA DEL 03 AL 09 DE FEBRERO

2020 TE ♥ Nicaragua

PATRIA! PAZ! PORVENIR!

Productos	Unidad de Medida	Mercados de Managua					Mercados de León	Mercados de Chinandega	Mercados de Rivas	Mercados de Juigalpa	Mercados de San Carlos	Mercado de Bluefields	Mercados de Bilwi	Precio Mínimo	Mercado
		Mercado Oriental	Mercado Roberto Huembes	Mercado Israel Lewites	Mercado Iván Montenegro	Mercado Mayoreo									
Camarones y Langostas															
Camaron 5XS	Libra														No se encontró
Camarón 5XM	Libra														No se encontró
Camarón 71-90	Libra	C$ 80.00				C$ 120.00								C$ 80.00	Mercado Oriental - Managua
Camaron 61-70	Libra														No se encontró
Camaron 51-60	Libra	C$ 85.00			C$ 120.00									C$ 85.00	Mercado Oriental - Managua
Camaron 41-50	Libra	C$ 130.00	C$ 150.00	C$ 150.00	C$ 150.00									C$ 130.00	Mercado Oriental - Managua
Camaron 36-40	Libra														No se encontró
Camaron 31-35	Libra	C$ 120.00	C$ 180.00											C$ 120.00	Mercado Oriental - Managua
Camaron 26-30	Libra			C$ 180.00	C$ 200.00									C$ 180.00	Mercado Israel Lewites - Managua
Camaron 21-25	Libra														No se encontró
Camaron 16-20	Libra														No se encontró
Langosta entera del Pacífico	Libra						C$ 200 - 220							C$ 200.00	Solamente se encontró en los mercados de León
Cola de Langosta caribe	Libra		C$ 280.00				C$ 215 - 220							C$ 215.00	Mercados de León
Jaiba	Libra	C$ 95.00		C$ 60.00	C$ 60.00		C$ 50 - 60	C$ 40 - 50				C$ 90.00		C$ 30.00	Mercados de Bluefields
Pulpo	Libra			C$ 150.00										C$ 150.00	- Managua
Calamar	Libra														No se encontró
Almejas	Libra											C$ 70.00		C$ 70.00	Solamente se encontró en el mercado de Bluefields
Mejillones	Libra														No se encontró
Conchas Negras	Docena	C$ 30.00	C$ 40.00	C$ 30.00	C$ 30.00		C$ 40 - 45	C$ 20 - 40						C$ 20.00	Mercados de Chinandega
Ostiones	Bolsita														No se encontró
Puncha	3 unidades	C$ 40.00		C$ 45.00	C$ 40.00	C$ 35.00	C$ 45.00							C$ 35.00	Mercado Mayoreo - Managua
Cabezas de Pescado	Libra	C$ 20.00	C$ 20.00	C$ 30.00	C$ 25 - 30	C$ 20.00		C$ 15 - 18						C$ 15.00	Mercados de Chinandega
Chacalín Seco	Libra	C$ 100.00		C$ 120.00	C$ 130.00						C$ 100.00			C$ 100.00	Mercados de San Carlos y Oriental - Managua
Pescado seco salado	Libra					C$ 100 - 150	C$ 50.00	C$ 50 - 200			C$ 70.00			C$ 50.00	Mercados de León y Chinandega
Sardina Seca	Libra			C$ 120.00										C$ 120.00	Solamente se encontró en el mercado Israel Lewites - Managua

Fuente: Comerciantes de los diferentes mercados de Managua y Departamentos.