CLIMA PESCA
Nota Informativa Año 7 N°9
02/03/2020

SECCIONES	CONTENIDO	PÁGINA
I	**Noticias** 11ª Veda Regional Simultanea de la Langosta del Caribe	1
II	**Situación actualizada** Temperatura Superficial del Mar (TSM), Clorofila, Vientos, Blanqueamiento de Corales	2
III	**Impactos sobre la Pesca y la Acuicultura,** Resumen Regional	7
IV	**Meteorología y Oceanografía,** Informe por país	10
ANEXO 1	**Precios de productos de la pesca y acuicultura**	12

I. NOTICIAS

11ª Veda Regional Simultanea de la Langosta del Caribe

Este año, iniciamos la 11ª Veda Simultánea de la Langosta del Caribe en los países que integran el Sistema de la Integración Centroamericana (SICA): Belice, Costa Rica, El Salvador, Guatemala, Honduras, Nicaragua, Panamá y República Dominicana.

La veda comprende la suspensión temporal de la pesca de la langosta con el propósito de proteger la especie en su período de mayor reproducción desde el 1 de marzo al 30 de junio.

La medida obedece al cumplimiento del Reglamento OSP-02-09 para el "Ordenamiento Regional de la Pesquería de la Langosta del Caribe (*Panulirus argus*), vigente desde el 1º de julio de 2009, en el marco del modelo de gobernanza regional que los países del SICA impulsan en concordancia con la Política de Integración de la Pesca y Acuicultura.

La realización de la veda regional, ha permitido mejorar los niveles de producción en los años de su implementación lo cual indica una recuperación en los volúmenes de pesca, como resultado significativo de esta acción de ordenación aplicada de forma simultánea y armónica en los países del SICA.

La pesca de la langosta del Caribe, registró valores en exportación de 4 mil 095 toneladas por valor de 104 millones 284 mil dólares en comparación a las 2 mil 821 toneladas producidas en el 2008 por 84 millones 485 mil dólares, según cifras de la SIECA.

II. SITUACIÓN ACTUALIZADA AL 2 DE MARZO DE 2020

La **fig. 1** muestra la temperatura superficial del mar, el **29 de febrero de 2020.** Las lecturas se presentan en la Tabla 1.

Figura 1. Temperatura superficial del mar en el Istmo Centroamericano

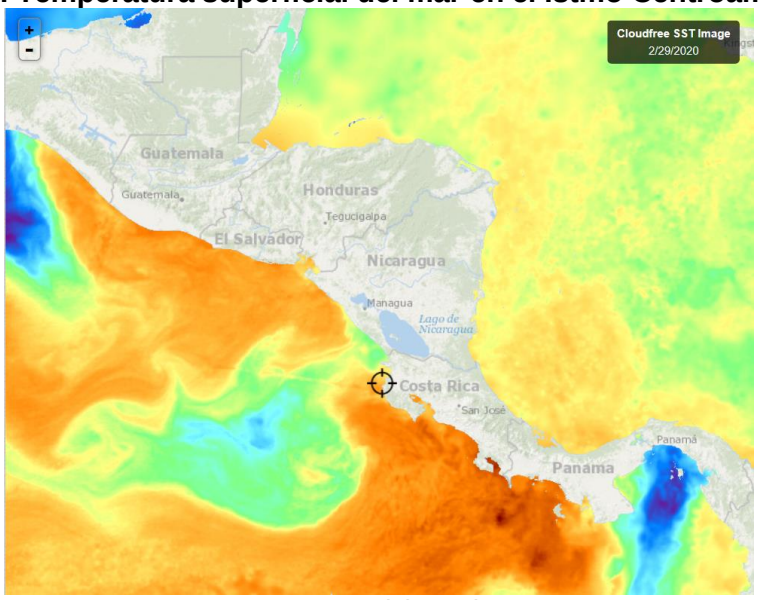

Fuente: FishTrack

Tabla 1. Distribución de Temperaturas Superficiales del Mar en el Pacífico y Caribe de Centroamérica.

Ubicación	Rango de Temperatura (°C)
Pacífico	
Tehuantepec	23.0 – 25.9
Costa de Guatemala	27.7 – 29.5
Costa de El Salvador	28.7 – 29.5
Costa de Nicaragua	26.8 – 29.2
Masachapa, Nicaragua	27.6
Papagayo	27.0 – 28.4
Golfo de Fonseca	27.8 – 28.7
Costa de Costa Rica	28.0 – 30.5
Costa de Panamá	26.3 – 30.1
Golfo de Panamá	22.6 – 27.2
Caribe	
Costa de Belice	26.3 – 28.0
Golfo de Honduras	27.9 – 28.4
Resto del Caribe Centroamericano	27.2 – 28.3

Para la semana que se informa, las aguas más cálidas se observan en la costa de Costa Rica, mientras que las más frías en el Golfo de Panamá.

La **fig. 2** muestra la temperatura superficial del mar al **29 de febrero de 2020,** en el litoral Caribe y Atlántico de la República Dominicana, cuyas lecturas se presentan en la Tabla 2.

Figura 2. Temperatura superficial del mar en el litoral Caribe y Atlántico de República Dominicana

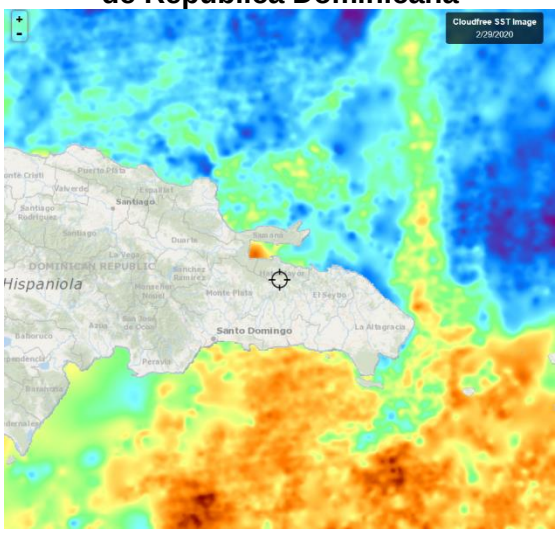

Fuente: FishTrack

Tabla 2. Distribución de Temperaturas Superficiales del Mar en República Dominicana

Ubicación	Rango de Temperatura (°C)
Litoral Caribe	26.7 – 27.3
Litoral Atlántico	26.3 – 26.9
Bahía de Samaná (Atlántico)	26.6 – 27.3

CLOROFILA

La **fig. 3** muestra la presencia de la clorofila a, para el 29 de febrero de 2020; las lecturas correspondientes se presentan en la Tabla 3.

Fig. 3 Concentración de clorofila en los litorales Centroamericanos



Fuente: NASA EODIS, presentada por Clima Pesca

Tabla 3. Valores de clorofila a en el Istmo Centroamericano

Sitio	Valor clorofila a (mg/m^3)
Pacífico	
Istmo de Tehuantepec	0.3 – 1.0
Costa de Guatemala	3.5 – 6.0
Costa de El Salvador	0.1 – 10.0
Golfo de Fonseca	10.6 – 17.7
Costa de Nicaragua	ind
Gran Lago de Nicaragua	ind
Papagayo	0.4 – 0.5
Golfo de Nicoya, Costa Rica	ind
Litoral Pacífico de Costa Rica	ind
Litoral Pacífico de Panamá (Golfo de Chiriquí)	ind
Golfo de Panamá, Panamá	0.5 – 13.0
Caribe	
Costa de Belice	ind
Lago Izabal (Guatemala)	ind
Golfo de Honduras	ind
Costa Misquita de Honduras,	ind
Costa Caribe de Nicaragua	ind
Costa Caribe de Costa Rica (Limón)	ind
Bocas del Toro, Panamá	ind

Las lecturas de Clorofila a, para el periodo no se presentan visibles para algunas de las áreas del Pacífico y el Caribe.

La **fig. 4** muestra la presencia de la clorofila a, para el 29 de febrero de 2020 en República Dominicana. Las lecturas correspondientes se presentan en la Tabla 4.

Fig. 4 Concentración de clorofila a en los litorales de Rep. Dominicana

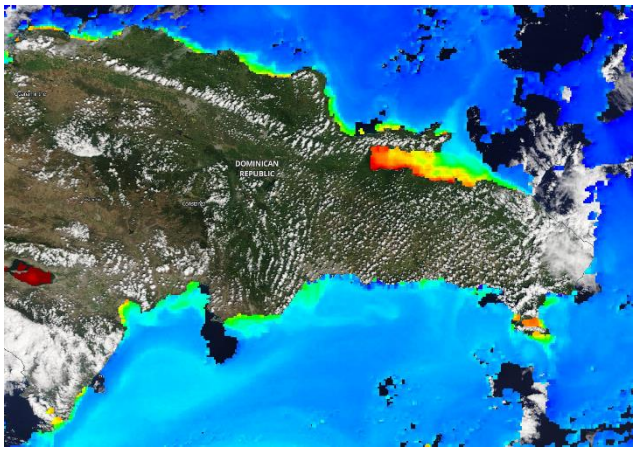

Fuente: NASA – EODIS; presentada por Clima Pesca.

Tabla 4. Valores de Clorofila a, en Rep. Dominicana

Sitio	Valor clorofila "a" (mg/m^3)
Samaná	1.0 – 4.3

Litoral Atlántico	0.3 – 0.5
Barahona (Caribe)	0.1 – 0.2
Pedernales (Caribe)	ind
Lago Enriquillo	12.7 – 17.7

VIENTO

La imagen de vientos superficial del 01/03/2020 (15:00, hora local) presentada en la **fig.5** muestra los vientos superficiales en la región del SICA cuyas velocidades se registran en la **Tabla 5**.

Figura 5. Velocidades de los vientos superficiales en la región SICA

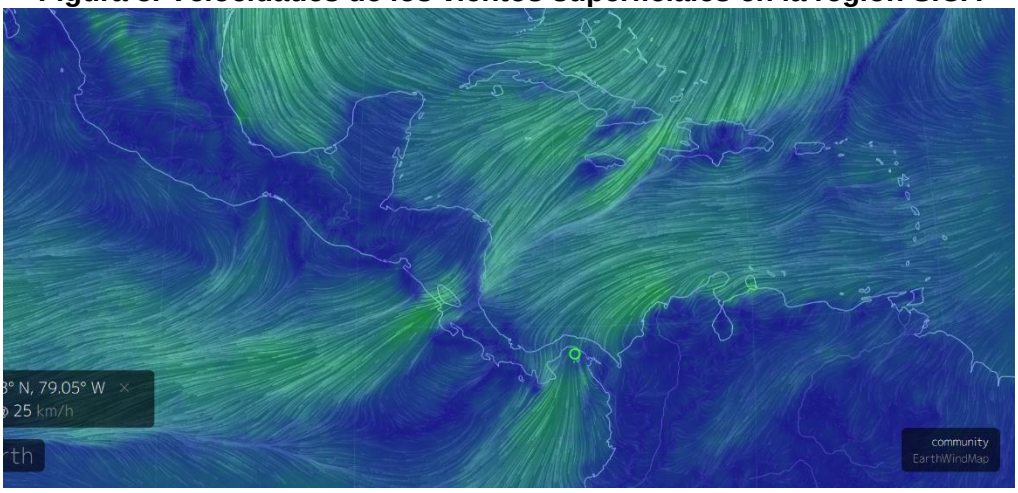

Fuente Earth

Tabla 5. Velocidades de vientos superficiales

	Sitio	Velocidad del viento (km/h)
Pacífico	Tehuantepec	1.8– 7.4
	Costa de Guatemala	16.6 – 22.2
	Golfo de Fonseca	5.5 – 9.3
	Masachapa, Nicaragua	29.6
	Papagayo	40.7 – 44.4
	Golfo de Panamá	25.9 – 31.4
Caribe	Costa norte de Belice	20.4 – 24.1
	Roatán	24.1
	Puerto Cortés, Honduras	16.6 – 20.4
	Bluefields, Nicaragua	16.6 – 20.4
	Limón, Costa Rica	14.8
	Bocas del Toro, Panamá	11.1 – 14.8
	Colón, Panamá	24.1

Atlántico	Samaná, Rep. Dominicana	14.8 – 18.5
	Monte Cristi, Rep. Dominicana (Atlántico)	14.8

En la región de los países del SICA, las mayores velocidades del viento a las 15:00 horas de Centroamérica del 01 de marzo de 2020, se registraron en Papagayo en el Pacífico; Monte Cristi en el Atlántico y Roatán en Honduras y Colón en Panamá para el Caribe.

BLANQUEAMIENTO DE CORALES[1]

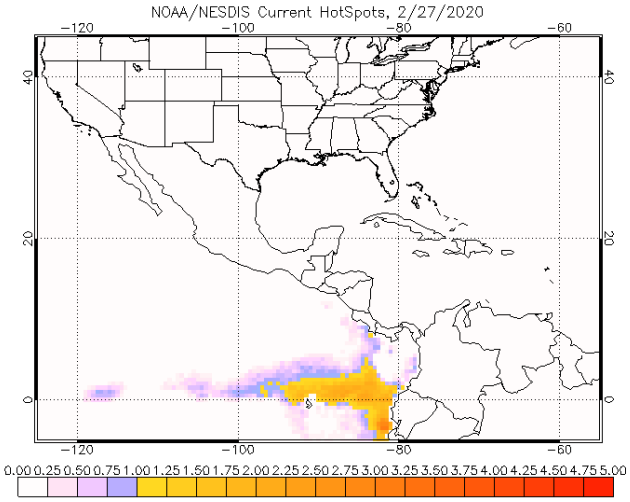

Para las mediciones del estrés por calor de los corales, los niveles de alerta para la región se mantienen en los índices de cuidado para la costa del Pacífico de Costa Rica, y Nicaragua.

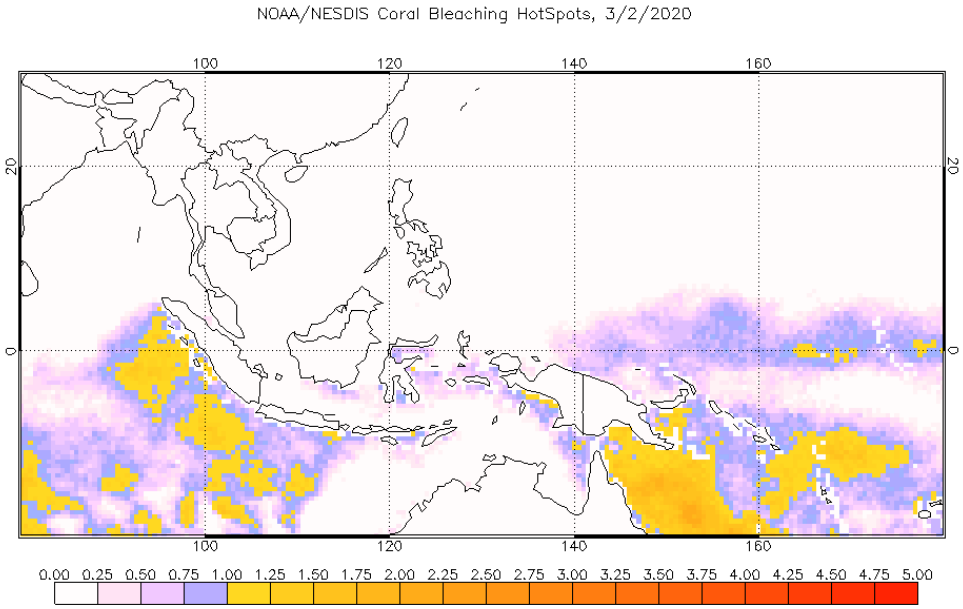

[1] Operational Coral Bleaching HotSpots for 2020

Área de alerta diaria de estrés por calor, blanqueamiento de coral versión satelital global de 5 km (versión 3.1, producto experimental)

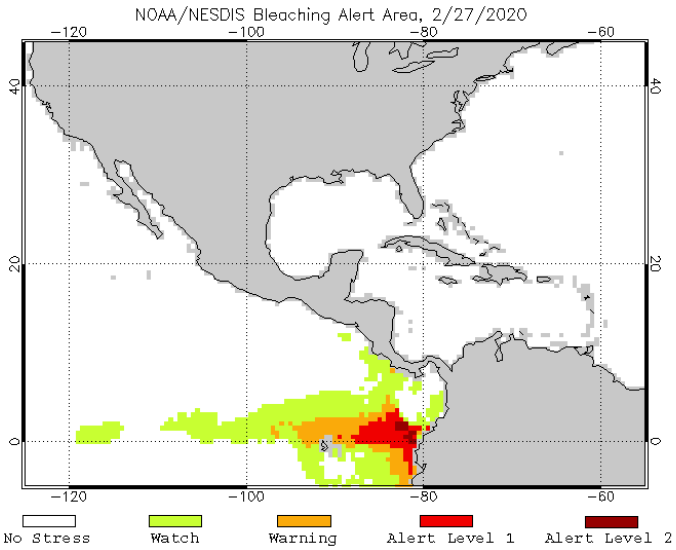

III IMPACTOS SOBRE LA PESCA Y LA ACUICULTURA

INFORMACIÓN DE LOS EVENTOS METEOROLÓGICOS EN LA REGIÓN Y SU RELACIÓN CON LA PESCA Y LA ACUICULTURA
Período del 24 al 29 de febrero de 2020
Fase de la luna durante el período informado: Cuarto creciente

El SALVADOR: Pesca Artesanal Continental, en el Lago de Güija compartido entre El Salvador y Guatemala[2].

Sector Langue y La Ventana

Especie o grupo de especies	24-29 de febrero de 2020 lb/semana	Precio primera venta US$/libra
Tilapia	152	0.87
Guapote tigre	---	---
Caracol (solo carne)	154	2.50

Durante la semana continuaron los vientos fuertes, afectando la salida de los pescadores a faenar, solo alcanzando tres días de pesca.

NICARAGUA. Pesca Artesanal, Masachapa. Managua[3]

Especie o grupo de especies	17 al 22 de febrero de 2020		24 al 29 de febrero de 2020	
	Captura semanal (lb/semana)	Precio primera venta (US$/libra)	Captura semanal (lb/semana)	Precio primera venta (US$/libra)
Pargo lunarejo 1-2 lb	5,321	2.35	6,219	2.06
Pargo lunarejo 3-5 lb	---	---	---	---
Pargo lunarejo ¾ lb	2,641	1.77	3,045	1.76
Pargo lunarejo 2-4 lb	3,651	2.06	3,678	2.21

[2] Información proporcionada por la señora Rosa Miriam Sandoval, miembro de FACOPADES.
[3] Información proporcionada por la señora María Obando.

Pargo dientón	---	---	---	---
Pargo blanco o ruco	---	---	---	---
Chatarra	4,371	0.44	4,589	0.47
Jurel ud. > 10 lb	---	---	---	---
Jurel (8-9 lb)	---	---	---	---
Tiburón blanco	5,863	0.65	3,286	0.79
Tiburón tressehel	---	---	2,178	0.44
Atún blanco	1,211	0.59	---	---
Atún negro ud. > 3lb	4,285	0.29	5,754	0.29
Atún aleta amarillas	5,641	0.74	6,850	0.74
Manta raya	---	---	---	---
Raya de dos cachos	2,641	0.59	---	---
Raya blanca entera	4,390	0.41	8,659	0.53
Pez hoja ud. >1lb	4,384	0.74	2,531	0.79
Dorado 6-12 lb	2,321	1.03	---	---
Dorado >13 lb	3,215	1.06	---	---
Macarela ud.>1 lb.	4,210	1.09	4,228	1.18
Barracuda	---	---	---	---
Ruco > 1 lb	---	---	---	---
Ruco 3/4	---	---	---	---
Ruco 1/2	4,321	0.74	---	---
Total	**58,466**		**51,107**	

Nota: 1US$ = C$33.9640 (Banco Central de Nicaragua, 15 de febrero de 2020)
1US$ = C$34.0024 (Banco Central de Nicaragua, 29 de febrero de 2020)

En la semana se presentaron vientos moderados con noches frías. Durante tres días se dieron vientos fuertes que impidieron la salida de los pescadores.

PANAMÁ. Pesca Artesanal, Boca de Parita, provincia de Herrera[4]

Especie o grupo de especies	3-7 feb 2020	10-14 feb 2020	17-21 feb 2020	24-28 feb 2020
Sierra	169	12	30	5,019
Congo	1,418	38	0	87
Revoltura	1,326	543	623	1,050
Corvina	903	212	248	258
Cebra	0	0	0	0
Toyo	0	0	9	30
Bobo	0	0	0	0
Cojinúa	0	28	0	215
Pargo	0	41	0	614

[4] Informe enviado por el Sr. Juan Solis de la ARAP

Especie o grupo de especies	3-7 feb 2020	10-14 feb 2020	17-21 feb 2020	24-28 feb 2020
Barbu	45	130	75	10
Robalo	0	68	22	0
Bagre	0	104	157	0
Wuanco	1,000	3,300	1500	0
Jurel	0	150	1410	358
Berrugate	0	0	51	0
Pampanita	0	55	0	0
Sardina	0	0	0	0
Palmera	0	0	0	0
Zafiro	0	0	0	0
Raya	0	0	0	0
Sargento	0	0	0	0
Atún	0	0	0	0
Dorado	0	0	0	0
Pampano	0	0	0	0
Cherna	0	0	0	0
Cominate	0	0	16	0
Lisa	0	0	0	0
Barrilete	0	0	0	0
Cococha	0	0	13	8
Ñañao	0	0	0	0
Picua	218	0	19	0
Aguja	0	0	0	0
Aguirre	0	0	0	0
Total	**5,079**	**4,682**	**4,173**	**7,649**

La producción en la semana corresponde a cuatro viajes realizados por 15 embarcaciones.

RESUMEN REGIONAL

La región experimentó nuevamente la presencia de vientos fuertes de intensidad moderada a fuerte y el descenso de las temperaturas, lo que afectó la salida de los pescadores a realizar las faenas de pesca.

Producto de Masachapa

Foto: María Obando

IV. METEOROLOGIA Y OCEANOGRAFIA 02/03/2020

***Pronóstico Centro de Predicción Climática.* Período: 27 de febrero al 4 de marzo de 2020.[5]**

El paso previsto de los sistemas frontales hacia el norte puede provocar un frío anormal sobre el oeste de Guatemala.

Se pronostican lluvias mejoradas en el norte de Honduras durante el período de pronóstico

Durante este último período de observación, se presentaron lluvias generalizadas de leves a moderadas (hasta 50 mm) en el norte de Guatemala, Belice y el Golfo de Honduras. En el este de Honduras, el este de Nicaragua y el este de Costa Rica cayeron lluvias de poco a poco (<25 mm), mientras que se observaron lluvias reprimidas en el resto de la región. En los últimos treinta días, gran parte de América Central ha recibido precipitaciones cercanas al promedio. Sin embargo, partes del norte de Guatemala, el norte de Honduras, el este de Nicaragua, el sur de Costa Rica y el oeste de Panamá registraron precipitaciones por encima del promedio, mientras que Belice y el Golfo de Honduras registraron precipitaciones por debajo del promedio, según el conjunto de datos de precipitación unificada de CPC.

Desde diciembre del año pasado, se observaron precipitaciones superiores a la media con excedentes estacionales que oscilan entre 50 y 200 mm a lo largo de las regiones atlánticas de América Central. Por el contrario, se registraron precipitaciones por debajo del promedio a lo largo del Golfo de Honduras.

Con las precipitaciones estacionales observadas semana a semana, las condiciones de la vegetación se mantuvieron en su mayoría favorables, según los productos de vegetación recientes. No obstante, las condiciones estacionales secas y ocasionalmente fuertes vientos pueden favorecer los riesgos de incendios forestales en muchas áreas locales.

Durante el período de pronóstico, los pronósticos de lluvia modelo indicaron mejoras con lluvias moderadas a localmente intensas a lo largo de los litorales atlánticos de América Central. También se esperan lluvias leves a moderadas en el oeste y el norte de Guatemala. Mientras tanto, se espera que el paso previsto de los límites frontales a través del norte de Centroamérica traiga potencialmente una masa de aire frío, lo que puede provocar un clima frío anormal y temperaturas muy bajas durante la noche y la madrugada en los terrenos más altos de la región.

El Salvador: Pronóstico Semanal de Oleaje y Viento en el Mar[6]

Para la semana del viernes 28 de febrero al jueves 5 de marzo de 2020, en la costa de El Salvador, las condiciones que se prevén de oleaje y viento en el mar son apropiadas para actividades como pesca, transporte y turismo marítimo.

El oleaje que arribará a la costa de El Salvador es generado por tormentas extra tropicales en el Pacífico Sur, al sur de la isla de Pascua entre Oceanía y Suramérica. El viento en el mar frente a nuestra costa estará influenciado por el Flujo del Este, vientos alisios, que soplan sobre el mar Caribe, atravesando el istmo Centroamericano sobre los lagos de

[5] https://www.cpc.ncep.noaa.gov/products/international/camerica/central_america_hazard.pdf
[6] https://www.marn.gob.sv/pronostico-semanal-de-oleaje-y-viento-en-el-mar-17/

Nicaragua y por el Flujo del Norte (asociado a frentes fríos), que sopla sobre el golfo de México, cruzando el istmo de Tehuantepec, al sur de México.

En la costa de El Salvador, el oleaje vendrá del sur-suroeste, con velocidad entre 40 a 55 kilómetros por hora y, altura máxima entre 1.1 y 1.5 metros; mientras que el viento en el mar provendrá, preferentemente, del sur-sureste, con velocidad máxima entre 28 y 36 kilómetros por hora.

Para el sábado 29 de febrero de 2020 se prevé que el oleaje vendrá del sur-suroeste, con velocidad de 55 kilómetros por hora y altura máxima entre 0.9 y 1.3 metros; mientras que el viento en el mar provendrá, preferentemente, del noreste con velocidad entre 16 y 32 kilómetros por hora.

Frente a la costa salvadoreña los valores típicos para el oleaje son 37 kilómetros por hora de velocidad y 1.5 metros de altura, mientras que para el viento en el mar es 13 kilómetros por hora de rapidez.

Procedimiento para visualizar en Clima Pesca informes actualizados de cada una de las Oficinas de Meteorología y Oceanografía de los países del SICA.

1. En la barra superior encontrarán el título PRONÓSTICO, ingresan a esa sección.
2. Aparecen las banderas de los países del SICA, colóquese sobre la bandera del país que sea de su interés.
3. Dar clic y aparecerá el más reciente boletín informativo del Clima y Oceanografía.

También pueden ingresar a los links que se detallan a continuación:

Belice
http://www.hydromet.gov.bz/forecasts/marine-forecast
Costa Rica
http://miocimar.ucr.ac.cr/
EL Salvador
http://www.snet.gob.sv/ver/meteorologia/pronostico/24+horas/
Guatemala
www.insivumeh.gob.gt
Honduras
http://copeco.gob.hn/situacion-actual
Nicaragua
http://www.ineter.gob.ni/pronosticomaritimo
Panamá
http://www.hidromet.com.pa/pronostico_extendido.php
República Dominicana
http://www.onamet.gov.do/m/pdto/08w-wprono/02w-winforme-marino.php
http://www.onamet.gov.do/pronostico.php?s=pg

Anexo1. Precio de los productos de la pesca y la acuicultura

GOBIERNO DE LA REPÚBLICA DE HONDURAS | SECRETARÍA DE AGRICULTURA Y GANADERÍA

USDA | USAID | FHIA FUNDACIÓN HONDUREÑA DE INVESTIGACIÓN AGRÍCOLA | SIMPAH

Sistema de Información de Mercados de Productos Agrícolas de Honduras (SIMPAH)
Reporte semanal de precios de venta al por mayor de pecuarios y otros*
Ciudad Tegucigalpa

***Precios mayoristas representan ventas por primeros recibidores en el mercado a comerciantes minoristas u otros compradores para productos de buena calidad y condición, a no ser que sea indicado.**

Código reporte: TGA_PEC, No. 09 **Jueves, 27 de febrero de 2020**

Producto	Mercado	Origen	Unidad de Venta	Precios			
				Rango		Rango Moda	
				Bajo	Alto	Bajo	Alto
				Lempiras			
Pescados y mariscos							
Calamar con tinta	La Isla	La Mosquitia	Libra	120.00	120.00		
Calamar sin tinta	La Isla	La Mosquitia	Libra	160.00	160.00		
Camarón cola verde	La Isla	Cedeño	Libra	140.00	140.00		
Camarón de cultivo con cabeza	La Isla	Cedeño	Libra	70.00	70.00		
Camarón de cultivo sin cabeza	La Isla	Cedeño	Libra	90.00	90.00		
Camarón jumbo	La Isla	Cedeño	Libra	200.00	200.00		
Camarón semi jumbo	La Isla	Cedeño	Libra	180.00	180.00		
Caracol	La Isla	La Mosquitia	Libra	160.00	160.00		
Curiles	La Isla	Cedeño	Cien und (6 lb)	120.00	120.00		
Filete de Bagre	La Isla	Cedeño	Libra	70.00	70.00		
Filete de Corvina	La Isla	Cedeño	Libra	140.00	140.00		
Filete de Raya	La Isla	Cedeño	Libra	50.00	50.00		
Filete de Robalo	La Isla	Cedeño	Libra	140.00	140.00		
Filete de Tilapia	La Isla	Lago de Yojoa	Libra	70.00	70.00		
Jaiba	La Isla	Cedeño	Libra	50.00	50.00		
King Crab	La Isla	La Mosquitia	Libra	150.00	180.00	150.00	150.00
Langosta	La Isla	La Mosquitia	Libra	250.00	250.00		
Pescado Babosa	La Isla	Cedeño	Libra	60.00	60.00		
Pescado Bagre	La Isla	Cedeño	Libra	35.00	35.00		
Pescado Berrugato	La Isla	Cedeño	Libra	35.00	35.00		
Pescado Blanco	La Isla	Cedeño	Libra	20.00	20.00		
Pescado Corvina	La Isla	Cedeño	Libra	70.00	70.00		
Pescado Galiciano	La Isla	Cedeño	Libra	30.00	30.00		
Pescado Jurel	La Isla	Cedeño	Libra	20.00	20.00		
Pescado Lisa	La Isla	Cedeño	Libra	25.00	25.00		
Pescado Macarela	La Isla	Cedeño	Libra	30.00	30.00		
Pescado Mero	La Isla	Cedeño	Libra	70.00	70.00		
Pescado Panchita	La Isla	Cedeño	Libra	25.00	28.00	25.00	25.00
Pescado Pargo rojo	La Isla	Cedeño	Libra	65.00	65.00		
Pescado Robalo	La Isla	Cedeño	Libra	65.00	65.00		
Pescado Ruco	La Isla	Cedeño	Libra	30.00	30.00		
Pescado seco robalo	La Isla	La Mosquitia	Libra	140.00	140.00		
Pescado Tilapia roja	La Isla	Lago de Yojoa	Libra	45.00	45.00		
Pulpo	La Isla	Nicaragua	Libra	150.00	180.00	150.00	150.00
Sardina seca	La Isla	Cedeño	Libra	60.00	60.00		

Banco Central de Honduras, Tasa de Cambio: 1 US$ = L. 24.6927

Gobierno de Reconciliación y Unidad Nacional
El Pueblo, Presidente!

INPESCA
INSTITUTO NICARAGUENSE DE LA PESCA Y LA ACUICULTURA

PRECIOS PROMEDIOS DE PRODUCTOS PESQUEROS POR MERCADO
SEMANA DEL 24 AL 29 DE FEBRERO

2020 TE ♥ Nicaragua

PATRIA! PAZ! PORVENIR!

Productos	Unidad de Medida	Mercados de Managua					Mercados de León	Mercados de Chinandega	Mercados de Rivas	Mercados de Juigalpa	Mercados de San Carlos	Mercado de Bluefields	Mercados de Bilwi	Precio Mínimo	Mercado
		Mercado Oriental	Mercado Roberto Huembes	Mercado Israel Lewites	Mercado Iván Montenegro	Mercado Mayoreo									
Pescados Enteros															
Pargo	Libra	C$ 60.00	C$ 100.00	C$ 70 - 100	C$ 80 - 100		C$ 85 - 90	C$ 55 - 70	C$ 60.00			C$ 45.00		C$ 45.00	Mercado de Bluefields
Macarela	Libra	C$ 60.00	C$ 80.00	C$ 70.00		C$ 50.00	C$ 45.00	C$ 25 - 35						C$ 25.00	Mercados de Chinandega
Bagre	Libra	C$ 35.00		C$ 50.00			C$ 33 - 38	C$ 23 - 35				C$ 40.00		C$ 23.00	Mercados de Chinandega
Ruco	Libra	C$ 50.00		C$ 70.00	C$ 70.00	C$ 60.00	C$ 55 - 65							C$ 50.00	Mercados de Rivas y Oriental - Managua
Corvina	Libra	C$ 50.00		C$ 70.00	C$ 70.00		C$ 45.00	C$ 45 - 70					C$ 35.00	C$ 45.00	Mercados de León y Chinandega
Robalo	Libra			C$ 70.00			C$ 45.00	C$ 45 - 60				C$ 40.00	C$ 40.00	C$ 40.00	Mercados de Bluefields y Bilwi
Atún	Libra														No se encontró
Lisa	Libra						C$ 28 - 32	C$ 23 - 35				C$ 40.00	C$ 30.00	C$ 23.00	Mercados de Chinandega
Palometa	Libra	C$ 35.00	C$ 50.00	C$ 60 - 80			C$ 30.00	C$ 20 - 35					C$ 30.00	C$ 20.00	Mercados de Chinandega
Lenguado	Libra	C$ 35.00												C$ 30.00	Solamente se encontró en el mercado Oriental - Managua
Roncador	Libra												C$ 30 - 35	C$ 30.00	Solamente se encontró en el mercado de Bilwi
Jurel	Libra			C$ 50.00			C$ 45.00	C$ 25 - 35					C$ 30.00	C$ 25.00	Mercados de Chinandega
Dorado															No se encontró
Mero	Libra							C$ 35 - 45						C$ 35.00	Mercados de Chinandega
Tilapia	Libra		C$ 40.00		C$ 60.00	C$ 40.00					C$ 20 - 30			C$ 20.00	Mercado de San Carlos
Guapote	Libra		C$ 70.00		C$ 65 - 72	C$ 50.00	C$ 30 - 35				C$ 35.00		C$ 30.00	C$ 14.00	Mercado de San Carlos
Mojarra	Libra	C$ 25.00	C$ 40.00				C$ 25 - 30		C$ 16.00		C$ 16 - 24			C$ 16.00	Mercado de San Carlos
Guabina	Libra						C$ 35.00							C$ 35.00	Mercados de Rivas y San Carlos
Filetes															
Filete Corvina	Libra							C$ 30 - 70						C$ 30.00	Solamente se encontró en los mercados de Chinandega
Filete de Tiburón	Libra	C$ 50.00	C$ 70.00	C$ 70.00	C$ 70 - 80		C$ 35 - 40							C$ 35.00	Mercados de León
Filete de Raya	Libra	C$ 50.00		C$ 60.00	C$ 55 - 60		C$ 50 - 60	C$ 23 - 60						C$ 23.00	Mercados de Chinandega
Filete de Bagre	Libra	C$ 75.00			C$ 80 - 90			C$ 25 - 70						C$ 25.00	Chinandega
Filete Pargo	Libra								C$ 110.00					C$ 110.00	Solamente se encontró en los mercados de Rivas
Filete de lenguado	Libra	C$ 70.00		C$ 85 - 90	C$ 80 - 90	C$ 70.00			C$ 90.00					C$ 70.00	Mercado Oriental y Mayoreo - Managua
Filete de Macarela	Libra								C$ 100.00					C$ 100.00	Solamente se encontró en los mercados de Rivas
Filete de Robalo	Libra							C$ 80.00						C$ 80.00	Solamente se encontró en los mercados de Chinandega
Filete de Anguila	Libra	C$ 70.00					C$ 55 - 65							C$ 55.00	Mercados de León
Filete de Atún	Libra														No se encontró
Filete de Mojarra	Libra														No se encontró
Filete de Dorado	Libra														No se encontró
Filete de Mero															No se encontró
Filete de Jurel	Libra							C$ 18 - 50						C$ 18.00	Solamente se encontró en los mercados de Chinandega
Filete de Tilapia	Libra		C$ 80.00								C$ 70.00			C$ 70.00	Solamente se encontró en el mercado de San Carlos

Gobierno de Reconciliación y Unidad Nacional
El Pueblo, Presidente!

INSTITUTO NICARAGUENSE DE LA PESCA Y LA ACUICULTURA
PRECIOS PROMEDIOS DE PRODUCTOS PESQUEROS POR MERCADO
SEMANA DEL 24 AL 29 DE FEBRERO

2020 TE ♥ Nicaragua

PATRIA! PAZ! PORVENIR!

Productos	Unidad de Medida	Mercados de Managua					Mercados de León	Mercados de Chinandega	Mercados de Rivas	Mercados de Juigalpa	Mercados de San Carlos	Mercado de Bluefields	Mercados de Bilwi	Precio Mínimo	Mercado
		Mercado Oriental	Mercado Roberto Huembes	Mercado Israel Lewites	Mercado Iván Montenegro	Mercado Mayoreo									
Camarones y Langostas															
Camaron 5X5	Libra														No se encontró
Camarón 5X0M	Libra														No se encontró
Camarón 71-90	Libra		C$ 130.00			C$ 120.00								C$ 120.00	Mercado Mayoreo - Managua
Camaron 61-70	Libra														No se encontró
Camaron 51-60	Libra				C$ 120.00									C$ 120.00	Mercado Oriental - Managua
Camaron 41-50	Libra		C$ 150.00	C$ 150.00	C$ 150.00									C$ 150.00	Mercado Israel e Iván Montenegro- Managua
Camaron 36-40	Libra			C$ 170.00										C$ 170.00	Solamente se encontró en el mercado Israel Lewites - Managua
Camaron 31-35	Libra														
Camaron 26-30	Libra			C$ 200.00										C$ 200.00	Solamente se encontró en el mercado Israel Lewites - Managua
Camaron 21-25	Libra														No se encontró
Camaron 16-20	Libra														No se encontró
Langosta entera del Pacífico	Libra	C$ 150.00		C$ 150.00			C$ 200 - 220							C$ 150.00	Mercado Israel Lewites y Oriental - Managua
Cola de Langosta caribe	Libra	C$ 180.00	C$ 250.00				C$ 215 - 220						C$ 120.00	C$ 120.00	Bilwi
Otros															
Jaiba	Libra			C$ 60.00			C$ 65 - 70	C$ 40 - 50				C$ 30 - 40		C$ 30.00	Mercado Bluefields- Managua
Pulpo	Libra														No se encontró
Calamar	Libra														No se encontró
Almejas	Libra														No se encontró
Mejillones	Libra														No se encontró
Conchas Negras	Docena						C$ 45 - 55	C$ 20 - 40						C$ 20.00	Mercados de Chinandega
Cadonas	Boleta											C$ 10.00		C$ 10.00	Mercado de Bluefields
Punche	3 unidades	C$ 40.00		C$ 45.00		C$ 35.00	C$ C$ 40 - 45							C$ 35.00	Mercados de Mayoreo - Managua
Cabezas de Pescado	Libra	C$ 20.00	C$ 20 - 30	C$ 40.00	C$ 20 - 40	C$ 20.00		C$ 15 - 18						C$ 15.00	Mercados de Chinandega
Chacalín Seco	Libra	C$ 100.00	C$ 150.00	C$ 120.00	C$ 150.00									C$ 100.00	Mercado Oriental - Managua
Pescado seco salado	Libra	C$ 100.00	C$ 200.00			C$ 100 - 150	C$ 55 - 65	C$ 60 - 200			C$ 50 - 400			C$ 60.00	Mercados de Chinandega y San Carlos
Sardina Seca	Libra		C$ 120.00	C$ 120.00		C$ 100.00								C$ 100.00	Mercados de Mayoreo - Managua

Fuente: Comerciantes de los diferentes mercados de Managua y Departamentos.