CLIMA PESCA
Nota Informativa Año 7 N°25
22/06/2020

SECCIONES	CONTENIDO	PÁGINA
I	**Noticias** COVID – 19 y su impacto en la pesca y acuicultura en América Latina. Felicidades a los padres	1 2
II	**Situación actualizada** Temperatura Superficial del Mar (TSM), Clorofila, Vientos, Blanqueamiento de Corales	3
III	**Impactos sobre la Pesca y la Acuicultura,** Resumen Regional	8
IV	**Meteorología y Oceanografía,** Informe por país	9
ANEXO 1	**Precios de productos de la pesca y acuicultura**	12

I. NOTICIAS

COVID-19 y su impacto en la pesca y acuicultura en América Latina

Recientemente la Organización de las Naciones Unidas para la Alimentación y la Agricultura (FAO), realizo un Webinario, con la finalidad de intercambiar experiencias y medidas que los gobiernos y las organizaciones de productores (pescadores y acuicultores) implementan para enfrentar los efectos de la pandemia en el sector de la pesca y la acuicultura.

Específicamente se intercambiaron buenas prácticas en materia de política pública, experiencias y soluciones que se están implementando en diferentes países para afrontar los efectos directos e indirectos de la pandemia en los sistemas alimentarios de la pesca y la acuicultura.

A su vez se compartieron reflexiones y propuestas para acelerar la reactivación de la pesca y acuicultura en la etapa post COVID-19, restableciendo el suministro de alimentos y el empleo.

Durante la presentación los panelistas coincidieron en que la actividad pesquera post COVID-19 ha continuado a pesar de la pandemia; sin embargo, la cadena productiva ha

sido afectada primordialmente por la falta de demanda (local e internacional) y la reducción de movilidad en toda la cadena de valor.

No obstante, los panelistas describen que se han acelerado oportunidades de crecimiento en el sector pesquero y acuícola en particular en cuanto la digitalización y/o herramientas que reducen el contacto en la cadena de valor, los cuales han sido claves en la comercialización y la gobernabilidad de los recursos marinos; la apertura a mercados locales, donde los productos importados están siendo reemplazados por la demanda de productos locales y productos procesados y la oportunidad de trabajar con mujeres se reconoce como una prioridad ya que se reconoce su vulnerabilidad y rol ante la crisis alimentaria a nivel global.

Se recalcó que independientemente de cualquier medida la sobrepesca y sobreexplotación debe ser evitada, además que las medidas no deberían debilitar la gestión y/o manejo de los recursos.

En general los panelistas proponen dos formas de apoyar al sector pesquero. La primera activando las cadenas de valor para lo cual es necesario facilitar los procesos de importación y exportación; la reducción de las barreras proteccionistas; el fomento del transporte y cadenas de frio; la activación de mercados; la promoción de valor agregado; el desarrollo de las colaboraciones inter institucionales; la continuidad de servicios esenciales y la mejora de la trazabilidad.

En la segunda, se debe apoyar a los pescadores y acuicultores (en particular los artesanales), que no puede dejar de ser atendidos, con medidas como: la posposición de pagos por derechos de pesca o cuotas; disminución de impuestos; inclusión en el sistema de seguridad social; el reconocimiento monetario por días de pesca pedidos o no cumplidos; modificando en lo posible las épocas de pesca; el incentivo a la producción de valor agregado; la mejora de la cadena de transporte y frío, y la comunicación abierta y transparente.

Se indicó que el sector presenta el reto de ser más proactivo en difundir temas de manejo de recursos marinos y de la pesca y acuicultura, de manera a ser más competitivo en la dotación de fondos que cada día son más escasos, y más en la actualidad donde todos los sectores compiten por los mismos recursos.

En el webinario participaron María del Carmen Abregú, Viceministra de Pesca y Acuicultura del Perú; Norberto Romero**,** Presidente de la Confederación de Pescadores Artesanales de Centroamérica (CONFEPESCA); Alicia Gallardo, Directora de SERNAPESCA, Chile y Manuel Barange**,** Director de la División de Políticas y Recursos de Pesca y Acuicultura de la FAO.

Felicidades a los padres

Le expresamos nuestras felicitaciones a todos los padres, en especial a los pescadores que día a día salen a la mar a buscar el sustento diario de su familia y son ejemplos de honor, valor y humildad.

II. SITUACIÓN ACTUALIZADA AL 22 DE JUNIO DE 2020

TEMPERATURA SUPERFICIAL DEL AGUA

La **fig. 1** muestra la temperatura superficial del mar, el **20 de junio de 2020**, las lecturas se presentan en la Tabla 1.

Figura 1. Temperatura superficial del mar en el Istmo Centroamericano

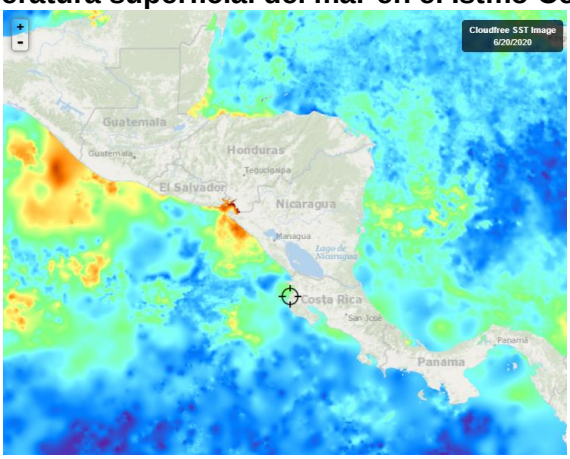

Fuente: FishTrack

Tabla 1. Distribución de Temperaturas Superficiales del Mar en el Pacífico y Caribe de Centroamérica.

Ubicación	Rango de Temperatura (°C)
Pacífico	
Tehuantepec	28.7 – 29.5
Costa de Guatemala	29.6 – 30.4
Costa de El Salvador	29.1 – 30.0
Costa de Nicaragua	28.7 – 30.8
Masachapa, Nicaragua	29.6
Papagayo	29.0 – 29.1
Golfo de Fonseca	29.9 – 31.1
Costa de Costa Rica	28.4 – 29.5
Costa de Panamá	28.2 – 29.2
Golfo de Panamá	28.4 – 29.1
Caribe	
Costa de Belice	29.0 – 29.7
Golfo de Honduras	29.2 – 29.9
Resto del Caribe Centroamericano	28.0 – 30.2

Para la semana que se informa, las aguas más cálidas se observan en la zona del Golfo de Fonseca, mientras que las más frías en gran parte del Golfo de Panamá.

La **fig. 2** muestra la temperatura superficial del mar al **20 de junio de 2020,** en el litoral Caribe y Atlántico de la República Dominicana, cuyas lecturas se presentan en la Tabla 2.

Figura 2. Temperatura superficial del mar en el litoral Caribe y Atlántico de República Dominicana

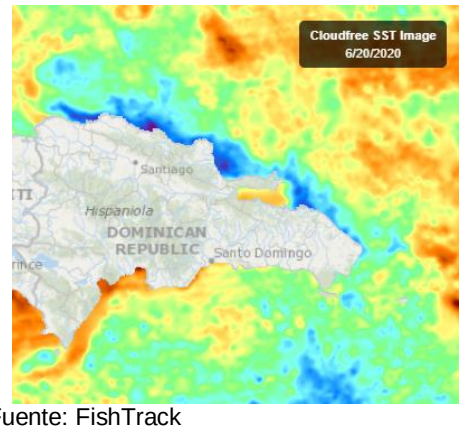

Fuente: FishTrack

Tabla 2. Distribución de Temperaturas Superficiales del Mar en República Dominicana

Ubicación	Rango de Temperatura (°C)
Litoral Caribe	28.3 – 29.2
Litoral Atlántico	27.3 – 28.3
Bahía de Samaná (Atlántico)	28.5 – 28.8

CLOROFILA

La **fig. 3** muestra la presencia de la clorofila a, para el **21 de junio de 2020**; las lecturas correspondientes se presentan en la Tabla 3.

Fig. 3 Concentración de clorofila en los litorales Centroamericanos



Fuente: NASA EODIS, presentada por Clima Pesca

Tabla 3. Valores de clorofila a en el Istmo Centroamericano

Sitio	Valor clorofila a (mg/m^3)
Pacífico	
Istmo de Tehuantepec	ind
Costa de Guatemala	1.4 – 5.0
Costa de El Salvador	4.0 – 5.0
Golfo de Fonseca	ind
Costa de Nicaragua	ind

Gran Lago de Nicaragua	ind
Papagayo	ind
Golfo de Nicoya, Costa Rica	ind
Litoral Pacífico de Costa Rica	ind
Litoral Pacífico de Panamá (Golfo de Chiriquí)	ind
Golfo de Panamá, Panamá	ind
Caribe	
Costa de Belice	0.7 – 4.3
Lago Izabal (Guatemala)	ind
Golfo de Honduras	0.2 – 1.3
Costa Misquita de Honduras	2.1 – 2.4
Costa Caribe de Nicaragua	ind
Costa Caribe de Costa Rica (Limón)	ind
Bocas del Toro, Panamá	ind

Las lecturas de Clorofila a, para el periodo no se presentan visibles para algunas áreas del Pacífico y el Caribe de Centroamérica.

La **fig. 4** muestra la presencia de la clorofila a, para el **21 de junio de 2020** en República Dominicana. Las lecturas correspondientes se presentan en la Tabla 4 donde se nota que no hay visibilidad para la mayor parte de las áreas del Caribe y Atlántico.

Fig. 4 Concentración de clorofila a en los litorales de República Dominicana

Fuente: NASA – EODIS; presentada por Clima Pesca.

Tabla 4. Valores de Clorofila a, en República Dominicana

Sitio	Valor clorofila "a" (mg/m^3)
Samaná	ind
Litoral Atlántico	ind
Barahona (Caribe)	ind
Pedernales (Caribe)	ind
Lago Enriquillo	ind

VIENTO

La imagen de vientos superficial del 21/06/2020 (15:00, hora local) presentada en la **fig.5**, muestra los vientos superficiales en la región del SICA cuyas velocidades se registran en la **Tabla 5**.

Figura 5. Velocidades de los vientos superficiales en la región SICA

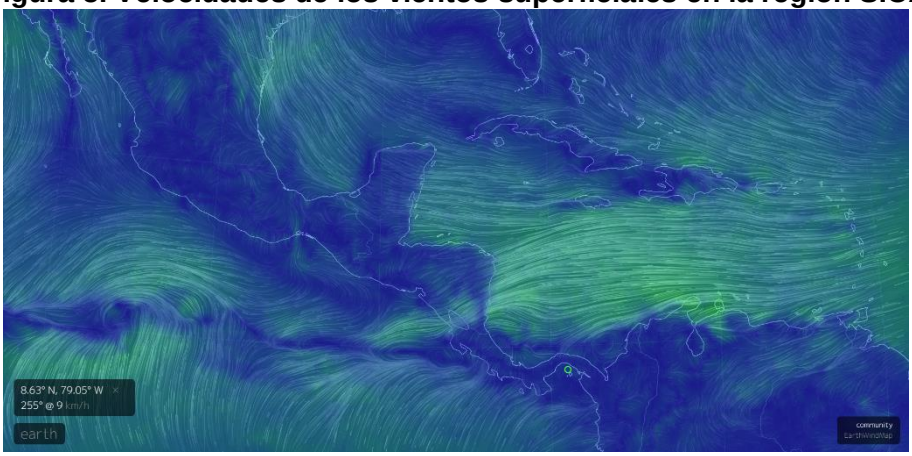

Fuente Earth

Tabla 5. Velocidades de vientos superficiales

	Sitio	Velocidad del viento (km/h)
Pacífico	Tehuantepec	5.56 – 11.1
	Costa de Guatemala	5.56 – 9.26
	Golfo de Fonseca	9.26 – 16.7
	Masachapa, Nicaragua	7.4
	Papagayo	9.26 – 14.8
	Golfo de Panamá	3.7 – 24.1
Caribe	Costa norte de Belice	18.5 – 27.8
	Roatán	35.1 – 37.0
	Puerto Cortés, Honduras	25.9
	Bluefields, Nicaragua	16.7 – 24.1
	Limón, Costa Rica	7.4
	Bocas del Toro, Panamá	9.26 – 11.1
	Colón, Panamá	12.9
Atlántico	Samaná, Rep. Dominicana	9.26 – 20.4
	Monte Cristi, Rep. Dominicana (Atlántico)	24.1

En la región de los países del SICA, las mayores velocidades del viento a las 15:00 horas de Centroamérica del 21 de junio de 2020, se registraron en Golfo de Fonseca en el Pacífico; Monte Cristi en el Atlántico y Roatán en el Caribe.

BLANQUEAMIENTO DE CORALES[1]

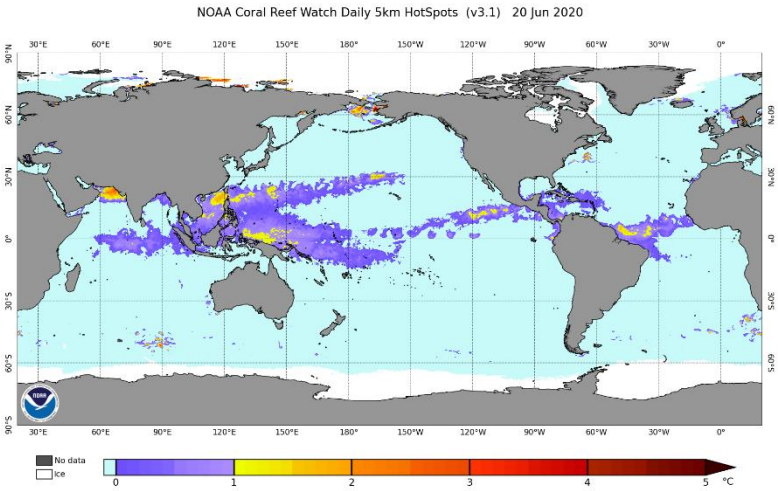

Para las mediciones del estrés por calor de los corales, los niveles de alerta para la región se mantienen en los índices de cuidado para la costa del Pacífico en la región.

Área de alerta diaria de estrés por calor, blanqueamiento de coral versión satelital global de 5 km (versión 3.1, producto experimental)

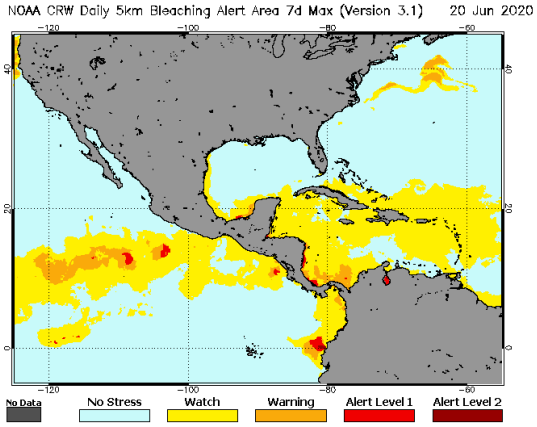

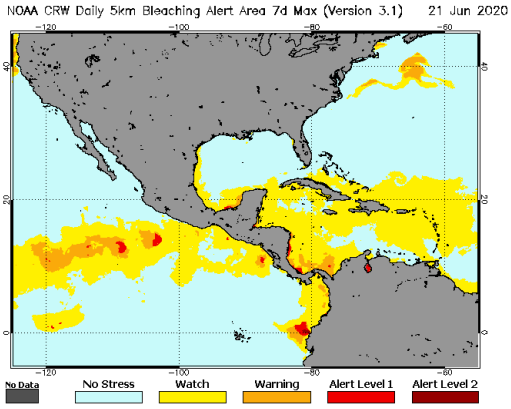

[1] Current Operational Coral Bleaching

III IMPACTOS SOBRE LA PESCA Y LA ACUICULTURA

INFORMACIÓN DE LOS EVENTOS METEOROLÓGICOS EN LA REGIÓN Y SU RELACIÓN CON LA PESCA Y LA ACUICULTURA
Período del 15 al 20 de junio de 2020
Fase de la luna durante el período informado: Luna Nueva

EL SALVADOR: Pesca Artesanal Continental, en el Lago de Güija compartido entre El Salvador y Guatemala[2].

Sector Langue y La Ventana

Especie o grupo de especies	8 - 12 jun de 2020 lb/semana	Precio primera venta USD/libra	15 - 20 jun de 2020	Precio primera venta USD
Tilapia	884	0.75	1,012	0.75
Mojarra	---	---	---	---
Caracol (solo carne)	---	---	---	---

Durante el periodo que se reporta se han presentado lluvias moderadas, incrementándose el nivel del lago, afectado en los últimos días la pesca de arrastre.

PANAMÁ. Pesca Artesanal, Provincia de Herrera[3]

Especie o grupo de especies	8-12 junio 2020	15-20 junio 2020
Sierra	2,617	4,235
Congo	373	306
Revoltura	2,733	597
Corvina	1,184	235
Cebra	1,127	209
Toyo	447	618
Bobo	0	0
Cojinúa	121	0
Pargo	2,447	293
Barbu	206	0
Robalo	0	0
Bagre	20	0
Wuanco	0	204
Jurel	0	105
Berrugate	0	0
Pampanita	1,595	0
Sardina	0	0
Palmera	0	0
Zafiro	0	0
Raya	0	0
Sargento	0	0
Atún	0	0
Dorado	0	0

[2] Información proporcionada por la señora Rosa Miriam Sandoval, miembro de FACOPADES.
[3] Informe enviado por el Sr. Vladimir Torres de la ARAP

Especie o grupo de especies	8-12 junio 2020	15-20 junio 2020
Pampano	0	0
Cherna	0	0
Cominate	0	0
Lisa	0	0
Barrilete	0	0
Cococha	0	0
Ñañao	0	0
Picua	120	124
Aguja	0	0
Aguirre	0	0
Total	**12,990**	**6,926**

La producción en la semana corresponde a un día de viaje realizado por 23 embarcaciones. Los pescadores reportaron mal tiempo y menos pesca.

RESUMEN REGIONAL

Los reportes de la semana nos indican que las lluvias han afectado la actividad de la pesca, tanto a nivel de la movilización de las embarcaciones como en las capturas. De acuerdo a los pronósticos de espera la continuidad de las lluvias debido a la época del año en la cual nos encontramos y llamamos la atención de los pescadores a mantener las medidas de seguridad para la realización de las faenas de pesca.

IV. METEOROLOGIA Y OCEANOGRAFIA 22/06/2020

Pronóstico Centro de Predicción Climática. **Período: 18 al 24 de junio de 2020.**

Los países que enfrentan los océanos Pacífico y Atlántico esperan recibir fuertes lluvias en los próximos días.

Se esperan fuertes lluvias en los países que se enfrentan a los océanos del Pacífico durante el período de pronóstico.

Durante la semana pasada, el volcán Pacaya en la parte sur de Guatemala ha provocado constantes explosiones estrombolianas y aumento de magma. Combinado con precipitaciones superiores a la media y actividades de Pacaya a principios de junio. Se han reportado varias actividades de volcanes en la parte sur de Guatemala que podrían provocar deslizamientos de tierra y muertes: el volcán Santiaguito, el volcán Fuego y el volcán Pacaya. Se espera que el potencial de fuertes lluvias en el centro y sur de Guatemala sostenga el riesgo de inundaciones localizadas, deslizamientos de tierra. en las elevaciones más altas y otros impactos adversos en el suelo durante la próxima semana. Se han registrado lluvias leves a moderadas en El Salvador, Honduras y Guatemala, mientras que se han registrado fuertes lluvias en Costa Rica y Panamá. La anomalía de la lluvia de treinta días capturó un déficit de lluvia en la parte oriental de Honduras que continúa en la parte noreste de Nicaragua. El Índice de Vegetación de Diferencia Normalizada (NDVI) ha presentado una falta de vegetación sobre Honduras y Nicaragua durante la primera década de junio, lo que debería monitorearse durante el resto del mes.

Durante este próximo período de pronóstico, es probable que haya una gran cantidad de lluvias en la mayor parte de Guatemala, El Salvador, el sur y el noroeste de Honduras, el oeste y el este de Nicaragua, lo que podría aumentar las posibilidades de deslizamientos de tierra y deslizamientos de tierra en esas áreas debido a las condiciones actuales de agua subterránea saturada.

English version: Climate Prediction Center's Central America Hazards Outlook. June 18 - 24, 2020

El Salvador: información sobre oleaje y viento en el mar[4]
Fecha: 18 de junio de 2020

Para la semana del viernes 19 al jueves 25 de junio de 2020, en la costa de El Salvador, las condiciones que se prevén de oleaje y viento en el mar, son apropiadas para actividades como pesca, transporte y turismo marítimo.

El oleaje que arribará a la costa de El Salvador es generado por tormentas extratropicales en el Pacífico Sur, al norte de la Antártida, entre Oceanía y Suramérica. El viento en el mar frente a nuestra costa estará influenciado por el flujo del Este (vientos alisios), que sopla sobre el mar Caribe atravesando el istmo centroamericano sobre los lagos de Nicaragua y, por el flujo del Sur (vientos monzones), que desplaza la Zona de Convergencia InterTropical hacia el Norte, acercándola a Centroamérica.

En la costa de El Salvador, el oleaje vendrá del sur-suroeste, con velocidad entre 40 a 55 kilómetros por hora y, altura máxima entre 1.3 y 1.9 metros. Mientras que el viento en el mar provendrá, preferentemente, del sureste, con velocidad máxima entre 20 y 32 kilómetros por hora.

Para el lunes 22 de junio de 2020, se prevé que el oleaje vendrá del sur-suroeste con velocidad de 55 kilómetros por hora y, altura máxima entre 1.2 y 1.9 metros. Mientras que el viento en el mar provendrá, preferentemente, del noreste con velocidad entre 4 y 24 kilómetros por hora.

Frente a la costa de El Salvador, los valores típicos para el oleaje son 37 kilómetros por hora de velocidad y 1.5 metros de altura. Mientras que para el viento en el mar es 13 kilómetros por hora de rapidez.

Procedimiento para visualizar en Clima Pesca informes actualizados de cada una de las oficinas de Meteorología y Oceanografía de los países del SICA.

1. En la barra superior encontrarán el título PRONÓSTICO, ingresan a esa sección.
2. Aparecen las banderas de los países del SICA, colóquese sobre la bandera del país que sea de su interés.
3. Dar clic y aparecerá el más reciente boletín informativo del Clima y Oceanografía.

También pueden ingresar a los enlaces que se detallan a continuación:

Belice
http://www.hydromet.gov.bz/forecasts/marine-forecast

[4] Pronóstico Semanal de Oleaje y Viento en el Mar

Costa Rica
http://miocimar.ucr.ac.cr/

El Salvador
http://www.snet.gob.sv/ver/meteorologia/pronostico/24+horas/

Guatemala
www.insivumeh.gob.gt

Honduras
http://copeco.gob.hn/situacion-actual

Nicaragua
http://www.ineter.gob.ni/pronosticomaritimo

Panamá
http://www.hidromet.com.pa/pronostico_extendido.php

República Dominicana
http://www.onamet.gov.do/m/pdto/08w-wprono/02w-winforme-marino.php
http://www.onamet.gov.do/pronostico.php?s=pg

Anexo 1. Precios de los productos de la pesca y la acuicultura

Gobierno de Reconciliación y Unidad Nacional
El Pueblo, Presidente!

INSTITUTO NICARAGUENSE DE LA PESCA Y LA ACUICULTURA
PRECIOS PROMEDIOS DE PRODUCTOS PESQUEROS POR MERCADO
SEMANA DEL 15 AL 21 DE JUNIO

2020 TE Nicaragua

PATRIA! PAZ! PORVENIR!

Productos	Unidad de Medida	Mercados de Managua					Mercados de León	Mercados de Chinandega	Mercados de Rivas	Mercados de Juigalpa	Mercados de San Carlos	Mercado de Bluefields	Mercados de Bilwi	Precio Minimo	Mercado
		Mercado Oriental	Mercado Roberto Huembes	Mercado Israel Lewites	Mercado Ivan Montenegro	Mercado Mayoreo									
Pescados Enteros															
Pargo	Libra	C$ 60.00	C$ 100.00	C$ 90.00	C$ 65 - 90	C$ 70.00	C$ 70 - 80	C$ 65 - 80				C$ 40.00		C$ 40.00	Mercado de Bluefields
Macarela	Libra	C$ 60.00		C$ 60 - 70	C$ 70.00		C$ 40 - 60	C$ 25 - 35	C$ 50.00					C$ 25.00	Mercados de Chinandega
Bagre	Libra	C$ 35.00		C$ 50.00	C$ 50.00		C$ 30 - 40	C$ 10 - 15				C$ 25.00		C$ 10.00	Mercados de Chinandega
Ruco	Libra	C$ 45.00	C$ 70.00	C$ 60.00	C$ 70.00	C$ 60.00	C$ 50 - 60							C$ 45.00	Mercado Oriental - Managua
Corvina	Libra	C$ 45.00		C$ 70.00	C$ 70.00		C$ 45 - 55	C$ 45 - 50				C$ 40.00		C$ 40.00	Mercado de Bluefields
Robalo	Libra				C$ 70.00		C$ 45 - 55	C$ 20 - 25				C$ 40.00		C$ 20.00	Mercados de Chinandega
Atún	Libra	C$ 20.00							C$ 40.00					C$ 20.00	Mercado Oriental - Managua
Lisa	Libra						C$ 30 - 45	C$ 17 - 25				C$ 25.00		C$ 17.00	Mercados de Chinandega
Palometa	Libra	C$ 35.00					C$ 30 - 40	C$ 20 - 25						C$ 20.00	Mercados de Chinandega
Lenguado	Libra	C$ 40.00					C$ 30 - 45		C$ 35.00					C$ 30.00	Mercados de León
Roncador	Libra											C$ 40.00		C$ 40.00	Solamente se encontró en el mercado de Bluefields
Jurel	Libra						C$ 30 - 40	C$ 23 - 25	C$ 30.00					C$ 23.00	Mercados de Chinandega
Dorado				C$ 60.00					C$ 45.00					C$ 45.00	Mercados de Rivas
Mero	Libra							C$ 25 - 35						C$ 25.00	Solamente se encontró en los mercados de Chinandega
Tilapia	Libra		C$ 50.00			C$ 40.00					C$ 10 - 12			C$ 10.00	Mercados de Rivas
Guapote	Libra		C$ 60.00		C$ 60.00	C$ 60.00					C$ 30 - 35			C$ 30.00	Mercados de Rivas
Mojarra	Libra	C$ 25.00	C$ 40.00		C$ 30.00		C$ 20.00				C$ 10 - 12	C$ 25.00		C$ 10.00	Mercado de San Carlos
Guabina	Libra														No se encontró
Filetes															
Filete Corvina	Libra					C$ 80.00		C$ 30 - 70						C$ 30.00	Mercados de Chinandega
Filete de Tiburón	Libra	C$ 60.00	C$ 80.00	C$ 70 - 80	C$ 70.00		C$ 70 - 85		C$ 80.00					C$ 60.00	Mercado Oriental - Managua
Filete de Raya	Libra	C$ 45.00		C$ 60.00	C$ 50.00		C$ 35 - 55	C$ 23 - 60						C$ 23.00	Mercados de Chinandega
Filete de Bagre	Libra	C$ 70.00			C$ 85.00			C$ 25 - 50						C$ 25.00	Mercados de Chinandega
Filete Pargo	Libra					C$ 80.00								C$ 80.00	Solamente se encontró en el mercado Mayoreo - Managua
Filete de lenguado	Libra	C$ 70.00	C$ 90.00	C$ 85.00										C$ 70.00	Mercado Oriental - Managua
Filete de Macarela	Libra														No se encontró
Filete de Robalo	Libra							C$ 80.00						C$ 80.00	Solamente se encontró en los mercados de Chinandega
Filete de anguila	Libra				C$ 85.00									C$ 85.00	Solamente se encontró en el mercado Ivan Montenegro - Managua
Filete de Atún	Libra														No se encontró
Filete de Mojarra	Libra										C$ 40.00			C$ 40.00	Solamente se encontró en el mercado de San Carlos
Filete de Dorado	Libra			C$ 90.00										C$ 90.00	Solamente se encontró en el mercado Israel Lewites Managua
Filete de Mero															No se encontró
Filete de Jurel	Libra							C$ 18 - 50						C$ 18.00	Solamente se encontró en los mercados de Chinandega
Filete de Tilapia	Libra		C$ 80.00								C$ 60.00			C$ 60.00	Mercado de San Carlos

Gobierno de Reconciliación y Unidad Nacional
El Pueblo, Presidente!

INSTITUTO NICARAGUENSE DE LA PESCA Y LA ACUICULTURA

PRECIOS PROMEDIOS DE PRODUCTOS PESQUEROS POR MERCADO

SEMANA DEL 15 AL 21 DE JUNIO

2020 TE ♥ Nicaragua

PATRIA! PAZ! PORVENIR!

Productos	Unidad de Medida	Mercados de Managua					Mercados de León	Mercados de Chinandega	Mercados de Rivas	Mercados de Juigalpa	Mercados de San Carlos	Mercado de Bluefields	Mercados de Bilwi	Precio Minimo	Mercado
		Mercado Oriental	Mercado Roberto Huembes	Mercado Israel Lewites	Mercado Ivan Montenegro	Mercado Mayoreo									
Camarones y Langostas															
Camaron BKS	Libra														No se encontró
Camarón BKM	Libra														No se encontró
Camarón 71-90	Libra	C$ 75.00	C$ 120.00											C$ 75.00	Mercado Oriental - Managua
Camaron 61-70	Libra			C$ 130.00	C$ 130.00									C$ 130.00	Mercados Israel Lewites e Ivan Montenegro - Managua
Camaron 51-60	Libra														No se encontró
Camaron 41-50	Libra		C$ 150.00	C$ 150.00	C$ 150.00									C$ 150.00	Mercados Israel Lewites, Ivan Montenegró y Roberto Huembes - Managua
Camaron 36-40	Libra		C$ 180.00	C$ 180.00										C$ 180.00	Mercados Roberto Huembes e Israel Lewites - Managua
Camaron 31-35	Libra	C$ 120.00												C$ 120.00	Solamente se encontró en el mercado Oriental - Managua
Camaron 26-30	Libra														No se encontró
Camaron 21-25	Libra														No se encontró
Camaron 16-20	Libra														No se encontró
Langosta entera del Pacifico	Libra	C$ 90.00					C$ 150.00							C$ 90.00	Mercado Oriental - Managua
Cola de Langosta caribe	Libra	C$ 140.00												C$ 140.00	Solamente se encontró en el mercado Oriental - Managua
Jaiba	Libra			C$ 60.00	C$ 50.00	C$ 50.00	C$ 50.00	C$ 40 - 50				C$ 30.00		C$ 30.00	Mercado de Bluefields
Pulpo	Libra														No se encontró
Calamar	Libra														No se encontró
Almejas	Libra								C$ 60.00			C$ 60.00		C$ 60.00	Mercados de Rivas y Bluefields
Mejillones	Libra														No se encontró
Conchas Negras	Docena	C$ 25.00	C$ 35.00	C$ 30.00	C$ 30.00		C$ 20 - 30	C$ 20 - 40						C$ 20.00	Mercados de León y Rivas
Ostiones	Bolsita											C$ 10.00		C$ 10.00	Solamente se encontró en el mercado de Bluefields
Punche	3 unidades	C$ 40.00	C$ 45.00	C$ 45.00	C$ 35.00	C$ 45.00	C$ 40.00							C$ 35.00	Mercado Ivan Montenegro Managua
Cabezas de Pescado	Libra	C$ 20.00	C$ 20.00	C$ 30 - 40	C$ 25 - 35	C$ 20.00		C$ 10.00						C$ 10.00	Mercados de Chinandega
Chacalin Seco	Libra	C$ 100.00												C$ 100.00	Solamente se encontró en el mercado Oriental - Managua
Pescado seco salado	Libra							C$ 50 - 200						C$ 50.00	Solamente se encontró en los mercados de Chinandega
Sardina Seca	Libra														No se encontró

Fuente: Comerciantes de los diferentes mercados de Managua y Departamentos.