CLIMA PESCA
Nota Informativa Año 7 N°29
20/07/2020

SECCIONES	CONTENIDO	PÁGINA
I	**Noticias** Lineamientos de bioseguridad en embarcaciones pesqueras ante la COVID-19	1
II	**Situación actualizada** Temperatura Superficial del Mar (TSM), Clorofila, Vientos, Blanqueamiento de Corales	2 6
III	**Impactos sobre la Pesca y la Acuicultura,** Resumen Regional	7
IV	**Meteorología y Oceanografía,** Informe por país	8
ANEXO 1	**Precios de productos de la pesca y acuicultura**	11

I. NOTICIAS

Lineamientos de bioseguridad en embarcaciones pesqueras ante la COVID-19

Las autoridades de la pesca y acuicultura de los países del Sistema de la Integración Centroamericana (SICA) han establecido las medidas adecuadas para la prevención y el control de la COVID-19, con el propósito de garantizar la salud de las personas que se dedican a la pesca, así como su funcionamiento y la operatividad de la cadena de valor de la pesca en los países miembros del SICA.

La elaboración de dichas medidas se realizó de manera participativa, a través de la Dirección Regional de la Organización de Sector Pesquero y Acuícola del Istmo Centroamericano (OSPESCA), la institucionalidad del SICA mediante la Secretaría Ejecutiva del Consejo de Ministros de Salud de Centroamérica y República Dominicana (SE-COMISCA) y la Comisión Centroamericana de Transporte Marítimo (COCATRAM), en conjunto con la Confederación de Pescadores Artesanales de Centroamérica (CONFEPESCA) y la Organización de Empresarios de la Acuicultura y la Pesca (OECAP), elaboraron los **Lineamientos para la bioseguridad en embarcaciones pesqueras ante la COVID-19 en los países del SICA**, como marco orientador para la seguridad de las personas que se dedican a la actividad pesquera.

El documento fue aprobado en la XXIV Reunión Ordinaria del Comité Ejecutivo de OSPESCA realizada el 23 y 30 de junio de 2020.

II. SITUACIÓN ACTUALIZADA AL 20 DE JULIO DE 2020

TEMPERATURA SUPERFICIAL DEL AGUA

La **fig. 1** muestra la temperatura superficial del mar, el **18 de julio de 2020**, las lecturas se presentan en la Tabla 1.

Figura 1. Temperatura superficial del mar en el Istmo Centroamericano

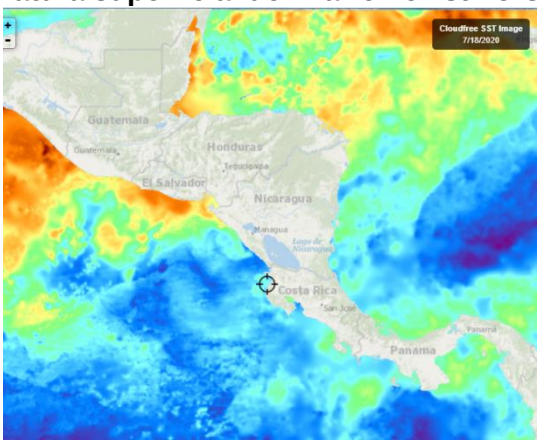

Fuente: FishTrack

Tabla 1. Distribución de Temperaturas Superficiales del Mar en el Pacífico y Caribe de Centroamérica.

Ubicación	Rango de Temperatura (°C)
Pacífico	
Tehuantepec	30.3 – 30.9
Costa de Guatemala	29.5 – 31.0
Costa de El Salvador	30.1 – 30.8
Costa de Nicaragua	27.9 – 30.1
Masachapa, Nicaragua	27.9
Papagayo	28.5 – 28.7
Golfo de Fonseca	29.8 – 30.2
Costa de Costa Rica	28.1 – 29.5
Costa de Panamá	27.8 – 29.3
Golfo de Panamá	28.6 – 29.7
Caribe	
Costa de Belice	30.0 – 30.8
Golfo de Honduras	30.2 – 30.6
Resto del Caribe Centroamericano	28.4 – 30.3

Para la semana que se informa, las aguas más cálidas se observan en la zona de Tehuantepec y Belice, mientras que las más frías en la costa de Panamá.

La **fig. 2** muestra la temperatura superficial del mar al **18 de julio de 2020,** en el litoral Caribe y Atlántico de la República Dominicana, cuyas lecturas se presentan en la tabla 2.

Figura 2. Temperatura superficial del mar en el litoral Caribe y Atlántico de República Dominicana

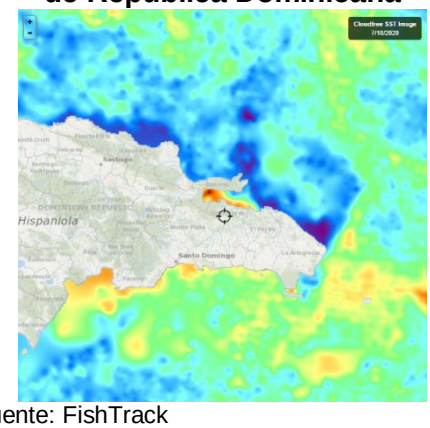

Fuente: FishTrack

Tabla 2. Distribución de Temperaturas Superficiales del Mar en República Dominicana

Ubicación	Rango de Temperatura (°C)
Litoral Caribe	28.9 – 29.7
Litoral Atlántico	28.3 – 28.7
Bahía de Samaná (Atlántico)	29.2 – 29.8

CLOROFILA

La **fig. 3** muestra la presencia de la clorofila a, para el **18 de julio de 2020**, las lecturas correspondientes se presentan en la Tabla 3.

Fig. 3 Concentración de clorofila en los litorales Centroamericanos



Fuente: NASA EODIS, presentada por Clima Pesca

Tabla 3. Valores de clorofila a en el Istmo Centroamericano

Sitio	Valor clorofila a (mg/m^3)
Pacífico	
Istmo de Tehuantepec	0.1 – 0.2
Costa de Guatemala	ind
Costa de El Salvador	3.6 – 6.6

Sitio	Valor clorofila a (mg/m^3)
Golfo de Fonseca	6.9 – 17.7
Costa de Nicaragua	0.4 – 8.3
Gran Lago de Nicaragua	13.1 – 13.5
Papagayo	0.2 -0.4
Golfo de Nicoya, Costa Rica	ind
Litoral Pacífico de Costa Rica	ind
Litoral Pacífico de Panamá (Golfo de Chiriquí)	ind
Golfo de Panamá, Panamá	ind
Caribe	
Costa de Belice	1.2 – 4.8
Lago Izabal (Guatemala)	ind
Golfo de Honduras	3.1 - 7.6
Costa Misquita de Honduras	ind
Costa Caribe de Nicaragua	ind
Costa Caribe de Costa Rica (Limón)	ind
Bocas del Toro, Panamá	ind

Las lecturas de Clorofila a, para el periodo no se presentan visibles para algunas de las áreas del Pacífico y el Caribe de Centroamérica.

La **fig. 4** muestra la presencia de la clorofila a, para el **18 de julio de 2020** en República Dominicana. Las lecturas correspondientes se presentan en la tabla 4.

Fig. 4 Concentración de clorofila a en los litorales de República Dominicana



Fuente: NASA – EODIS; presentada por Clima Pesca.

Tabla 4. Valores de Clorofila a, en Rep. Dominicana

Sitio	Valor clorofila "a" (mg/m^3)
Samaná	1.9 – 10.6
Litoral Atlántico	0.2 – 0.5
Barahona (Caribe)	0.1 – 0.2
Pedernales (Caribe)	0.6 – 0.7
Lago Enriquillo	ind

VIENTO

La imagen de vientos superficial, del 19/07/2020 (15:00, hora local) presentada en la **fig.5** muestra los vientos superficiales en la región del SICA cuyas velocidades se registran en la **Tabla 5**.

Figura 5. Velocidades de los vientos superficiales en la región SICA

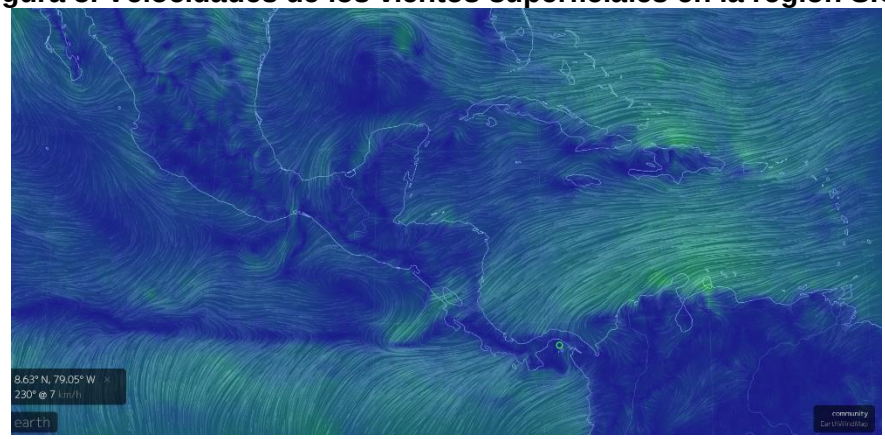

Fuente Earth

Tabla 5. Velocidades de vientos superficiales

	Sitio	Velocidad del viento (km/h)
Pacífico	Tehuantepec	1.8 – 16.7
	Costa de Guatemala	9.3 – 18.5
	Golfo de Fonseca	12.9 – 22.2
	Masachapa, Nicaragua	9.3
	Papagayo	14.8 – 22.2
	Golfo de Panamá	5.5 – 12.9
Caribe	Costa norte de Belice	7.4 – 14.8
	Roatán	20.4 – 22.2
	Puerto Cortés, Honduras	16.7
	Bluefields, Nicaragua	14.8 – 18.5
	Limón, Costa Rica	11.1
	Bocas del Toro, Panamá	9.3 – 11.1
	Colón, Panamá	7.4
Atlántico	Samaná, Rep. Dominicana	7.4 – 22.2
	Monte Cristi, Rep. Dominicana (Atlántico)	31.5

En la región de los países del SICA, las mayores velocidades del viento a las 15:00 horas de Centroamérica del 19 de julio de 2020, se registraron en Papagayo en el Pacífico; Monte Cristi en el Atlántico y Roatán en el Caribe.

BLANQUEAMIENTO DE CORALES[1]

Para las mediciones del estrés por calor de los corales, los niveles de alerta para la región se mantienen en los índices de cuidado para la costa del Pacífico en la región.

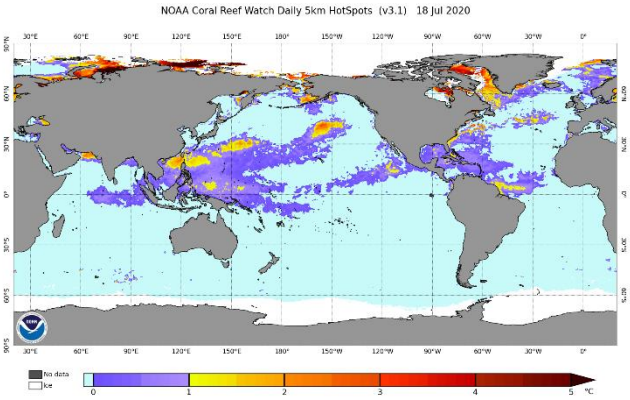

Área de alerta diaria de estrés por calor, blanqueamiento de coral versión satelital global de 5 km (versión 3.1, producto experimental)

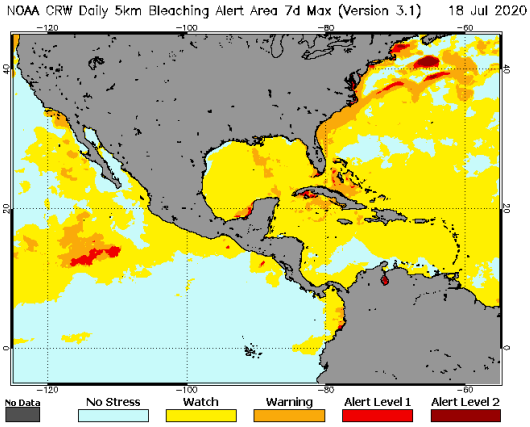

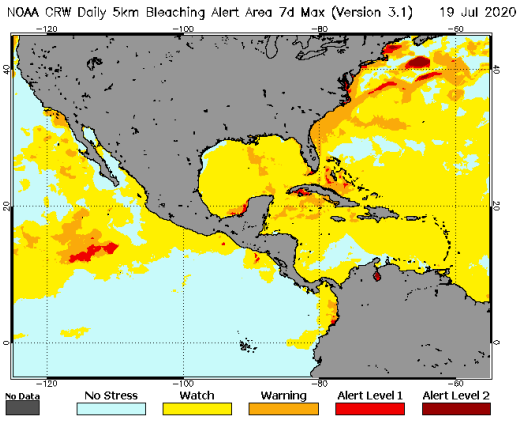

[1] Current Operational Coral Bleaching

III IMPACTOS SOBRE LA PESCA Y LA ACUICULTURA

INFORMACIÓN DE LOS EVENTOS METEOROLÓGICOS EN LA REGIÓN Y SU RELACIÓN CON LA PESCA Y LA ACUICULTURA
Período del 13 al 18 de julio de 2020
Fase de la luna durante el período informado: Luna nueva

El SALVADOR: Pesca Artesanal Continental, en el Lago de Güija compartido entre El Salvador y Guatemala[2].

Sector Langue y La Ventana

Especie o grupo de especies	6-11 jul 2020 lb/semana	Precio primera venta USD/libra	13-18 jul 2020 lb/semana	Precio primera venta USD/libra
Tilapia	292	0.75	176	0.75
Guapote tigre	36	1.60	36	1.60
Caracol (solo carne)	---	---	---	---

Durante el periodo se presentaron dos días sin capturas, generando solo para autoconsumo. Se considera que las artes de pesca combinado con los niveles del lago no permiten buenas capturas.

NICARAGUA. Pesca Artesanal, Masachapa. Managua[3]

Especie o grupo de especies	6 al 11 de jul 2020		13 al 18 de jul 2020	
	Captura semanal (lb/semana)	Precio primera venta (USD/libra)	Captura semanal (lb/semana)	Precio primera venta (USD/libra)
Pargo lunarejo 1-2 lb	6,894	2.04	4,532	2.04
Pargo lunarejo 3-5 lb	----	----		
Pargo lunarejo ¾ lb	----	----		
Pargo lunarejo 2-4 lb	4,291	2.04	5,210	2.04
Pargo dientón	----	----		
Pargo blanco o ruco	----	----		
Pargo guacamayo	----	----		
Pargo seda >10 lb	8,531	1.02		
Pargueta cola amarilla	----	----		
Chatarra	3,654	0.44	5,439	0.35
Jurel ud. > 10 lb	----	----		
Jurel (8-9 lb)	----	----		
Jurel (3-5 lb)	8,683	0.23	9,768	0.17
Tiburón blanco	20,541	0.52	12,641	0.49
Tiburón tressehel	8,965	0.29	4,538	0.23
Atún blanco	----	----		

2 Información proporcionada por la señora Rosa Miriam Sandoval, miembro de FACOPADES.
3 Información proporcionada por la señora María Obando.

Especie o grupo de especies	6 al 11 de jul 2020		13 al 18 de jul 2020	
	Captura semanal (lb/semana)	Precio primera venta (USD/libra)	Captura semanal (lb/semana)	Precio primera venta (USD/libra)
Atún negro ud. > 3lb	----	----		
Atún negro	----	----	10,591	0.17
Atún aleta amarillas	3,650	0.44	2,546	0.44
Manta raya	----	----		
Raya de dos cachos	----	----		
Raya blanca entera	4,768	0.35	6,548	0.35
Pez hoja ud. >1lb	2,640	0.58		
Dorado 6-12 lb	3,531	0.58	3,217	0.73
Dorado >13 lb	5,689	1.31	2,959	1.31
Robalo >10 lb	1,431	0.87		
Macarela ud.>1 lb	----	----	2,320	0.87
Barracuda	----	----		
Ruco > 1 lb	----	----	13,683	0.73
Ruco 3/4	----	----		
Ruco 1/2	----	----		
Pez gallo	2,539	0.29		
Pez aguja	----	----		
Total	**85,807**		**73,401**	

Nota: USD 1 = C$34.3724 (Banco Central de Nicaragua, 12 de julio de 2020)
USD 1 = C$34.3918 (Banco Central de Nicaragua, 19 de julio de 2020)

Para el período se presentó el mar tranquilo, sin lluvias. Las ventas se califican de excelentes.

RESUMEN REGIONAL

Durante el período de reporte, se continúa observando la influencia del clima para las diferentes pesquerías, en especial las de aguas continentales que han visto disminuciones en sus volúmenes por los incrementos observados en los niveles de estos cuerpos de agua.

IV. METEOROLOGIA Y OCEANOGRAFIA 20/07/2020

Pronóstico Centro de Predicción Climática. **Período: 16 al 22 de julio de 2020.**

Se observó un rendimiento mixto de lluvia en América Central

La semana pasada ha surgido un patrón de lluvias suprimidas en la mayor parte de Centroamérica.

La semana pasada tuvo un rendimiento desigual de lluvia en América Central. Algunas áreas, incluyendo el sur de Nicaragua, la costa de El Salvador y el sur de Panamá observaron más de 100 mm según las estimaciones satelitales. Los totales en estas pocas áreas resultaron en excedentes de lluvia de 7 días. Por otro lado, el centro y el norte de Honduras, Belice y gran parte de Guatemala recibieron cantidades de lluvia de menos de 25 mm. El resultado fue un déficit semanal de hasta 100 mm en estas áreas. Se observaron déficits similares en el este de Nicaragua. Después de una temporada de Apante normal generalmente suficiente o más húmeda de lo normal, muchas regiones comenzaron a desarrollar algunos déficits de humedad durante las últimas semanas de junio. Esa tendencia se tomó un descanso durante la primera semana de julio, pero regresó la semana pasada. Algunas áreas de anomalías significativamente negativas de 30 días mayores de 100 mm son visibles en el norte y centro de Guatemala. La mayoría de las regiones de América Central exhiben un rendimiento de lluvia cercano o superior al promedio en los últimos 90 días. Los monitores de sequía y los índices de salud de la vegetación aún sugieren que las condiciones del suelo son en gran medida buenas en la región. Algunas áreas locales de Belice y el norte de Guatemala son la excepción.

Durante el período de pronóstico, la orientación del modelo muestra que generalmente se observará lluvia por debajo del promedio en América Central con la actividad de las olas tropicales suprimida. Es probable que cantidades de menos de 25 mm en muchas partes de Belice, Guatemala, Honduras y Nicaragua. De lo contrario, es probable que llueva más fuerte (> 75 mm en total) en partes del sur de Guatemala, Costa Rica y Panamá.

English version here: **Climate Prediction Center's Central America Hazards Outlook. July 16 – July 22, 2020**

El Salvador: información sobre oleaje y viento[4]
Fecha: 16 de julio de 2020

Para la semana del viernes 17 al jueves 23 de julio de 2020, en la costa de El Salvador, se prevén condiciones de oleaje y viento en el mar, apropiadas para actividades como pesca, transporte y turismo marítimo.

El oleaje que arribará a la costa de El Salvador es generado por tormentas extratropicales en el Pacífico sur, al norte de la Antártida, entre Oceanía y Suramérica. Frente a nuestra costa, el viento en el mar estará influenciado por el flujo del Este (vientos alisios), que sopla sobre el mar Caribe, atravesando el istmo Centroamericano sobre los lagos de Nicaragua y, por el flujo del Sur (vientos monzones), que desplaza la Zona de Convergencia Intertropical hacia el Norte, acercándola a Centroamérica.

En la costa de El Salvador, el oleaje vendrá del sur-suroeste, con velocidad entre 35 a 60 kilómetros por hora y, altura máxima entre 1.1 y 1.3 metros. Mientras que, el viento en el mar provendrá, preferentemente, del sur, con velocidad máxima entre 20 y 28 kilómetros por hora.

Para el viernes 17 de julio de 2020, se prevé que el oleaje vendrá del sur-suroeste, con velocidad de 55 kilómetros por hora y, altura máxima entre 0.9 y 1.3 metros. Mientras que

[4] Pronóstico Semanal de Oleaje y Viento en el Mar. También pueden revisar: Pronóstico de salinidad, temperatura y corriente en la superficie del mar

el viento en el mar provendrá, preferentemente, del noreste con velocidad entre 8 y 24 kilómetros por hora.

En la costa de El Salvador, los valores típicos para el oleaje son: 37 kilómetros por hora de velocidad y 1.5 metros de altura. Mientras que para el viento en el mar es de 13 kilómetros por hora de rapidez.

Procedimiento para visualizar en Clima Pesca informes actualizados de cada una de las oficinas de Meteorología y Oceanografía de los países del SICA.

1. En la barra superior encontrarán el título PRONÓSTICO, ingresan a esa sección.
2. Aparecen las banderas de los países del SICA, colóquese sobre la bandera del país que sea de su interés.
3. Dar clic y aparecerá el más reciente boletín informativo del Clima y Oceanografía.

También pueden ingresar a los enlaces que se detallan a continuación:

Belice.
http://www.hydromet.gov.bz/forecasts/marine-forecast
Costa Rica
http://miocimar.ucr.ac.cr/
El Salvador
http://www.snet.gob.sv/ver/meteorologia/pronostico/24+horas/
Guatemala
www.insivumeh.gob.gt
Honduras
http://copeco.gob.hn/situacion-actual
Nicaragua
http://www.ineter.gob.ni/pronosticomaritimo
Panamá
http://www.hidromet.com.pa/pronostico_extendido.php
República Dominicana
http://www.onamet.gov.do/m/pdto/08w-wprono/02w-winforme-marino.php
http://www.onamet.gov.do/pronostico.php?s=pg

Anexo1. Precios de los productos de la pesca y la acuicultura

GOBIERNO DE LA REPÚBLICA DE HONDURAS | SECRETARÍA DE AGRICULTURA Y GANADERÍA

USDA | USAID DEL PUEBLO DE LOS ESTADOS UNIDOS DE AMÉRICA | FHIA FUNDACIÓN HONDUREÑA DE INVESTIGACIÓN AGRÍCOLA | SIMPAH

Sistema de Información de Mercados de Productos Agrícolas de Honduras (SIMPAH)
Reporte semanal de precios de venta al por mayor de pecuarios y otros*
Ciudad Tegucigalpa

*Precios mayoristas representan ventas por primeros recibidores en el mercado a comerciantes minoristas u otros compradores para productos de buena calidad y condición, a no ser que sea indicado.

Código reporte: TGA_PEC, **Jueves, 16 de julio de 2020**

Producto	Mercado	Origen	Unidad de Venta	Precios			
				Rango		Rango Moda	
				Bajo	Alto	Bajo	Alto
				Lempiras			
Al por mayor							
Pescados y mariscos							
Calamar con tinta	La Isla	Nicaragua	Libra	100.00	100.00		
Calamar sin tinta	La Isla	Nicaragua	Libra	180.00	180.00		
Camarón cola verde	La Isla	Cedeño	Libra	75.00	100.00		
Camarón de cultivo con cabeza	La Isla	Cedeño	Libra	70.00	80.00		
Camarón de cultivo sin cabeza	La Isla	Cedeño	Libra	120.00	120.00		
Camarón Fiebre sin cáscara	La Isla	Cedeño	Libra	50.00	50.00		
Camarón tigre	La Isla	Cedeño	Libra	80.00	80.00		
Caracol	La Isla	La Mosquitia	Libra	180.00	180.00		
Curiles	La Isla	Cedeño	Cien und (6 lb)	150.00	150.00		
Filete de Bagre	La Isla	Cedeño	Libra	80.00	80.00		
Filete de Corvina	La Isla	Cedeño	Libra	150.00	150.00		
Filete de Raya	La Isla	Cedeño	Libra	45.00	50.00		
Filete de Robalo	La Isla	Cedeño	Libra	150.00	150.00		
Filete de Tilapia	La Isla	China	Libra	90.00	90.00		
Jaiba	La Isla	Cedeño	Libra	40.00	40.00		
Langosta	La Isla	La Mosquitia	Libra	300.00	300.00		
Pescado Babosa	La Isla	Cedeño	Libra	55.00	60.00		
Pescado Berrugato	La Isla	Cedeño	Libra	30.00	30.00		
Pescado Blanco	La Isla	Cedeño	Libra	15.00	15.00		
Pescado Corvina	La Isla	Cedeño	Libra	55.00	60.00		
Pescado Galiciano	La Isla	Cedeño	Libra	30.00	30.00		
Pescado Jurel	La Isla	Cedeño	Libra	15.00	15.00		
Pescado Lisa	La Isla	Cedeño	Libra	25.00	30.00		
Pescado Macarela	La Isla	Cedeño	Libra	30.00	30.00		
Pescado Mero	La Isla	Cedeño	Libra	60.00	60.00		
Pescado Panchita	La Isla	Cedeño	Libra	20.00	20.00		
Pescado Pargo rojo	La Isla	Cedeño	Libra	60.00	65.00		
Pescado Robalo	La Isla	Cedeño	Libra	60.00	65.00		
Pescado Tilapia gris	La Isla	Lago de Yojoa	Libra	40.00	40.00		
Pescado Tilapia roja	La Isla	Lago de Yojoa	Libra	45.00	50.00		
Pulpo	La Isla	Nicaragua	Libra	80.00	80.00		

Banco Central de Honduras. Tasa de cambio USD 1 = 24.6731 lempiras al 16/07/2020

Gobierno de Reconciliación y Unidad Nacional
El Pueblo, Presidente!

INPESCA
INSTITUTO NICARAGUENSE DE LA PESCA Y LA ACUICULTURA

2020 TE ♥ Nicaragua

PATRIA! PAZ! PORVENIR!

PRECIOS PROMEDIOS DE PRODUCTOS PESQUEROS POR MERCADO
SEMANA DEL 13 AL 19 DE JULIO

Productos	Unidad de Medida	Mercados de Managua					Mercados de León	Mercados de Chinandega	Mercados de Rivas	Mercados de San Carlos	Mercado de Bluefields	Mercados de Bilwi	Precio Minimo	Mercado
		Mercado Oriental	Mercado Roberto Huembes	Mercado Israel Lewites	Mercado Ivan Montenegro	Mercado Mayoreo								
Pescados Enteros														
Pargo	Libra	C$ 60.00	C$ 100.00	C$ 90.00	C$ 90.00		C$ 75 - 80	C$ 55 - 60			C$ 40.00		C$ 40.00	Mercado de Bluefields
Macarela	Libra	C$ 60.00	C$ 80.00	C$ 60 - 70	C$ 70.00	C$ 60.00	C$ 40 - 55	C$ 25 - 35	C$ 45 - 50			C$ 25.00	C$ 25.00	Mercados de Bilwi y Chinandega
Bagre	Libra	C$ 35.00		C$ 40.00	C$ 50.00		C$ 30 - 40	C$ 15 - 25		C$ 10.00			C$ 10.00	Mercados de San Carlos
Ruco	Libra	C$ 45.00	C$ 70.00	C$ 60 - 70	C$ 60.00	C$ 50.00	C$ 50 - 60						C$ 45.00	Mercado Oriental - Managua
Corvina	Libra	C$ 45.00		C$ 60 - 70	C$ 70.00		C$ 45 - 70	C$ 45 - 50				C$ 35.00	C$ 35.00	Mercados de Bilwi
Robalo	Libra	C$ 50.00		C$ 60.00	C$ 70.00		C$ 45 - 65	C$ 20 - 25			C$ 40.00	C$ 35.00	C$ 20.00	Mercados de Chinandega
Atún	Libra								C$ 30.00				C$ 30.00	Solamente se encontró en los mercados de Rivas
Lisa	Libra						C$ 35 - 40	C$ 17 - 25			C$ 25.00	C$ 20.00	C$ 17.00	Mercados de Chinandega
Palometa	Libra	C$ 35.00					C$ 35 - 40	C$ 20 - 25				C$ 25.00	C$ 20.00	Mercados de Chinandega
Lenguado	Libra	C$ 40.00					C$ 30 - 45		C$ 35.00				C$ 35.00	Mercados de Rivas
Roncador	Libra											C$ 35.00	C$ 35.00	Solamente se encontró en los mercados de Bilwi
Jurel	Libra						C$ 35 - 40	C$ 23 - 25	C$ 30 - 35				C$ 23.00	Mercados de Chinandega
Dorado			C$ 70.00	C$ 60.00									C$ 60.00	Mercado Israel Lewites - Managua
Mero	Libra							C$ 25 - 35					C$ 25.00	Solamente se encontró en los mercados de Chinandega
Tilapia	Libra		C$ 50.00			C$ 40.00				C$ 12 - 15			C$ 12.00	Mercados de San Carlos
Guapote	Libra				C$ 60.00	C$ 60 - 60	C$ 35 - 40			C$ 30 - 35			C$ 30.00	Mercado de San Carlos
Mojarra	Libra	C$ 25.00	C$ 40.00		C$ 40.00	C$ 30.00		C$ 20.00		C$ 12 - 16			C$ 12.00	Mercado de San Carlos
Guabina	Libra									C$ 10.00			C$ 10.00	Solamente se encontró en los mercados de San Carlos
Filetes														
Filete Corvina	Libra					C$ 60.00		C$ 30 - 70	C$ 70.00				C$ 30.00	Mercados de Chinandega
Filete de Tiburón	Libra	C$ 50.00	C$ 80.00	C$ 80.00	C$ 70.00		C$ 70 - 80						C$ 50.00	Mercado Oriental - Managua
Filete de Raya	Libra	C$ 45.00		C$ 60.00	C$ 50.00		C$ 45 - 55	C$ 23 - 60	C$ 40.00				C$ 23.00	Mercados de Chinandega
Filete de Bagre	Libra	C$ 75.00						C$ 25 - 50					C$ 25.00	Mercados de Chinandega
Filete Pargo	Libra								C$ 90 - 110				C$ 90.00	Solamente se encontró en los mercados de Rivas
Filete de lenguado	Libra	C$ 70.00		C$ 85.00									C$ 70.00	Mercado Oriental - Managua
Filete de Macarela	Libra								C$ 80.00				C$ 80.00	Solamente se encontró en los mercados de Rivas
Filete de Robalo	Libra							C$ 80.00					C$ 80.00	Solamente se encontró en los mercados de Chinandega
Filete de anguila	Libra			C$ 85.00	C$ 80.00								C$ 80.00	Solamente se encontró en el mercado Ivan Montenegro
Filete de Atún	Libra													No se encontró
Filete de Mojarra	Libra									C$ 40.00			C$ 40.00	Solamente se encontró en el mercado de San Carlos
Filete de Dorado	Libra													No se encontró
Filete de Mero														No se encontró
Filete de Jurel	Libra							C$ 18 - 50					C$ 18.00	Solamente se encontró en los mercados de Chinandega
Filete de Tilapia	Libra		C$ 80.00							C$ 50.00			C$ 50.00	Mercado de San Carlos

Gobierno de Reconciliación y Unidad Nacional
El Pueblo, Presidente!

INSTITUTO NICARAGUENSE DE LA PESCA Y LA ACUICULTURA

PRECIOS PROMEDIOS DE PRODUCTOS PESQUEROS POR MERCADO

SEMANA DEL 13 AL 19 DE JULIO

2020 TE ♥ Nicaragua

PATRIA! PAZ! PORVENIR!

Productos	Unidad de Medida	Mercados de Managua					Mercados de León	Mercados de Chinandega	Mercados de Rivas	Mercados de San Carlos	Mercado de Bluefields	Mercados de Bilwi	Precio Minimo	Mercado
		Mercado Oriental	Mercado Roberto Huembes	Mercado Israel Lewites	Mercado Ivan Montenegro	Mercado Mayoreo								
Camarones y Langostas														
Camaron BKS	Libra													No se encontró
Camarón BKM	Libra													No se encontró
Camarón 71-90	Libra	C$ 75.00	C$ 120.00	C$ 120.00		C$ 120.00							C$ 75.00	Mercado Oriental - Managua
Camaron 61-70	Libra			C$ 130.00	C$ 140.00								C$ 130.00	Mercado Israel Lewites - Managua
Camaron 51-60	Libra													No se encontró
Camaron 41-50	Libra		C$ 160.00	C$ 150.00									C$ 150.00	Mercado Israel Lewites - Managua
Camaron 36-40	Libra		C$ 180.00	C$ 180.00	C$ 180.00								C$ 18.00	Mercados Roberto Huembes, Israel Lewites e Ivan Montenegro - Managua
Camaron 31-35	Libra	C$ 120.00											C$ 120.00	Solamente se encontró en el mercado Oriental - Managua
Camaron 26-30	Libra													No se encontró
Camaron 21-25	Libra													No se encontró
Camaron 16-20	Libra													No se encontró
Langosta entera del Pacífico	Libra	C$ 90.00					C$ 150.00		C$ 160.00				C$ 90.00	Mercado Oriental - Managua
Cola de Langosta caribe	Libra	C$ 120.00											C$ 120.00	Solamente se encontró en el mercado Oriental - Managua
Jaiba	Libra	C$ 35.00		C$ 50.00	C$ 50.00		C$ 50.00	C$ 40 - 50				C$ 15.00	C$ 15.00	Mercados de Bilwi
Pulpo	Libra								C$ 100 - 130				C$ 100.00	Solamente se encontró en los mercados de Rivas
Calamar	Libra								C$ 60.00				C$ 60.00	Solamente se encontró en los mercados de Rivas
Almejas	Libra													No se Encontró
Mejillones	Libra													No se Encontró
Conchas Negras	Docena	C$ 25.00	C$ 35.00	C$ 30.00	C$ 30.00	C$ 30.00	C$ 30 - 35	C$ 20 - 40					C$ 20.00	Mercados de Chinandega
Ostiones	Bolsita													No se Encontró
Punche	3 unidades	C$ 40.00	C$ 40.00	C$ 40.00	C$ 35.00		C$ 40.00						C$ 35.00	Mercado Ivan Montenegro - Managua
Cabezas de Pescado	Libra	C$ 25.00	C$ 20.00	C$ 30 - 50	C$ 20 - 35	C$ 20.00		C$ 10.00					C$ 10.00	Mercados de Chinandega
Chacalin Seco	Libra	C$ 90.00											C$ 90.00	Solamente se encontró en el mercado Oriental - Managua
Pescado seco salado	Libra							C$ 50 - 200					C$ 50.00	Solamente se encontro en los mercados de Chinandega
Sardina Seca	Libra													No se Encontró

Fuente: Comerciantes de los diferentes mercados de Managua y Departamentos.