CLIMA PESCA
Nota Informativa Año 8 N°05
01/02/2021

SECCIONES	CONTENIDO	PÁGINA
I	**Noticias** Directrices de PPE en la región de OSPESCA	1
II	**Situación actualizada** Temperatura Superficial del Mar (TSM), Clorofila, Vientos, Blanqueamiento de Corales	2 5
III	**Impactos sobre la Pesca y la Acuicultura,** Resumen Regional	6
IV	**Meteorología y Oceanografía**	8
ANEXO 1	**Precios de productos de la pesca y acuicultura**	11

I. NOTICIAS

Directrices de PPE en la región de OSPESCA

Los Ministros de Pesca y Acuicultura de la Organización del Sector Pesquero y Acuícola del Istmo Centroamericano (OSPESCA), instancia especializada del Sistema de la Integración Centroamericana (SICA), mediante la Resolución No.21 de 29 de junio de 2017, acordó apoyar y desarrollar una estrategia de implementación de las Directrices voluntarias para lograr la sostenibilidad de la pesca en pequeña escala en el contexto de la seguridad alimentaria y la erradicación de la pobreza (Directrices PPE), con amplia participación de los gobiernos y organizaciones de pescadores, capitalizando entre otros, documentos, las recomendaciones surgidas de los eventos regionales sobre dichas directrices.

En el marco del Grupo de Trabajo Intersectorial integrado por representantes de la CONFEPESCA, la Alianza de Pescadores Indígenas Centroamericanos, la FAO y OSPESCA, se ha realizado un análisis de la implementación de las Directrices PPE en la región. Dicho documento, se comparte por este medio con la sociedad para dar a conocer los avances en la implementación de las Directrices PPE.

Descargar documento: **La implementación de las Directrices PPE en los países de OSPESCA**

II. SITUACIÓN ACTUALIZADA AL 01 DE FEBRERO DE 2021

TEMPERATURA SUPERFICIAL DEL AGUA

La **fig. 1** muestra la temperatura superficial del mar, el **30 de enero de 2021**, las lecturas se presentan en la tabla 1.

Figura 1. Temperatura superficial del mar en el Istmo Centroamericano



Fuente: FishTrack

Tabla 1. Distribución de Temperaturas Superficiales del Mar en el Pacífico y Caribe de Centroamérica.

Ubicación	Rango de Temperatura (°C)
Pacífico	
Tehuantepec	24.0 – 25.0
Costa de Guatemala	28.2 – 29.2
Costa de El Salvador	28.2 – 29.3
Costa de Nicaragua	25.1 – 27.2
Masachapa, Nicaragua	25.1
Papagayo	21.4– 22.2
Golfo de Fonseca	27.0– 28.2
Costa de Costa Rica	26.1 – 29.5
Costa de Panamá	26.8– 29.6
Golfo de Panamá	25.6– 27.8
Caribe	
Costa de Belice	26.0 – 27.1
Golfo de Honduras	27.4 – 27.9
Resto del Caribe Centroamericano	26.6– 28.3

Para la semana que se informa, las aguas más cálidas se observan en la costa de El Salvador, mientras que las más frías en Tehuantepec.

La **fig. 2** muestra la temperatura superficial del mar al **30 de enero de 2021,** en el litoral Caribe y Atlántico de la República Dominicana, cuyas lecturas se presentan en la tabla 2.

Figura 2. Temperatura superficial del mar en el litoral Caribe y Atlántico de República Dominicana



Fuente: FishTrack

Tabla 2. Distribución de Temperaturas Superficiales del Mar en República Dominicana

Ubicación	Rango de Temperatura (°C)
Litoral Caribe	26.5– 27.1
Litoral Atlántico	26.4 – 27.0
Bahía de Samaná (Atlántico)	26.5 – 26.6

CLOROFILA

La **fig. 3** muestra la presencia de la clorofila a, para el **30 de enero de 2021**; las lecturas correspondientes se presentan en la tabla 3.

Fig. 3 Concentración de clorofila en los litorales Centroamericanos

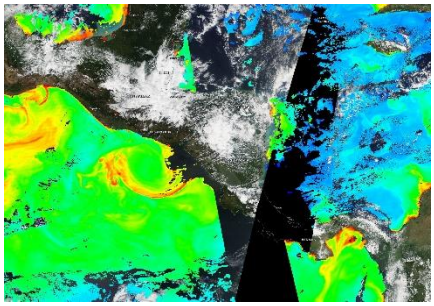

Fuente: NASA EODIS, presentada por Clima Pesca

Tabla 3. Valores de clorofila a en el Istmo Centroamericano

Sitio	Valor clorofila a (mg/m^3)
Pacífico	
Istmo de Tehuantepec	0.8 – 1.1
Costa de Guatemala	0.1 – 2.7
Costa de El Salvador	0.5 – 5.8
Golfo de Fonseca	IND
Costa de Nicaragua	IND
Gran Lago de Nicaragua	IND

Sitio	Valor clorofila a (mg/m^3)
Papagayo	IND
Golfo de Nicoya, Costa Rica	IND
Litoral Pacífico de Costa Rica	IND
Litoral Pacífico de Panamá (Golfo de Chiriquí)	0.7 – 3.6
Golfo de Panamá, Panamá	0.4 – 6.3
Caribe	
Costa de Belice	IND
Lago Izabal (Guatemala)	IND
Golfo de Honduras	IND
Costa Miskita de Honduras	2.2 – 2.3
Costa Caribe de Nicaragua	IND
Costa Caribe de Costa Rica (Limón)	IND
Bocas del Toro, Panamá	IND

Las lecturas de Clorofila a, para el periodo no se presentan visibles para algunas de las áreas del Pacífico y el Caribe Centroamericano.

La **fig. 4** muestra la presencia de la clorofila a, para el **30 de enero de 2021** en República Dominicana. Las lecturas correspondientes se presentan en la tabla 4 donde se nota que no hay visibilidad para algunas áreas del Caribe y Atlántico.

Fig. 4 Concentración de clorofila a en los litorales de República Dominicana



Fuente: NASA – EODIS; presentada por Clima Pesca.

Tabla 4. Valores de Clorofila a, en República Dominicana

Sitio	Valor clorofila "a" (mg/m^3)
Samaná	IND
Litoral Atlántico	IND
Barahona (Caribe)	0.2 – 0.3
Pedernales (Caribe)	1.4– 2.7
Lago Enriquillo	IND

VIENTO

La imagen de vientos superficial del 31/01/2021 (15:00, hora local) presentada en la **fig.5** muestra los vientos superficiales en la región del SICA cuyas velocidades se registran en la tabla 5.

Figura 5. Velocidades de los vientos superficiales en la región SICA



Fuente Earth

Tabla 5. Velocidades de vientos superficiales

	Sitio	Velocidad del viento (km/h)
Pacífico	Tehuantepec	11.1 – 14.8
	Costa de Guatemala	14.8 – 20.4
	Golfo de Fonseca	3.7 – 16.7
	Masachapa, Nicaragua	29.6
	Papagayo	20.4 - 27.8
	Golfo de Panamá	7.4 – 27.8
Caribe	Costa norte de Belice	24.0 – 29.6
	Roatán	27.8
	Puerto Cortés, Honduras	14.8
	Bluefields, Nicaragua	18.5 – 20.4
	Limón, Costa Rica	11.1
	Bocas del Toro, Panamá	12.9 – 14.8
	Colón, Panamá	20.4
Atlántico	Samaná, Rep. Dominicana	1.8 – 3.7
	Monte Cristi, Rep. Dominicana (Atlántico)	20.4

En la región de los países del SICA, las mayores velocidades del viento a las 15:00 horas de Centroamérica del 31 de enero de 2021, se registraron en Papagayo en el Pacífico; Monte Cristi en el Atlántico y en Roatán en el Caribe.

BLANQUEAMIENTO DE CORALES[1]

Para las mediciones del estrés por calor de los corales, los niveles de alerta para la región se mantienen en los índices de cuidado para la costa del Pacífico en la región.

[1] Current Operational Coral Bleaching

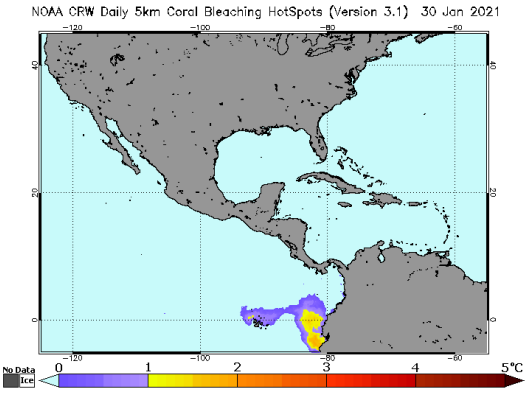

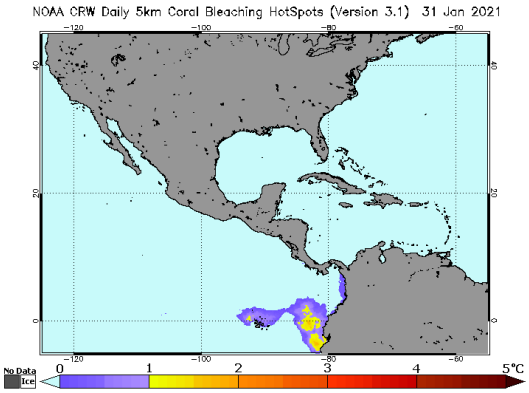

Área de alerta diaria de estrés por calor, blanqueamiento de coral versión satelital global de 5 km (versión 3.1, producto experimental)

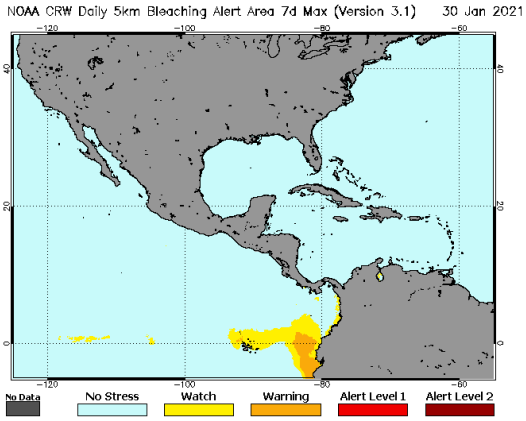

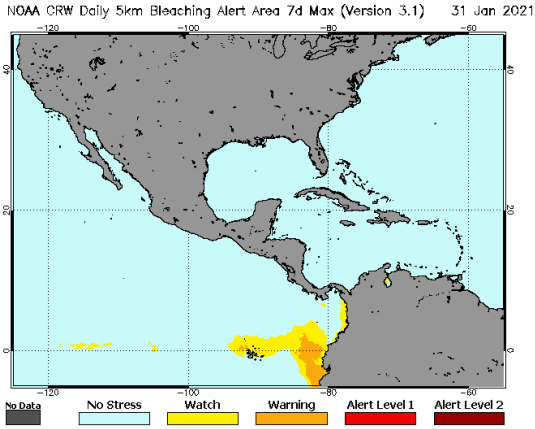

III IMPACTOS SOBRE LA PESCA Y LA ACUICULTURA

INFORMACIÓN DE LOS EVENTOS METEOROLÓGICOS EN LA REGIÓN Y SU RELACIÓN CON LA PESCA Y LA ACUICULTURA
Período del 25 al 31 de enero de 2021
Fase de la luna durante el período informado: Luna llena

EL SALVADOR: Pesca Artesanal Continental, en el Lago de Güija compartido entre El Salvador y Guatemala[2].

Sector Langue y La Ventana

Especie o grupo de especies	18-24 ene 2021 lb/semana	25-31 ene 2021 lb/semana	Precio primera venta USD/libra
Tilapia	212	292	0.75

[2] Información proporcionada por la señora Rosa Miriam Sandoval, miembro de FACOPADES.

Guapote tigre	---	---	1.60
Manjua (ejote)	130	210	1.00
Caracol	121	187	2.50

Se han presentado vientos fuertes durante la semana. El nivel del lago se mantiene alto.

NICARAGUA. Pesca Artesanal, Masachapa. Managua[3]

Especie o grupo de especies	18-24 ene 2021		25-31 ene 2021	
	Captura semanal (lb/semana)	Precio primera venta (USD/libra)	Captura semanal (lb/semana)	Precio primera venta (USD/libra)
Pargo lunarejo 1-2 lb	3,217	3.15	2,954	3.15
Pargo lunarejo 3-5 lb	---	---	---	---
Pargo lunarejo ¾ lb	2,481	2,29	1,389	2.44
Pargo lunarejo 2-4 lb	4,308	3.01	1,685	3.15
Pargo lunarejo >4 lb	---	---	---	---
Pargo dientón	---	---	1,139	1.15
Pargo blanco o ruco	---	---	---	---
Pargo guacamayo	8,654	1.15	---	---
Pargo seda >10 lb	---	---	---	---
Pargueta cola amarilla	---	---	---	---
Chatarra	5,196	0.43	2,649	0.49
Jurel ud. > 10 lb	---	---	---	---
Jurel (8-9 lb)	---	---	---	---
Jurel (3-5 lb)	9,869	0.23	---	---
Tiburón blanco	---	---	3,270	0.72
Tiburón tressehel	---	---	---	---
Atún blanco	543	0.57	1,043	0.72
Atún negro ud. > 3lb	---	---	---	---
Atún negro	4,754	0.23	2,137	0.29
Atún aleta amarillas	---	---	---	---
Manta raya	---	---	---	---
Raya de dos cachos	---	---	---	---
Raya blanca entera	7,541	0.43	4,321	0.49
Pez hoja ud. >1lb	---	---	---	---
Dorado 2-6 lb	---	---	---	---
Dorado 6-12 lb	---	---	---	---
Dorado >13 lb	---	---	---	---

[3] Información proporcionada por la señora María Obando.

Especie o grupo de especies	18-24 ene 2021		25-31 ene 2021	
	Captura semanal (lb/semana)	Precio primera venta (USD/libra)	Captura semanal (lb/semana)	Precio primera venta (USD/libra)
Robalo >10 lb	---	---	---	---
Macarela ud.>1 lb	10,584	0.72	4,643	0.72
Barracuda	---	---	---	---
Ruco > 1 lb	---	---	---	---
Ruco 3/4	---	---	---	---
Ruco 1/2	---	---	---	---
Pez gallo	---	---	---	---
Pez aguja	---	---	---	---
Total	**57,147**		**25,230**	

USD 1 = C$34.8698 (Banco Central de Nicaragua, 24 de enero de 2021)
USD 1 = C$34.8831 (Banco Central de Nicaragua, 31 de enero de 2021)

En la semana la pesca se ha visto afectada por los vientos fuertes y las corrientes marinas. Continúan las bajas temperaturas en las madrugadas.

RESUMEN REGIONAL

Los vientos fuertes, propios de la temporada siguen afectando las condiciones de pesca.

IV. METEOROLOGIA Y OCEANOGRAFIA 01/02/2021

Pronóstico Centro de Predicción Climática. **Período: 28 de enero al 03 de febrero de 2021.**

Lluvias leves a moderadas cayeron en muchas partes de la región.

Se espera un patrón de lluvias típico para fines de enero durante el período de las perspectivas.

Durante la semana pasada, se observaron lluvias moderadas en las áreas costeras del norte de Honduras, así como en las regiones de Belice y el Golfo de Honduras en Guatemala. También se observaron algunas lluvias ligeras dispersas en el este de Nicaragua, Costa Rica y Panamá. Se observaron precipitaciones totales de hasta alrededor de 50 mm en Belice. Después de las recientes lluvias benéficas de las últimas semanas, se registraron menos precipitaciones en las partes más secas del sur del Caribe. Las condiciones típicamente secas estuvieron presentes en las partes de la región que dan al Pacífico. Durante los últimos meses, la lluvia se ha detenido en el sur del Caribe. Aunque las anomalías de las precipitaciones han mejorado durante el período anterior de 30 días, los déficits de lluvia todavía están presentes en partes de Costa Rica y Panamá durante el período más largo de 90 días. El rendimiento estacional en el resto de la región ha sido cercano o más húmedo de lo normal. Debido al desempeño desigual de las precipitaciones de los últimos meses, la salud de la vegetación se ve afectada negativamente en partes de

Panamá según el NDVI. Se registra una sequedad anormal en Panamá, donde aún persisten los déficits de lluvia a corto y largo plazo.

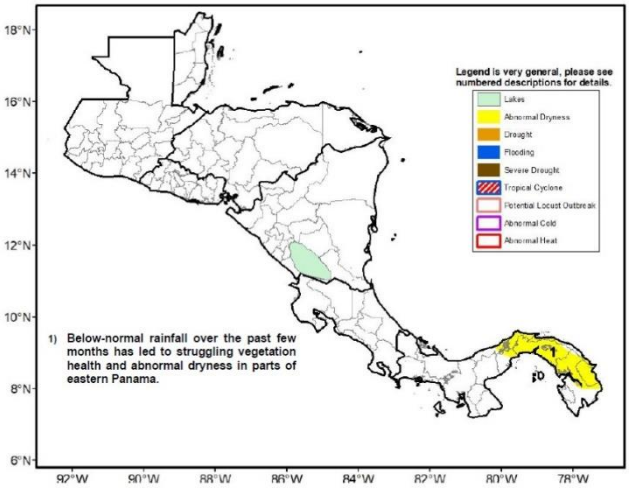

Durante el período de las perspectivas, se pronostica que las precipitaciones serán casi normales en toda la región. Los totales de la semana deberían permanecer alrededor de 25 mm o menos, pero quizás lleguen a 50 mm en las regiones del sur del Caribe. Se pronostica que las temperaturas serán un poco más frías que el promedio en algunas partes de la región, pero las temperaturas bajo cero no deberían ser una amenaza generalizada.

English version here: **Climate Prediction Center's Central America Hazards Outlook. January 28 – February 3, 2021**

El Salvador: información sobre oleaje y viento en el mar[4]
Fecha: 28 de enero de 2021

Para la semana del viernes 29 de enero al jueves 4 de febrero de 2021 en la costa de El Salvador las condiciones que se prevén de oleaje y viento en el mar son apropiadas para actividades como pesca, transporte y turismo marítimo.

El oleaje que arribará a la costa de El Salvador es generado por tormentas extra tropicales en el Pacífico Sur frente a la Antártida entre Oceanía y Suramérica. El viento en el mar frente a nuestra costa estará influenciado por el flujo del Este (vientos alisios) que sopla sobre el mar Caribe atravesando el istmo Centroamericano sobre los lagos de Nicaragua y por el flujo del Norte (asociado a frentes fríos) que sopla sobre el Golfo de México, cruzando el Istmo de Tehuantepec al Sur de México.

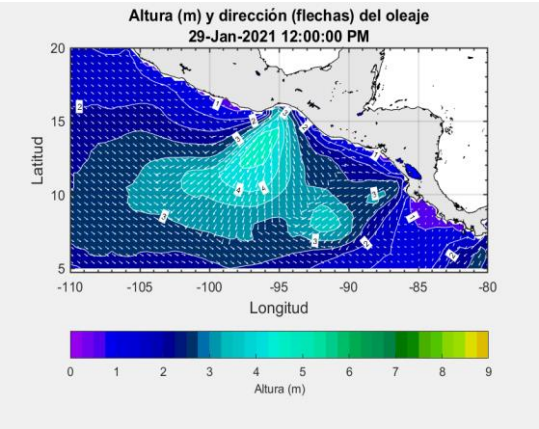

En la costa de El Salvador el oleaje vendrá del Sur-suroeste con velocidad entre 35 a 60 kilómetros por hora y altura máxima entre 1.0 y 1.4 metros, mientras que el viento en el mar provendrá preferentemente del Sur-sureste con velocidad máxima entre 32 y 36 kilómetros por hora.

Para el viernes 29 de enero de 2021 se prevé que el oleaje vendrá del Sur-suroeste con velocidad de 35 kilómetros por hora y altura máxima entre 0.8 y 1.4 metros y el viento en el mar provendrá preferentemente del Noreste con velocidad entre 12 y 36 kilómetros por hora.

[4] Pronóstico Semanal de Oleaje y Viento en el Mar

Frente a la costa de El Salvador los valores típicos para el oleaje son 35 kilómetros por hora de velocidad y 1.5 metros de altura, mientras que para el viento en el mar es 12 kilómetros por hora de rapidez.

Procedimiento para visualizar en Clima Pesca informes actualizados de cada una de las Oficinas de Meteorología y Oceanografía de los países del SICA.

1. En la barra superior encontrarán el título PRONÓSTICO, ingresan a esa sección.
2. Aparecen las banderas de los países del SICA, colóquese sobre la bandera del país que sea de su interés.
3. Dar clic y aparecerá el más reciente boletín informativo del Clima y Oceanografía.

También pueden ingresar a los enlaces que se detallan a continuación:

Belice
http://www.hydromet.gov.bz/forecasts/marine-forecast
Costa Rica
http://miocimar.ucr.ac.cr/
El Salvador
http://www.snet.gob.sv/ver/meteorologia/pronostico/24+horas/
Guatemala
www.insivumeh.gob.gt
Honduras
http://copeco.gob.hn/situacion-actual
Nicaragua
http://www.ineter.gob.ni/pronosticomaritimo
Panamá
http://www.hidromet.com.pa/pronostico_extendido.php
República Dominicana
http://www.onamet.gov.do/m/pdto/08w-wprono/02w-winforme-marino.php
http://www.onamet.gov.do/pronostico.php?s=pg

Anexo1. Precios de los productos de la pesca y la acuicultura

GOBIERNO DE LA REPÚBLICA DE HONDURAS | SECRETARÍA DE AGRICULTURA Y GANADERÍA

USDA | USAID | FHIA FUNDACIÓN HONDUREÑA DE INVESTIGACIÓN AGRÍCOLA | SIMPAH

Sistema de Información de Mercados de Productos Agrícolas de Honduras (SIMPAH)

Reporte semanal de precios de venta al por mayor de pecuarios y otros*

Ciudad Tegucigalpa

***Precios mayoristas representan ventas por primeros recibidores en el mercado a comerciantes minoristas u otros compradores para productos de buena calidad y condición, a no ser que sea indicado.**

Código reporte: TGA_PEC, No. XX **Jueves, 28 de enero de 2021**

Producto	Mercado	Origen	Unidad de Venta	Precios			
				Rango		Rango Moda	
				Bajo	Alto	Bajo	Alto
				Lempiras			
Pescados y mariscos							
Calamar con tinta	La Isla	La Mosquitia	Libra	150.00	150.00		
Calamar sin tinta	La Isla	La Mosquitia	Libra	160.00	180.00	160.00	160.00
Camarón cola verde	La Isla	Cedeño	Libra	100.00	120.00	100.00	100.00
Camarón de cultivo con cabeza	La Isla	Cedeño	Libra	70.00	80.00	70.00	70.00
Camarón de cultivo sin cabeza	La Isla	Cedeño	Libra	100.00	120.00	100.00	100.00
Camarón jumbo	La Isla	Cedeño	Libra	200.00	200.00		
Camarón semi jumbo	La Isla	Cedeño	Libra	160.00	160.00		
Camarón Tigre	La Isla	Cedeño	Libra	80.00	100.00	80.00	80.00
Caracol	La Isla	La Mosquitia	Libra	180.00	180.00		
Curiles	La Isla	El Salvador	Cien und (6 lb)	300.00	300.00		
Filete de Bagre	La Isla	Cedeño	Libra	70.00	70.00		
Filete de Corvina	La Isla	Cedeño	Libra	150.00	150.00		
Filete de Raya	La Isla	Cedeño	Libra	50.00	60.00	50.00	50.00
Filete de Robalo	La Isla	Cedeño	Libra	150.00	150.00		
Filete de Tilapia	La Isla	Lago de Yojoa	Libra	100.00	100.00		
Jaiba	La Isla	Cedeño	Libra	30.00	35.00	30.00	30.00
King Crab	La Isla	La Mosquitia	Libra	170.00	180.00	170.00	170.00
Langosta	La Isla	La Mosquitia	Libra	250.00	250.00		
Pescado Babosa	La Isla	Cedeño	Libra	60.00	60.00		
Pescado Berrugato	La Isla	Cedeño	Libra	30.00	30.00		
Pescado Blanco	La Isla	Cedeño	Libra	12.00	15.00	12.00	12.00
Pescado Corvina	La Isla	Cedeño	Libra	60.00	65.00	60.00	60.00
Pescado Jurel	La Isla	Cedeño	Libra	15.00	15.00		
Pescado Lisa	La Isla	Cedeño	Libra	25.00	30.00	25.00	25.00
Pescado Macarela	La Isla	Cedeño	Libra	25.00	30.00	25.00	25.00
Pescado Mero	La Isla	Cedeño	Libra	60.00	65.00	60.00	60.00
Pescado Panchita	La Isla	Cedeño	Libra	25.00	30.00	25.00	25.00
Pescado Pargo rojo	La Isla	Cedeño	Libra	60.00	65.00	60.00	60.00
Pescado Robalo	La Isla	Cedeño	Libra	60.00	65.00	60.00	60.00
Pescado Ruco	La Isla	Cedeño	Libra	30.00	30.00		
Pescado Tilapia roja	La Isla	Lago de Yojoa	Libra	45.00	45.00		
Pulpo	La Isla	Nicaragua	Libra	150.00	180.00	150.00	150.00

Banco Central de Honduras, tasa de cambio: USD 1 = L. 24,0834

Gobierno de Reconciliación y Unidad Nacional
El Pueblo, Presidente!

INSTITUTO NICARAGUENSE DE LA PESCA Y LA ACUICULTURA
PRECIOS PROMEDIOS DE PRODUCTOS PESQUEROS POR MERCADO
SEMANA DEL 25 AL 31 DE ENERO

2021 ESPERANZAS VICTORIOSAS! TODO CON AMOR!

Productos	Unidad de Medida	Mercados de Managua					Mercados de León	Mercados de Chinandega	Mercados de Rivas	Mercados de Juigalpa	Mercados de San Carlos	Mercado de Bluefields	Mercados de Bilwi	Precio Minimo	Mercado
		Mercado Oriental	Mercado Roberto Huembes	Mercado Israel Lewites	Mercado Ivan Montenegro	Mercado Mayoreo									
Pescados Enteros															
Pargo	Libra	C$ 60.00	C$ 80 - 100	C$ 90 - 110	C$ 80 - 110	C$ 60.00	C$ 85 - 100	C$ 80 - 90				C$ 45.00		C$ 45.00	Mercado de Bluefields
Macarela	Libra	C$ 60.00	C$ 70.00	C$ 70.00	C$ 60 - 70	C$ 50.00	C$ 30 - 40	C$ 25 - 35						C$ 25.00	Mercados de Chinandega
Bagre	Libra	C$ 35.00		C$ 60 - 65			C$ 30 - 35	C$ 25 - 35						C$ 25.00	Mercados de Chinandega
Ruco	Libra	C$ 45.00		C$ 70.00	C$ 70.00		C$ 55 - 60							C$ 45.00	Mercado Oriental - Managua
Corvina	Libra	C$ 45.00		C$ 70.00			C$ 60 - 70	C$ 50 - 70						C$ 45.00	Mercado Oriental - Managua
Robalo	Libra	C$ 50.00			C$ 70.00		C$ 55 - 60	C$ 45 - 60				C$ 40.00		C$ 40.00	Mercado de Bluefields
Atún	Libra														No se encontró
Lisa	Libra						C$ 30 - 35	C$ 25 - 35				C$ 30.00		C$ 25.00	Mercados de Chinandega
Palometa	Libra	C$ 40.00		C$ 60.00			C$ 25 - 35	C$ 20 - 25				C$ 30.00		C$ 20.00	Mercados de Chinandega
Lenguado	Libra	C$ 40.00					C$ 30 - 40							C$ 30.00	Mercados de León
Roncador	Libra														No se encontró
Jurel	Libra	C$ 40.00					C$ 30 - 40	C$ 23 - 35						C$ 23.00	Mercados de Chinandega
Dorado															No se encontró
Mero	Libra							C4 25 - 40						C$ 25.00	Solamente se encontró en los mercados de Chinanadega
Tilapia	Libra				C$ 50.00						C$ 16 - 25			C$ 16.00	Mercado de San Calos
Guapote	Libra		C$ 60.00		C$ 60.00	C$ 40.00					C$ 30 - 35			C$ 30.00	Mercado de San Calos
Mojarra	Libra	C$ 25.00	C$ 40.00		C$ 50.00	C$ 30.00	C$ 20.00				C$ 12 - 16			C$ 12.00	Mercado de San Calos
Guabina	Libra														No se encontró
Filetes															
Filete Corvina	Libra			C$ 100.00				C$ 30 - 70						C$ 30.00	Mercados de Chinandega
Filete de Tiburón	Libra	C$ 50.00	C$ 70.00		C$ 80.00		C$ 70 - 80							C$ 50.00	Mercado Oriental - Managua
Filete de Raya	Libra	C$ 50.00		C$ 70.00	C$ 60.00		C$ 35 - 45	C$ 23 - 50						C$ 23.00	Mercados de Chinandega
Filete de Bagre	Libra	C$ 75.00			C$ 80.00			C$ 25 - 70						C$ 25.00	Mercados de Chinandega
Filete Pargo	Libra			C$ 100.00	C$ 100.00									C$ 100.00	Mercados Israel Lewites e Ivan Montenegro - Managua
Filete de lenguado	Libra	C$ 70.00		C$ 80.00										C$ 70.00	Mercado Oriental - Managua
Filete de Macarela	Libra														No se encontró
Filete de Robalo	Libra							C$ 80.00						C$ 80.00	Solamente se encontró en los mercados de Chinanadega
Filete de anguila	Libra		C$ 80.00	C$ 80 - 90										C$ 80.00	Mercados de Israel Lewites e Roberto Huembes - Managua
Filete de Atún	Libra														No se encontró
Filete de Mojarra	Libra										C$ 40.00			C$ 40.00	Solamente se encontró en el mercado de San Carlos
Filete de Dorado	Libra														No se encontró
Filete de Mero															No se encontró
Filete de Jurel	Libra							C$ 18 - 50						C$ 18.00	Solamente se encontró en los mercados de Chinanadega
Filete de Tilapia	Libra				C$ 80.00						C$ 80.00			C$ 80.00	Mercados de San Carlos e Ivan Montenegro - Managua

Gobierno de Reconciliación y Unidad Nacional
El Pueblo, Presidente!

INSTITUTO NICARAGUENSE DE LA PESCA Y LA ACUICULTURA
PRECIOS PROMEDIOS DE PRODUCTOS PESQUEROS POR MERCADO
SEMANA DEL 25 AL 31 DE ENERO

2021 ESPERANZAS VICTORIOSAS! TODO CON AMOR!

Productos	Unidad de Medida	Mercados de Managua					Mercados de León	Mercados de Chinandega	Mercados de Rivas	Mercados de Juigalpa	Mercados de San Carlos	Mercado de Bluefields	Mercados de Bilwi	Precio Minimo	Mercado
		Mercado Oriental	Mercado Roberto Huembes	Mercado Israel Lewites	Mercado Ivan Montenegro	Mercado Mayoreo									
Camarones y Langostas															
Camaron BKS	Libra														No se encontró
Camarón BKM	Libra														No se encontró
Camarón 71-90	Libra	C$ 75.00	C$ 100.00		C$ 120.00									C$ 75.00	Mercado Oriental - Managua
Camaron 61-70	Libra		C$ 120.00											C$ 120.00	Solamente se encontró en el mercado Roberto huembes - Managua
Camaron 51-60	Libra	C$ 80.00	C$ 150.00	C$ 150.00	C$ 150.00									C$ 80.00	Mercado Oriental - Managua
Camaron 41-50	Libra	C$ 90.00	C$ 170.00	C$ 180.00	C$ 180.00									C$ 90.00	Mercado Oriental - Managua
Camaron 36-40	Libra														No se encontró
Camaron 31-35	Libra			C$ 200.00										C$ 200.00	Solamente se encontró en el mercado Israel Lewites - Managua
Camaron 26-30	Libra														No se encontró
Camaron 21-25	Libra						C$ 55 - 65							C$ 55.00	Solamente se encontró en los mercados de León
Camaron 16-20	Libra														No se encontró
Langosta entera del Pacifico	Libra	C$ 90.00	C$ 180.00	C$ 180.00	C$ 200.00		C$ 130 - 140							C$ 90.00	Mercado Oriental - Managua
Cola de Langosta caribe	Libra	C$ 150.00		C$ 230.00			C$ 140 - 150							C$ 140.00	Mercados de León
Jaiba	Libra		C$ 50.00	C$ 60.00				C$ 40 - 50						C$ 40.00	Mercados de Chinandega
Pulpo	Libra														No se encontró
Calamar	Libra														No se encontró
Almejas	Libra														No se encontró
Mejiliones	Libra														No se encontró
Conchas Negras	Docena	C$ 25.00	C$ 30.00	C$ 40.00		C$ 30.00		C$ 20 - 40						C$ 20.00	Mercados de Chinandega
Ostiones	Bolsita											C$ 10.00			No se encontró
Punche	3 unidades	C$ 40.00	C$ 30.00	C$ 40.00		C$ 40.00								C$ 30.00	Mercado Roberto Huembes - Managua
Cabezas de Pescado	Libra	C$ 25.00	C$ 25 - 30	C$ 25 - 30				C$ 15 - 18						C$ 15.00	Mercados de Chinandega
Chacalin Seco	Libra	C$ 100.00	C$ 120.00			C$ 100.00								C$ 100.00	Mercados Oriental y Mayoreo- Managua
Pescado seco salado	Libra			C$ 130.00				C$ 50 - 200						C$ 50.00	Mercados de Chinandega
Sardina Seca	Libra														No se encontró

Fuente: Comerciantes de los diferentes mercados de Managua y Departamentos.