CLIMA PESCA
Nota Informativa Año 8 N°07
15/02/2021

SECCIONES	CONTENIDO	PÁGINA
I	**Noticias** Un informe de la FAO señala que la pesca y la acuicultura mundiales se han visto gravemente afectadas por la pandemia de la COVID-19. Celebración Día del Amor y la Amistad en Masachapa	1 3
II	**Situación actualizada** Temperatura Superficial del Mar (TSM), Clorofila, Vientos, Blanqueamiento de Corales	4 7
III	**Impactos sobre la Pesca y la Acuicultura** Resumen Regional	8 10
IV	**Meteorología y Oceanografía**	10
ANEXO 1	**Precios de productos de la pesca y acuicultura**	13

I. NOTICIAS

Un informe de la FAO señala que la pesca y la acuicultura mundiales se han visto gravemente afectadas por la pandemia de la COVID-19

La pesca y la acuicultura mundiales se han visto gravemente afectadas por la pandemia de la enfermedad por coronavirus (COVID-19) y podrían afrontar nuevas perturbaciones en 2021, pues los confinamientos afectarán a la oferta y la demanda en todo el sector, según un informe de la Organización de las Naciones Unidas para la Alimentación y la Agricultura (FAO).

El informe titulado *Repercusiones de la COVID-19 en los sistemas alimentarios relacionados con la pesca y la acuicultura* se presentó durante el 34. período de sesiones del Comité de Pesca, albergado por la FAO.

Según el informe, se prevé una disminución de la oferta, el consumo y los ingresos comerciales del pescado para 2020 debido a las restricciones de contención, en tanto que

se espera que la producción acuícola mundial descienda un 1,3 %, lo que supondría la primera caída que registra el sector en varios años.

"*La pandemia ha provocado un trastorno generalizado en el sector de la pesca y la acuicultura, al haberse alterado la producción, interrumpido las cadenas de suministro y restringido el gasto de los consumidores debido a varios confinamientos*", señaló la Directora General Adjunta de la FAO, la Sra. Maria Helena Semedo.

"*Las medidas de contención han ocasionado cambios profundos, muchos de los cuales probablemente perdurarán a largo plazo*".

Aunque los alimentos en sí no son responsables de la transmisión de la COVID-19 a las personas, el informe destacó que todas las etapas de la cadena de suministro de la pesca y la acuicultura eran susceptibles de sufrir perturbaciones o interrupciones por las restricciones de contención.

Los precios agregados para 2020, medidos según el índice de precios del pescado, han disminuido en términos interanuales para las especies más comercializadas. Los cierres de restaurantes y hoteles en muchos países han provocado asimismo una caída de la demanda de productos pesqueros frescos.

"*La repercusión ha sido significativa en los países en desarrollo, especialmente en aquellos con grandes sectores informales, en los que los trabajadores y comunidades en pequeña escala y artesanales dependen de la pesca para su seguridad alimentaria y sus medios de vida. Ellos se han llevado la peor parte de las restricciones*", declaró la Sra. Semedo.

Según se indicaba en el informe de la FAO, en la acuicultura había cada vez más indicios de que la producción sin vender daría lugar a un aumento de los volúmenes de existencias de peces vivos, lo que generaría un incremento de los costos de alimentación, así como mayores cifras de mortalidad de los peces. Los sectores con ciclos de producción más largos, como el salmón, no pueden adaptarse con rapidez a los cambios en la demanda.

Se prevé también que las capturas mundiales de pesquerías naturales hayan sufrido un ligero descenso en 2020, ya que, en general, ha habido un menor esfuerzo de pesca debido a las restricciones relativas a la COVID-19 impuestas a las tripulaciones de buques pesqueros y las malas condiciones de los mercados.

A raíz de la COVID-19, las preferencias de los consumidores han cambiado. Mientras que la demanda de pescado fresco ha disminuido, la demanda de consumo de productos envasados y congelados ha aumentado, ya que las familias buscan abastecerse de alimentos no perecederos.

Antes de la pandemia, el sector presentaba una tendencia general al alza. En 2018, la producción pesquera y acuícola mundial, excluidas las plantas acuáticas, alcanzó un máximo histórico de casi 179 millones de toneladas. La pesca de captura global, con 96,4 millones de toneladas, supuso el 54 % del total, en tanto que la acuicultura, con 82,1 millones de toneladas, representó el 46 %. En los últimos decenios, el consumo de pescado ha aumentado de forma significativa a un promedio de más de 20 kilogramos por persona.

La FAO ha solicitado que las medidas de restricción transfronteriza que alteran el comercio de alimentos se reduzcan al mínimo en aras de la seguridad alimentaria. En el informe se instó a organizaciones sectoriales y regionales a trabajar conjuntamente para gestionar los sectores pesquero y acuícola durante la pandemia, aplicando medidas que apoyen la

protección del empleo y aseguren una rápida recuperación del sector sin comprometer la sostenibilidad.

Las repercusiones de la COVID-19 en las mujeres, ya de por sí vulnerables como productoras, elaboradoras y vendedoras de alimentos, así como cuidadoras, también deberían tenerse en cuenta y debería brindarse apoyo gubernamental a las mismas a lo largo de la cadena de valor pesquera.

La incertidumbre sigue imponiéndose en las perspectivas para los sectores de la pesca y la acuicultura, particularmente en lo que se refiere a la duración y gravedad de la pandemia.

El Comité de Pesca, en su 34. período de sesiones, conmemora este año el 25. aniversario del Código de Conducta para la Pesca Responsable, un instrumento emblemático respaldado por los Estados Miembros de la FAO, que ha venido orientando los esfuerzos por lograr la sostenibilidad de la pesca y la acuicultura en todo el mundo.

Ante la incertidumbre que la pandemia y otros problemas han suscitado en el sector, los principios del Código de Conducta son más esenciales que nunca para velar por que el sector pesquero siga siendo viable y sostenible.

Le invitamos a leer el documento versión inglés: El impacto de COVID-19 en los sistemas alimentarios de la pesca y la acuicultura. Posibles respuestas – Documento de información, noviembre de 2020

Fuente: FAO

Celebración Día del Amor y la Amistad en Masachapa

Con un agasajo a las miembros de la Cooperativa Mujeres al Poder, se celebró el día del amor y la amistad en la localidad de Masachapa en Nicaragua.

Aprovechamos esta oportunidad para felicitar esta iniciativa y desearles un feliz día del amor y amistad a nuestros lectores.

II. SITUACIÓN ACTUALIZADA AL 15 DE FEBRERO DE 2021

TEMPERATURA SUPERFICIAL DEL AGUA

La **Fig. 1** muestra la temperatura superficial del mar, el **13 de febrero de 2021**, las lecturas se presentan en la Tabla 1.

Figura 1. Temperatura superficial del mar en el Istmo Centroamericano

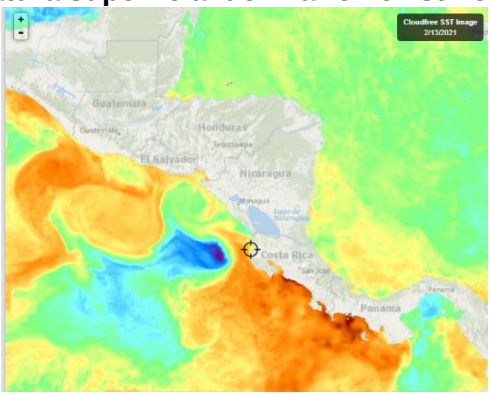

Fuente: FishTrack

Tabla 1. Distribución de Temperaturas Superficiales del Mar en el Pacífico y Caribe de Centroamérica.

Ubicación	Rango de Temperatura (°C)
Pacífico	
Tehuantepec	27.7 – 27.9
Costa de Guatemala	27.2 – 28.0
Costa de El Salvador	27.8 – 28.5
Costa de Nicaragua	26.1 – 27.9
Masachapa, Nicaragua	26.7
Papagayo	28.1– 28.9
Golfo de Fonseca	27.6– 28.5
Costa de Costa Rica	27.4 – 30.1
Costa de Panamá	26.7 – 30.2
Golfo de Panamá	25.5– 27.2
Caribe	
Costa de Belice	26.7 – 27.4
Golfo de Honduras	27.5 – 28.1
Resto del Caribe Centroamericano	26.9– 28.3

Para la semana que se informa, las aguas más cálidas se observan en la costa de Panamá, mientras que las más frías en el Golfo de Panamá.

La **fig. 2** muestra la temperatura superficial del mar al **13 de febrero de 2021,** en el litoral Caribe y Atlántico de la República Dominicana, cuyas lecturas se presentan en la tabla 2.

Figura 2. Temperatura superficial del mar en el litoral Caribe y Atlántico de República Dominicana



Fuente: FishTrack

Tabla 2. Distribución de Temperaturas Superficiales del Mar en República Dominicana

Ubicación	Rango de Temperatura (°C)
Litoral Caribe	26.4 – 27.2
Litoral Atlántico	25.7 – 26.8
Bahía de Samaná (Atlántico)	26.7 – 27.1

CLOROFILA

La **fig. 3** muestra la presencia de la clorofila a, para el **13 de febrero de 2021**; las lecturas correspondientes se presentan en la tabla 3.

Fig. 3 Concentración de clorofila en los litorales Centroamericanos



Fuente: NASA EODIS, presentada por Clima Pesca

Tabla 3. Valores de clorofila a en el Istmo Centroamericano

Sitio	Valor clorofila a (mg/m^3)
Pacífico	
Istmo de Tehuantepec	0.3 – 0.5
Costa de Guatemala	0.5 – 4.0
Costa de El Salvador	IND
Golfo de Fonseca	IND
Costa de Nicaragua	IND
Gran Lago de Nicaragua	7.8 – 14.8

Sitio	Valor clorofila a (mg/m^3)
Papagayo	IND
Golfo de Nicoya, Costa Rica	6.9 – 12.0
Litoral Pacífico de Costa Rica	IND
Litoral Pacífico de Panamá (Golfo de Chiriquí)	IND
Golfo de Panamá, Panamá	0.5 – 17.7
Caribe	
Costa de Belice	IND
Lago Izabal (Guatemala)	IND
Golfo de Honduras	IND
Costa Miskita de Honduras,	0.5 – 2.2
Costa Caribe de Nicaragua	2.3 – 5.0
Costa Caribe de Costa Rica (Limón)	IND
Bocas del Toro, Panamá	IND

Las lecturas de Clorofila a, para el periodo no se presentan visibles para algunas de las áreas del Pacífico y el Caribe Centroamericano.

La **fig. 4** muestra la presencia de la clorofila a, para el **13 de febrero de 2021** en República Dominicana. Las lecturas correspondientes se presentan en la tabla 4 donde se nota que no hay visibilidad para algunas áreas del Caribe y Atlántico.

Fig. 4 Concentración de clorofila a en los litorales de República Dominicana



Fuente: NASA – EODIS; presentada por Clima Pesca.

Tabla 4. Valores de Clorofila a, en República Dominicana

Sitio	Valor clorofila "a" (mg/m^3)
Samaná	6.5 13.1
Litoral Atlántico	0.5 – 6.0
Barahona (Caribe)	0.2 – 0.4
Pedernales (Caribe)	0.4 – 1.4
Lago Enriquillo	IND

VIENTO

La imagen de vientos superficial del 14/02/2021 (15:00, hora local) presentada en la **fig.5**, muestra los vientos superficiales en la región del SICA cuyas velocidades se registran en la tabla 5.

Figura 5. Velocidades de los vientos superficiales en la región SICA

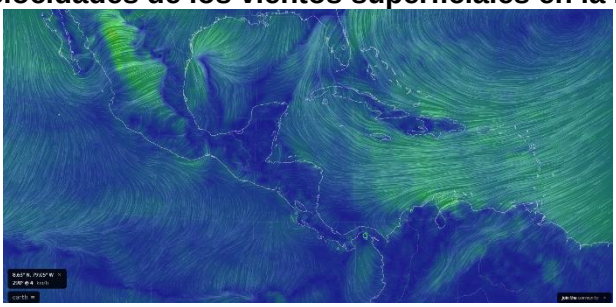

Fuente Earth

Tabla 5. Velocidades de vientos superficiales

	Sitio	Velocidad del viento (km/h)
Pacífico	Tehuantepec	12.9 – 16.7
	Costa de Guatemala	16.7 – 22.2
	Golfo de Fonseca	16.7 – 22.2
	Masachapa, Nicaragua	12.9
	Papagayo	14.8 – 20.4
	Golfo de Panamá	7.4 – 12.9
Caribe	Costa norte de Belice	5.5 – 7.4
	Roatán	12.9 – 14.8
	Puerto Cortés, Honduras	12.9
	Bluefields, Nicaragua	9.3
	Limón, Costa Rica	11.1
	Bocas del Toro, Panamá	9.3 – 11.1
	Colón, Panamá	11.1
Atlántico	Samaná, Rep. Dominicana	22.2 – 29.6
	Monte Cristi, Rep. Dominicana (Atlántico)	29.6 – 33.3

En la región de los países del SICA, las mayores velocidades del viento a las 15:00 horas de Centroamérica del 14 de febrero de 2021, se registraron en Papagayo en el Pacífico; Monte Cristi en el Atlántico y en Roatán en el Caribe.

BLANQUEAMIENTO DE CORALES[1]

Para las mediciones del estrés por calor de los corales, los niveles de alerta para la región se mantienen en los índices de cuidado para la costa del Pacífico en la región.

[1] Current Operational Coral Bleaching

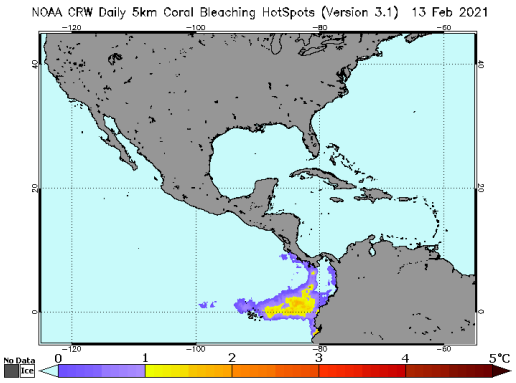

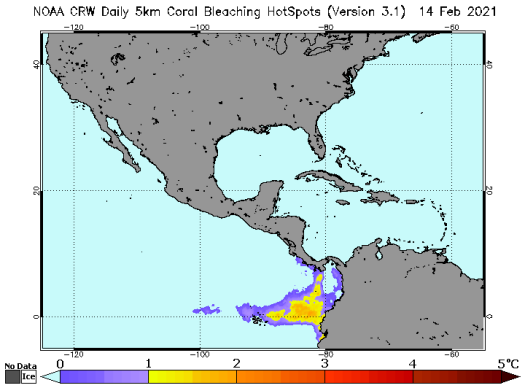

Área de alerta diaria de estrés por calor, blanqueamiento de coral versión satelital global de 5 km (versión 3.1, producto experimental)

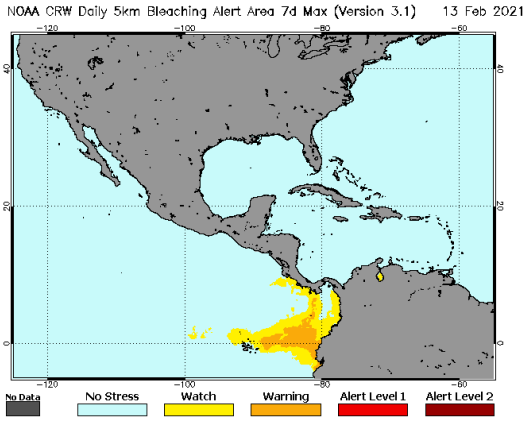

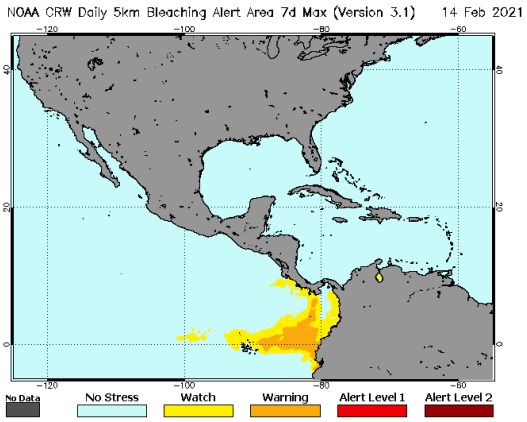

III IMPACTOS SOBRE LA PESCA Y LA ACUICULTURA

INFORMACIÓN DE LOS EVENTOS METEOROLÓGICOS EN LA REGIÓN Y SU RELACIÓN CON LA PESCA Y LA ACUICULTURA
Período del 8 al 14 de febrero de 2021
Fase de la luna durante el período informado: Luna nueva

EL SALVADOR: Pesca Artesanal Continental, en el Lago de Güija compartido entre El Salvador y Guatemala[2].

[2] Información proporcionada por la señora Rosa Miriam Sandoval, miembro de FACOPADES.

Sector Langue y La Ventana

Especie o grupo de especies	1-7 feb 2021 lb/semana	8-14 feb 2021 lb/semana	Precio primera venta USD/libra
Tilapia	688	328	0.75
Guapote tigre	---	---	1.60
Manjua (ejote)	149	110	1.00
Caracol	165	107	2.50

En la semana se han presentado vientos leves.

NICARAGUA. Pesca Artesanal, Masachapa. Managua[3]

Especie o grupo de especies	1-7 feb 2021		8-14 feb 2021	
	Captura semanal (lb/semana)	Precio primera venta (USD/libra)	Captura semanal (lb/semana)	Precio primera venta (USD/libra)
Pargo lunarejo 1-2 lb	4,375	2.58	5,841	2.58
Pargo lunarejo 3-5 lb	---	---	---	---
Pargo lunarejo ¾ lb	1,643	1.72	3,640	1.72
Pargo lunarejo 2-4 lb	3,852	2.29	3,079	2.29
Pargo lunarejo >4 lb	---	---	---	---
Pargo dientón	---	---	---	---
Pargo blanco o ruco	---	---	---	---
Pargo guacamayo	---	---	---	---
Pargo seda >10 lb	---	---	---	---
Pargueta cola amarilla	---	---	2,109	1.72
Chatarra	2,188	0.43	3,759	0.43
Jurel ud. > 10 lb	---	---	---	---
Jurel (8-9 lb)	---	---	---	---
Jurel (3-5 lb)	---	---	10,865	0.34
Tiburón blanco	3,850	0.72	4,865	0.72
Tiburón tressehel	---	---	---	---
Atún blanco	---	---	---	---
Atún negro ud. > 3lb	---	---	---	---
Atún negro	6,586	0.23	3,279	0.43
Atún aleta amarillas	---	---	1,658	0.57
Manta raya	---	---	---	---
Raya de dos cachos	---	---	1,232	0.23
Raya blanca entera	3,641	0.43	4,587	0.43
Pez hoja ud. >1lb	---	---	---	---

[3] Información proporcionada por la señora María Obando.

Especie o grupo de especies	1-7 feb 2021		8-14 feb 2021	
	Captura semanal (lb/semana)	Precio primera venta (USD/libra)	Captura semanal (lb/semana)	Precio primera venta (USD/libra)
Dorado 2-6 lb	---	---	---	---
Dorado 6-12 lb	---	---	---	---
Dorado >13 lb	---	---	---	---
Robalo >10 lb	---	---	---	---
Macarela ud.>1 lb	6,548	0.72	3,641	0.72
Barracuda	---	---	---	---
Ruco > 1 lb	---	---	---	---
Ruco 3/4	---	---	---	---
Ruco 1/2	---	---	---	---
Pez gallo	---	---	---	---
Pez aguja	---	---	---	---
Camarón jumbo	---	---	2,172	3.15
Total	**32,683**		**50,727**	

USD 1 = C$34.8963 (Banco Central de Nicaragua, 07 de febrero de 2021)
USD 1 = C$34.9096 (Banco Central de Nicaragua, 14 de febrero de 2021)

En el periodo se han presentado poco viento y bajas temperaturas por la noche.

La pesca de camarón se dio con botes a remo en la costa de la comunidad.

RESUMEN REGIONAL

Las condiciones propias de la época siguen afectando las actividades de la pesca en las diferentes localidades a nivel regional.

IV. METEOROLOGIA Y OCEANOGRAFIA 15/02/2021

Pronóstico Centro de Predicción Climática. **Período: 11 al 17 de febrero de 2021.**

Se esperan temperaturas estacionales y lluvias marginales sobre América Central durante la próxima semana.

Pronóstico de poca o ninguna lluvia en el norte de Honduras y en todo el interior de Centroamérica.

Los patrones climáticos indicaron condiciones mayormente secas en América Central, excepto en las costas caribeñas del norte de Honduras, Costa Rica y Panamá, donde se recibieron lluvias leves a moderadas durante la semana pasada. Un análisis de la precipitación acumulada durante los últimos treinta días ha demostrado que las condiciones cercanas al promedio dominaron en la región. Sin embargo, se registraron pequeños déficits de precipitación de treinta días (<25 mm) en el este de Honduras y el noreste de Nicaragua. Por el contrario, se observaron excedentes de humedad en algunas áreas, incluido el norte de Honduras, el sureste de Nicaragua y partes del sur del Caribe. La continuación de las lluvias estacionales debería, en general, ayudar a proporcionar una humedad del suelo favorable en muchas áreas locales durante la temporada de crecimiento de Apante, diciembre-abril.

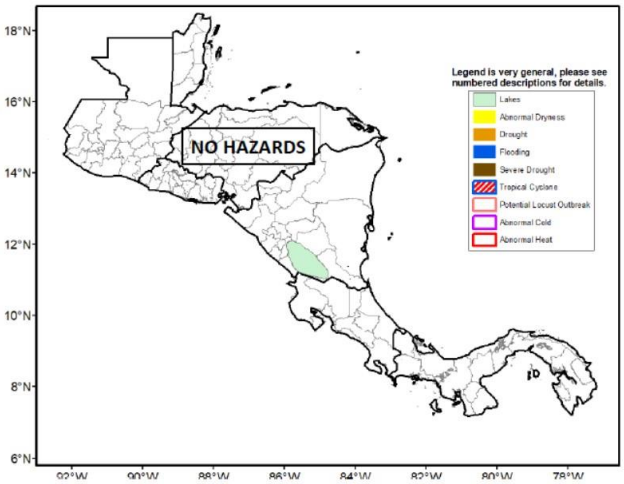

Para la próxima semana, los pronósticos de lluvia sugieren condiciones cercanas al promedio con lluvias suprimidas en gran parte del interior de Centroamérica. Sin embargo, es posible que se produzcan lluvias moderadas localizadas y mejoradas en el oeste de Guatemala. Para las temperaturas, se espera que regresen temperaturas cercanas a un poco por encima del promedio en la región, con la excepción de los terrenos más altos, donde la temperatura mínima aún podría caer cerca o por debajo del punto de congelación. Además, se pronostican fuertes vientos en el centro de Guatemala y el norte de Honduras, lo que podría causar la destrucción de viviendas e infraestructuras y la propagación de incendios en áreas locales.

English version here: Climate Prediction Center's Central America Hazards Outlook. February 11 – 17, 2021

El Salvador: información de oleaje y viento en el mar[4]
Fecha: 11 de febrero de 2021

Para la semana del viernes 12 al jueves 18 de febrero de 2021 en la costa de El Salvador las condiciones que se prevén de oleaje y viento en el mar son apropiadas para actividades como pesca, transporte y turismo marítimo.

El oleaje que arribará a la costa de El Salvador es generado por tormentas extra tropicales en el Pacífico Sur frente a la Antártida entre Oceanía y Suramérica. El viento en el mar frente a nuestra costa estará influenciado por el flujo del Este (vientos alisios) que sopla sobre el mar Caribe atravesando el istmo Centroamericano sobre los lagos de Nicaragua y por el flujo del Norte (asociado a frentes fríos) que sopla sobre el Golfo de México, cruzando el Istmo de Tehuantepec al Sur de México.

En la costa de El Salvador el oleaje vendrá del Sur-suroeste con velocidad entre 35 a 55 kilómetros por hora y altura máxima entre 1.2 y 1.7 metros, mientras que el viento en el mar

[4] Pronóstico Semanal de Oleaje y Viento en el Mar

provendrá preferentemente del Suroeste con velocidad máxima entre 24 y 32 kilómetros por hora.

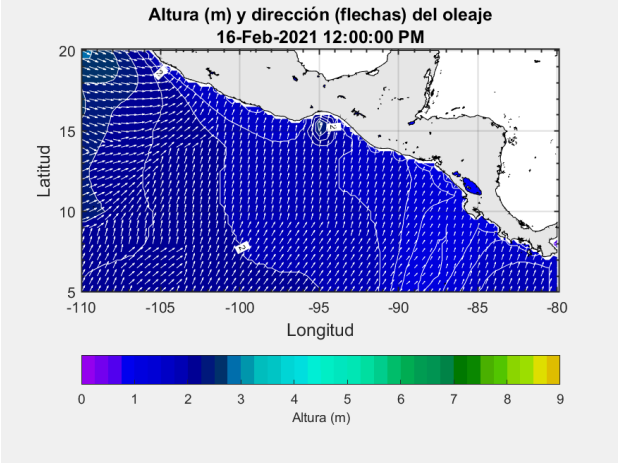

Para el martes 16 de febrero de 2021 se prevé que el oleaje vendrá del Sur-suroeste con velocidad de 45 kilómetros por hora y altura máxima entre 1.2 y 1.7 metros y el viento en el mar provendrá preferentemente del Norte-noroeste con velocidad entre 8 y 16 kilómetros por hora.

Frente a la costa de El Salvador los valores típicos para el oleaje son 35 kilómetros por hora de velocidad y 1.5 metros de altura, mientras que para el viento en el mar es 12 kilómetros por hora de rapidez.

Procedimiento para visualizar en Clima Pesca informes actualizados de cada una de las oficinas de Meteorología y Oceanografía de los países del SICA.

1. En la barra superior encontrarán el título PRONÓSTICO, ingresan a esa sección.
2. Aparecen las banderas de los países del SICA, colóquese sobre la bandera del país que sea de su interés.
3. Dar clic y aparecerá el más reciente boletín informativo del Clima y Oceanografía.

También pueden ingresar a los enlaces que se detallan a continuación:

Belice
http://www.hydromet.gov.bz/forecasts/marine-forecast
Costa Rica
http://miocimar.ucr.ac.cr/
El Salvador
http://www.snet.gob.sv/ver/meteorologia/pronostico/24+horas/
Guatemala
www.insivumeh.gob.gt
Honduras
http://copeco.gob.hn/situacion-actual
Nicaragua
http://www.ineter.gob.ni/pronosticomaritimo
Panamá
http://www.hidromet.com.pa/pronostico_extendido.php
República Dominicana
http://www.onamet.gov.do/m/pdto/08w-wprono/02w-winforme-marino.php
http://www.onamet.gov.do/pronostico.php?s=pg

Anexo 1. Precios de los productos de la pesca y la acuicultura

GOBIERNO de GUATEMALA
DR. ALEJANDRO GIAMMATTEI

MINISTERIO DE AGRICULTURA, GANADERÍA Y ALIMENTACIÓN

Informe semanal de precios: semanal del 28 de enero al 03 de febrero de 2021

Tabla 1. Precios diarios, pagados al mayorista

Producto	Medida	Precios diarios (quetzales)					Promedio semanal (quetzales)	
		28	29	1	2	3	28 ene al 03 feb 2021	21 al 27 ene 2021
Camarón blanco, grande, con cabeza, de primera	Quintal	3,000.00	3,000.00	3,000.00	3,000.00	3,000.00	**3,000.00**	3,000.00
Camarón blanco, grande, sin cabeza, de primera (mar)	Quintal	3,300.00	3,300.00	3,300.00	3,300.00	3,300.00	**3,300.00**	3,300.00
Camarón blanco, mediano, con cabeza, de primera	Quintal	2,800.00	2,800.00	2,800.00	2,800.00	2,800.00	**2,800.00**	2,800.00
Camarón blanco, mediano, sin cabeza, de primera (mar)	Quintal	3,100.00	3,100.00	3,100.00	3,100.00	3,100.00	**3,100.00**	3,100.00
Camarón blanco, pequeño, con cabeza, de primera	Quintal	2,200.00	2,200.00	2,200.00	2,200.00	2,200.00	**2,200.00**	2,200.00
Camarón blanco, pequeño, sin cabeza, de primera (mar)	Quintal	2,600.00	2,600.00	2,600.00	2,600.00	2,600.00	**2,600.00**	2,600.00
Camarón grande, de primera (estanque)	Quintal	3,000.00	3,000.00	3,000.00	3,000.00	3,000.00	**3,000.00**	3,000.00
Camarón mediano, de primera (estanque)	Quintal	2,000.00	2,000.00	2,000.00	2,000.00	2,000.00	**2,000.00**	2,000.00
Camarón pequeño, de primera (estanque)	Quintal	1,700.00	1,700.00	1,700.00	1,700.00	1,700.00	**1,700.00**	1,700.00
Corvina entera, revuelta, de primera	Quintal	1,800.00	1,800.00	1,800.00	1,800.00	1,800.00	**1,800.00**	1,800.00
Filete de corvina, de primera	Quintal	3,500.00	3,500.00	3,500.00	3,500.00	3,500.00	**3,500.00**	3,500.00
Filete de dorado, de primera	Quintal	3,500.00	3,500.00	3,500.00	3,500.00	3,500.00	**3,500.00**	3,500.00
Filete de róbalo, de primera	Arroba	1,250.00	1,250.00	1,250.00	1,250.00	1,250.00	**1,250.00**	1,250.00
Filete de tiburón, de primera	Quintal	2,200.00	2,200.00	2,200.00	2,200.00	2,200.00	**2,200.00**	2,200.00
Pargo entero, revuelto, de primera	Quintal	2,000.00	2,000.00	2,000.00	2,000.00	2,000.00	**2,000.00**	2,000.00
Pargo grande, de primera	Quintal	2,200.00	2,200.00	2,200.00	2,200.00	2,200.00	**2,200.00**	2,200.00
Pargo mediano, de primera	Quintal	2,000.00	2,000.00	2,000.00	2,000.00	2,000.00	**2,000.00**	2,000.00
Pargo pequeño, de primera	Quintal	1,800.00	1,800.00	1,800.00	1,800.00	1,800.00	**1,800.00**	1,800.00
Róbalo entero, revuelto	Quintal	2,800.00	2,800.00	2,800.00	2,800.00	2,800.00	**2,800.00**	2,780.00
Róbalo grande, de primera	Quintal	2,900.00	2,900.00	2,900.00	2,900.00	2,900.00	**2,900.00**	2,900.00
Róbalo mediano, de primera	Quintal	2,700.00	2,700.00	2,700.00	2,700.00	2,700.00	**2,700.00**	2,720.00
Tiburón entero, revuelto, de primera	Quintal	1,300.00	1,300.00	1,300.00	1,300.00	1,300.00	**1,300.00**	1,300.00
Tilapia grande, de primera	Quintal	1,300.00	1,200.00	1,200.00	1,200.00	1,200.00	**1,220.00**	1,260.00
Tilapia mediana, de primera	Quintal	1,200.00	1,100.00	1,100.00	1,100.00	1,100.00	**1,120.00**	1,160.00
Tilapia pequeña, de primera	Quintal	1,100.00	1,000.00	1,000.00	1,000.00	1,000.00	**1,020.00**	1,060.00

Fuente: Investigación primaria realizada en el mercado "La Terminal" zona 4. ciudad capital.
por Planeamiento del Ministerio de Agricultura. Ganadería y Alimentación.
SO= Sin oferta. (La calidad monitoreada). No Disponible

GOBIERNO DE LA REPÚBLICA DE HONDURAS | SECRETARÍA DE AGRICULTURA Y GANADERÍA

USDA | USAID | FIMA FUNDACIÓN HONDUREÑA DE INVESTIGACIÓN AGRÍCOLA | SIMPAH

Sistema de Información de Mercados de Productos Agrícolas de Honduras (SIMPAH)

Reporte semanal de precios de venta al por mayor de pecuarios y otros*

Ciudad Tegucigalpa

***Precios mayoristas representan ventas por primeros recibidores en el mercado a comerciantes minoristas u otros compradores para productos de buena calidad y condición, a no ser que sea indicado.**

Código reporte: TGA_PEC, No. 06 **Jueves, 11 de febrero de 2021**

Producto	Mercado	Origen	Unidad de Venta	Precios			
				Rango		Rango Moda	
				Bajo	Alto	Bajo	Alto
				Lempiras			
Pescados y mariscos							
Calamar con tinta	La Isla	La Mosquitia	Libra	140.00	150.00	140.00	140.00
Camarón cola verde	La Isla	Cedeño	Libra	100.00	120.00	100.00	100.00
Camarón de cultivo con cabeza	La Isla	Cedeño	Libra	70.00	80.00	70.00	70.00
Camarón de cultivo sin cabeza	La Isla	Cedeño	Libra	100.00	100.00		
Camarón Fiebre sin cáscara	La Isla	Cedeño	Libra	50.00	50.00		
Camarón jumbo	La Isla	Cedeño	Libra	200.00	200.00		
Camarón semi jumbo	La Isla	Cedeño	Libra	170.00	180.00	170.00	170.00
Camarón Tigre	La Isla	Cedeño	Libra	80.00	80.00		
Caracol	La Isla	La Mosquitia	Libra	180.00	180.00		
Filete de Bagre	La Isla	Cedeño	Libra	70.00	75.00	70.00	70.00
Filete de Corvina	La Isla	Cedeño	Libra	150.00	150.00		
Filete de Raya	La Isla	Cedeño	Libra	70.00	70.00		
Filete de Robalo	La Isla	Cedeño	Libra	150.00	150.00		
Filete de Tilapia	La Isla	Lago de Yojoa	Libra	100.00	100.00		
Jaiba	La Isla	Cedeño	Libra	30.00	35.00	30.00	30.00
King Crab	La Isla	La Mosquitia	Libra	150.00	150.00		
Langosta	La Isla	La Mosquitia	Libra	300.00	300.00		
Langosta	La Isla	La Mosquitia	Libra	250.00	250.00		
Pescado Babosa	La Isla	Cedeño	Libra	60.00	65.00	60.00	60.00
Pescado Bagre	La Isla	Cedeño	Libra	30.00	35.00	30.00	30.00
Pescado Berrugato	La Isla	Cedeño	Libra	35.00	40.00	35.00	35.00
Pescado Blanco	La Isla	Cedeño	Libra	10.00	15.00	10.00	10.00
Pescado Corvina	La Isla	Cedeño	Libra	65.00	70.00	65.00	65.00
Pescado Galiciano	La Isla	Cedeño	Libra	35.00	37.00	35.00	35.00
Pescado Jurel	La Isla	Cedeño	Libra	20.00	20.00		
Pescado Lisa	La Isla	Cedeño	Libra	25.00	30.00	25.00	25.00
Pescado Macarela	La Isla	Cedeño	Libra	25.00	30.00	25.00	25.00
Pescado Mero	La Isla	Cedeño	Libra	65.00	70.00	65.00	65.00
Pescado Panchita	La Isla	Cedeño	Libra	30.00	30.00		
Pescado Pargo rojo	La Isla	Cedeño	Libra	65.00	70.00	65.00	65.00
Pescado Robalo	La Isla	Cedeño	Libra	65.00	70.00	65.00	65.00
Pescado Ruco	La Isla	Cedeño	Libra	30.00	30.00		
Pescado Tilapia roja	La Isla	Lago de Yojoa	Libra	45.00	50.00	45.00	45.00
Pulpo	La Isla	Nicaragua	Libra	180.00	180.00		

Banco Central de Honduras: tasa de cambio, USD 1 = L. 24, 0684