CLIMA PESCA
Nota Informativa Año 8 N°13
05/04/2021

SECCIONES	CONTENIDO	PÁGINA
I	**Noticias** Nueva Zelanda: los residuos de la industria del mejillón o choros se convirtieron en una solución	1
II	**Situación actualizada** Temperatura Superficial del Mar (TSM), Clorofila, Vientos, Blanqueamiento de Corales	3 6
III	**Impactos sobre la Pesca y la Acuicultura,** Resumen Regional	7 10
IV	**Meteorología y Oceanografía**	10
ANEXO 1	**Precios de productos de la pesca y acuicultura**	13

I. NOTICIAS

Nueva Zelanda: los residuos de la industria del mejillón o choros se convirtieron en una solución

NUEVA ZELANDA - Los agricultores que cultivan mejillones en granjas acuícolas, descartan lo que hasta hace muy poco se creía que era un residuo, los mejillones demasiado pequeños o grandes, rotos, o cubiertos de percebes. Pero el fundador y director general de la granja de huevos de corral Frenz, Rob Darby, vio la oportunidad de crear un valioso ingrediente de alimentación utilizando este «desperdicio» para sus pollos de corral

Darby, explicó cómo está resolviendo un problema medioambiental mientras impulsa el contenido nutricional de sus huevos alimentando las gallinas con los desechos de mejillón. Sostuvo que todo comenzó “Hace muchos años, cuando visité el pueblo pesquero de Coromandel. Allí, trabajaba un pescador que tenía una barcaza de mejillón y usaba el mejillón sobrante para hacer y vender carnada de pesca. Solía darle las sobras de la carnada a las gallinas y me di cuenta de lo interesadas que estaban en devorárselo”.

Mejillones: un superalimento para gallinas

Las gallinas de Frenz, que tienen acceso ilimitado al aire libre, acostumbran a estar afuera por la mañana mientras todavía está oscuro y comen gusanos y caracoles. “El ave temprana realmente atrapa al gusano”, dijo Rob. “Para ellos los mejillones son sólo otro molusco. A las gallinas les gusta mucho el mejillón y también se comen la mayoría de las piezas de cáscara de mejillón. Empecé a notar lo buenas que empezaron a verse las plumas de las gallinas, incluyendo una mejora en el color de la cáscara de huevo. Obviamente están recibiendo muchos nutrientes beneficiosos de los mejillones”, contó Rob. Agregó que el mejillón de labios verdes es un superalimento que, además de sus propiedades antiinflamatorias, contiene una amplia variedad de vitaminas, minerales, ácidos grasos omega-3, aminoácidos, antioxidantes, enzimas y muchos nutrientes beneficiosos, informa *Agrositio*.

“Cuando se les suministra mejillón, las gallinas más agresivas y dominantes comen cantidades excesivas. Sabíamos que, si queríamos equilibrar los beneficios para todas las gallinas, los mejillones tendrían que ser añadidos a su alimento. Eso significaba que tenía que secarse de tal manera que el proceso no dañara los muchos nutrientes sutiles para que la gallina fuera capaz de impartir estos beneficios en su huevo”, describió el productor. “Por lo tanto, en lugar de que los residuos de mejillón sean arrojados por la borda a nuestros océanos o enviados a rellenar suelos, ahora es recogido por la granja Frenz, se seca y convierte en un valioso ingrediente de alimentación para las gallinas, que, según Rob “producen gallinas superiores y saludables y huevos enriquecidos con nutrientes”.

Incremento del nivel de omega-3 en los huevos

La inclusión de estos mejillones naturales de labios verdes secos en la alimentación de las gallinas ha aumentado significativamente el contenido de omega-3, lo que ha sido confirmado por las pruebas iniciales que llevaron a cabo los científicos de Callaghan Innovation y mostraron que el alimento del mejillón dio lugar a un aumento de los niveles de “grasas buenas” omega-3. Las muestras arrojaron una composición de ácido eicosapentaenoico (EPA) y docosahexaenoico (DHA) de 162mg por cada 100g en huevos de gallinas que reciben alimento con mejillón seco, frente a los 77 mg por cada 100g en huevos estándar de corral.

Rob procesa actualmente una tonelada de mejillones al día, lo que equivale a 300 kg de alimento seco. Sin embargo, esto no es suficiente y Rob está apuntando a una operación de 50 toneladas al día tan pronto como se pueda configurar. “En la actualidad estamos usando entre un 5 y un 8% de mejillón seco en la dieta en solo una bandada de gallinas. Pero tenemos muchas más, por lo que estamos escalando lentamente la incorporación de mejillones”.

“El objetivo en Frenz es producir huevos superiores, utilizando la capacidad natural de las gallinas de hacer mejores huevos comiendo mejor alimento, y viviendo en un entorno natural sin productos químicos”, contó Rob.

Del equipo de redacción de ElSitioAvícola

II. SITUACIÓN ACTUALIZADA AL 05 DE ABRIL DE 2021

TEMPERATURA SUPERFICIAL DEL AGUA

La **fig. 1** muestra la temperatura superficial del mar, el **03 de abril de 2021**, las lecturas se presentan en la Tabla 1.

Figura 1. Temperatura superficial del mar en el Istmo Centroamericano



Fuente: FishTrack

Tabla 1. Distribución de Temperaturas Superficiales del Mar en el Pacífico y Caribe de Centroamérica.

Ubicación	Rango de Temperatura (°C)
Pacífico	
Tehuantepec	29.1 – 30.1
Costa de Guatemala	27.8 – 29.3
Costa de El Salvador	28.4 – 29.9
Costa de Nicaragua	26.6 – 28.5
Masachapa, Nicaragua	26.6
Papagayo	26.2– 27.8
Golfo de Fonseca	28.3– 29.1
Costa de Costa Rica	27.6– 30.1
Costa de Panamá	26.3 – 29.9
Golfo de Panamá	24.9 – 27.7
Caribe	
Costa de Belice	27.0 – 27.9
Golfo de Honduras	28.1 – 28.2
Resto del Caribe Centroamericano	27.1– 28.4

Para la semana que se informa, las aguas más cálidas se observan en la costa de Costa Rica, mientras que las más frías en el Golfo de Panamá.

La **fig. 2** muestra la temperatura superficial del mar al **03 de abril de 2021,** en el litoral Caribe y Atlántico de la República Dominicana, cuyas lecturas se presentan en la Tabla 2.

Figura 2. Temperatura superficial del mar en el litoral Caribe y Atlántico de República Dominicana

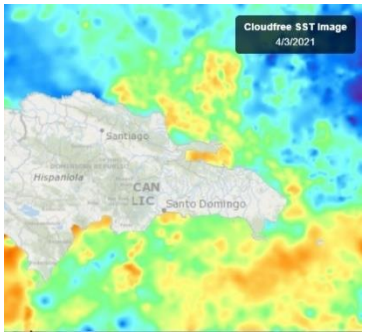

Fuente: FishTrack

Tabla 2. Distribución de Temperaturas Superficiales del Mar en República Dominicana

Ubicación	Rango de Temperatura (°C)
Litoral Caribe	26.4 – 27.1
Litoral Atlántico	25.7 – 26.8
Bahía de Samaná (Atlántico)	26.7 – 26.9

CLOROFILA

La **fig. 3** muestra la presencia de la clorofila a, para el **04 de abril de 2021**; las lecturas correspondientes se presentan en la Tabla 3.

Fig. 3 Concentración de clorofila en los litorales Centroamericanos



Fuente: NASA EODIS, presentada por Clima Pesca

Tabla 3. Valores de clorofila a en el Istmo Centroamericano

Sitio	Valor clorofila a (mg/m^3)
Pacífico	
Istmo de Tehuantepec	0.8 – 1.3
Costa de Guatemala	1.7 – 9.1
Costa de El Salvador	0.6 – 12.0
Golfo de Fonseca	2.5 – 7.2
Costa de Nicaragua	IND
Gran Lago de Nicaragua	IND

Sitio	Valor clorofila a (mg/m^3)
Papagayo	IND
Golfo de Nicoya, Costa Rica	IND
Litoral Pacífico de Costa Rica	IND
Litoral Pacífico de Panamá (Golfo de Chiriquí)	IND
Golfo de Panamá, Panamá	IND
Caribe	
Costa de Belice	0.6 – 2.5
Lago Izabal (Guatemala)	IND
Golfo de Honduras	IND
Costa Miskita de Honduras,	IND
Costa Caribe de Nicaragua	IND
Costa Caribe de Costa Rica (Limón)	IND
Bocas del Toro, Panamá	IND

Las lecturas de Clorofila a, para el periodo no se presentan visibles para algunas de las áreas del Pacífico y el Caribe Centroamericano.

La **fig. 4** muestra la presencia de la clorofila a, para el **04 de abril de 2021** en República Dominicana. Las lecturas correspondientes se presentan en la Tabla 4, donde se nota que no hay visibilidad para algunas áreas del Caribe y Atlántico.

Fig. 4 Concentración de clorofila a en los litorales de República Dominicana

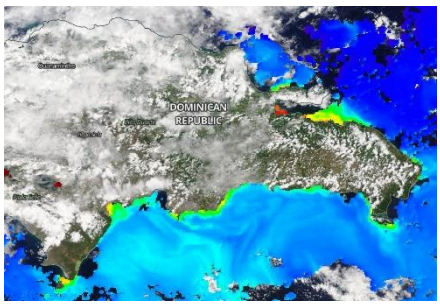

Fuente: NASA – EODIS; presentada por Clima Pesca.

Tabla 4. Valores de Clorofila a, en República Dominicana

Sitio	Valor clorofila "a" (mg/m^3)
Samaná	1.1 – 6.1
Litoral Atlántico	0.4 – 1.2
Barahona (Caribe)	IND
Pedernales (Caribe)	IND
Lago Enriquillo	IND

VIENTO

La imagen de vientos superficial del **04/04/2021** (15:00, hora local) presentada en la **fig.5**, muestra los vientos superficiales en la región del SICA cuyas velocidades se registran en la Tabla 5.

Figura 5. Velocidades de los vientos superficiales en la región SICA

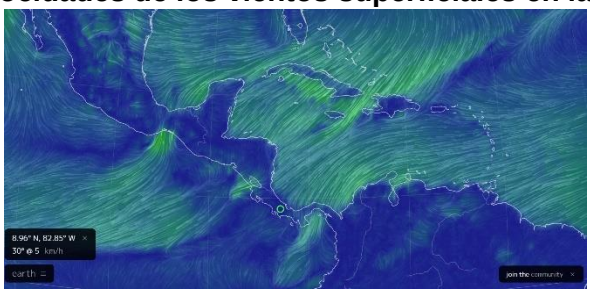

Fuente Earth

Tabla 5. Velocidades de vientos superficiales

	Sitio	Velocidad del viento (km/h)
Pacífico	Tehuantepec	37.0 – 42.6
	Costa de Guatemala	18.5 – 27.8
	Golfo de Fonseca	7.4 – 16-7
	Masachapa, Nicaragua	29.6
	Papagayo	31.5 – 33.3
	Golfo de Panamá	22.2 – 33.3
Caribe	Costa norte de Belice	18.5 – 25.9
	Roatán	27.8 – 29.6
	Puerto Cortés, Honduras	7.4
	Bluefields, Nicaragua	18.5 – 20.4
	Limón, Costa Rica	9.3
	Bocas del Toro, Panamá	7.4 – 14.8
	Colón, Panamá	22.2
Atlántico	Samaná, Rep. Dominicana	7.4 – 18.5
	Monte Cristi, Rep. Dominicana (Atlántico)	31.5

En la región de los países del SICA, las mayores velocidades del viento a las 15:00 horas de Centroamérica del 04 de abril de 2021, se registraron en Tehuantepec en el Pacífico; Monte Cristi en el Atlántico y en Roatán en el Caribe.

BLANQUEAMIENTO DE CORALES[1]

Para las mediciones del estrés por calor de los corales, los niveles de alerta para la región se mantienen en los índices de cuidado para la costa del Pacífico en la región.

[1] Current Operational Coral Bleaching

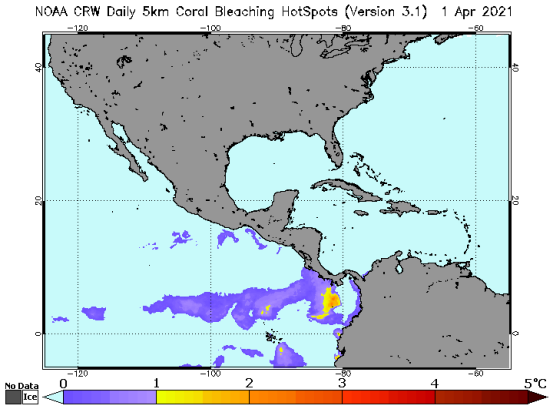

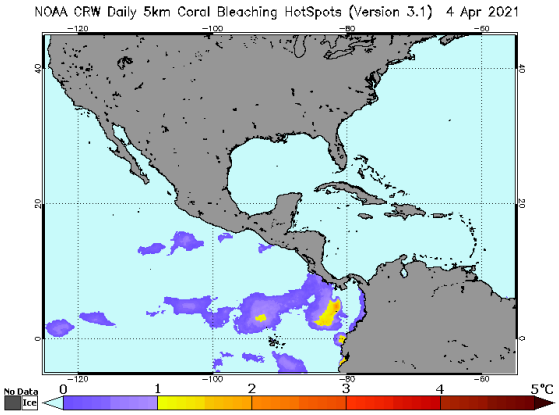

Área de alerta diaria de estrés por calor, blanqueamiento de coral versión satelital global de 5 km (versión 3.1, producto experimental)

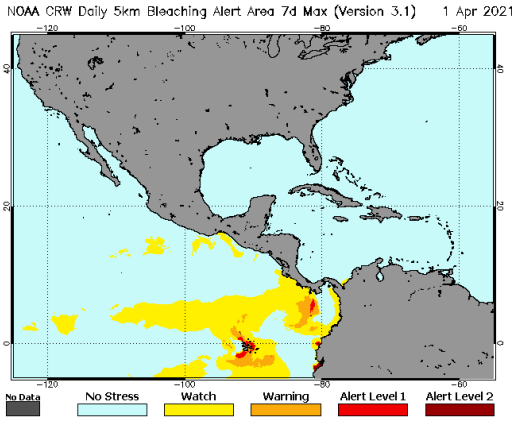

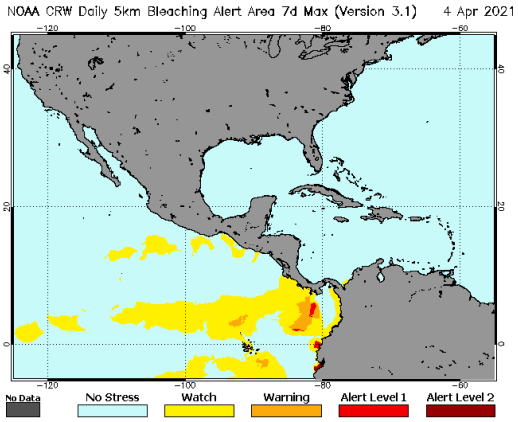

III IMPACTOS SOBRE LA PESCA Y LA ACUICULTURA

INFORMACIÓN DE LOS EVENTOS METEOROLÓGICOS EN LA REGIÓN Y SU RELACIÓN CON LA PESCA Y LA ACUICULTURA
Período del 29 marzo al 04 de abril de 2021
Fase de la luna durante el período informado: Cuarto menguante

EL SALVADOR: Pesca Artesanal Continental, en el Lago de Güija compartido entre El Salvador y Guatemala[2].

Sector Langue y La Ventana

Especie o grupo de especies	15 -21 mar 2021 lb/semana	22 al 28 mar 2021 lb/semana	29 mar – 4 abr 2021 lb/semana	Precio primera venta USD/libra
Tilapia	3,372	2,616	224	0.75

2 Información proporcionada por la señora Rosa Miriam Sandoval, miembro de FACOPADES.

Guapote tigre	135	54	0	1.60
Manjua (ejote)	240	320	0	1.00
Caracol	147	216	0	2.50

Durante la semana casi no se pescó debido a los fuertes vientos que impidieron la navegación y la colocación de redes.

NICARAGUA. Pesca Artesanal, Masachapa. Managua[3]

Especie o grupo de especies	15 -21 mar 2021		22 al 28 mar 2021		29 mar – 4 abr 2021	
	Captura semanal (lb/semana)	Precio primera venta (USD/libra)	Captura semanal (lb/semana)	Precio primera venta (USD/libra)	Captura semanal (lb/semana)	Precio primera venta (USD/libra)
Pargo lunarejo 1-2 lb	6,543	3.57	4,376	3.57	4,388	3.57
Pargo lunarejo 3-5 lb	---	---	---	---	---	---
Pargo lunarejo ¾ lb	1,532	1.86	2,864	1.86	2,828	2.86
Pargo lunarejo 2-4 lb	2,198	3.57	2,659	3.57	2,754	3.57
Pargo lunarejo >4 lb	---	---	---	---	---	---
Pargo dientón	---	---	---	---	---	---
Pargo blanco o ruco	1,684	1.43	---	---	---	---
Pargo guacamayo	---	---	---	---	---	---
Pargo seda >10 lb	---	---	---	---	---	---
Pargo cola amarilla	2,901	1.43	2,180	1.43	3,210	1.71
Chatarra	3,274	0.57	4,719	0.57	4,659	0.86
Jurel ud. > 10 lb	---	---	---	---	---	---
Jurel (8-9 lb)	---	---	---	---	---	---
Jurel (3-5 lb)	---	---	---	---	---	---
Tiburón blanco	6,543	0.86	12,865	0.71	---	---
Tiburón tressehel	---	---	---	---	---	---
Atún blanco	1,054	0.71	2,107	0.71	---	---
Atún negro ud. > 3lb	---	---	---	---	---	---
Atún negro	4,351	0.34	1,049	0.29	10,342	0.29
Atún aleta amarillas	1,327	1.00	2,041	0.86	788	1.14
Manta raya	---	---	---	---	---	---
Raya de dos cachos	1,854	0.17	2,543	0.14	5,476	0.14
Raya blanca entera	4,386	0.51	5,712	0.49	4,851	0.57
Pez hoja ud. >1lb	---	---	---	---	---	---
Dorado 2-6 lb	---	---	1,327	0.86	---	---
Dorado 6-12 lb	---	---	2,166	1.71	---	---

[3] Información proporcionada por la señora María Obando.

Especie o grupo de especies	15 -21 mar 2021		22 al 28 mar 2021		29 mar – 4 abr 2021	
	Captura semanal (lb/semana)	Precio primera venta (USD/libra)	Captura semanal (lb/semana)	Precio primera venta (USD/libra)	Captura semanal (lb/semana)	Precio primera venta (USD/libra)
Dorado >13 lb	---	---	3,768	75	---	---
Robalo >10 lb	---	---	---	---	---	---
Macarela ud.>1 lb	7,654	0.86	6,865	0.86	8,654	1.14
Barracuda	---	---	---	---	---	---
Ruco > 1 lb	10,321	1.43	---	---	---	---
Ruco 3/4	---	---	---	---	---	---
Ruco 1/2	---	---	---	---	---	---
Cabrilla (>5 lb)	1,947	3.57	974	3.57	---	---
Pez gallo	---	---	---	---	---	---
Pez aguja	---	---	---	---	---	---
Camarón jumbo	---	---	---	---	---	---
Total	**57,569**		**58,215**		**47,950**	

USD 1 = C$34.9729 (Banco Central de Nicaragua, 21 de marzo de 2021)
USD 1 = C$34.9892 (Banco Central de Nicaragua, 28 de marzo de 2021)
USD 1 = C$35.0025 (Banco Central de Nicaragua, 04 de abril de 2021)

Durante la semana se han presentado vientos fuertes y mareas grandes. Los precios tuvieron un aumento por la Semana Santa.

PANAMÁ. Pesca Artesanal, Provincia de Herrera[4]

Especie o grupo de especies	15-21 mar 2021	22-28 mar 2021	29 mar-2 abr 2021
Sierra	3,473	2,612	448
Congo	302	1,394	308
Revoltura	1.089	1,485	2385
Corvina	263	1,184	1,221.52
Cebra	434	0	0
Toyo	75	82	80
Bobo	0	0	0
Cojinua	118	310	107
Pargo	185	298	636
Barbu	165	92	320
Robalo	43	110	323
Bagre	54	116	114
Wuanco	303	204	238
Jurel	202	835	388
Berrugate	0	0	0
Pampanita	120	0	0

[4] Informe enviado por el Sr. Juan Pimentel, ARAP.

Especie o grupo de especies	15-21 mar 2021	22-28 mar 2021	29 mar-2 abr 2021
Sardina	0	0	0
Palmera	0	0	0
Zafiro	0	0	0
Raya	0	485	230
Sargento	0	0	0
Atún	0	0	0
Dorado	0	0	0
Pampano	0	0	0
Cherna	0	0	0
Cominate	257	269	283
Lisa	638	238	45
Barrilete	0	0	0
Cococha	0	0	0
Ñañao	0	0	0
Picua	0	0	0
Aguja	0	0	0
Aguirre	0	0	0
Mero	0	0	0
Camarón	0	0	0
Cocón	0	42	0
Pez Gallo	0	40	0
Total	**7,721**	**9,696**	**7,126.52**

La pesca corresponde a cinco faenas de pesca. La semana se caracteriza por vientos variantes de leves a fuertes.

RESUMEN REGIONAL

La semana en los lugares reportados presentan la presencia de vientos que han afectado la pesca en la región, tanto en la pesca marina como continental.

IV. METEOROLOGIA Y OCEANOGRAFIA 05/04/2021

Pronóstico Centro de Predicción Climática. **Período: 1 al 7 de abril de 2021.**

Las condiciones sobre el terreno han sido en general favorables en toda la región durante marzo.

<u>El foco de lluvia será para áreas a lo largo de las costas del Caribe la próxima semana.</u>

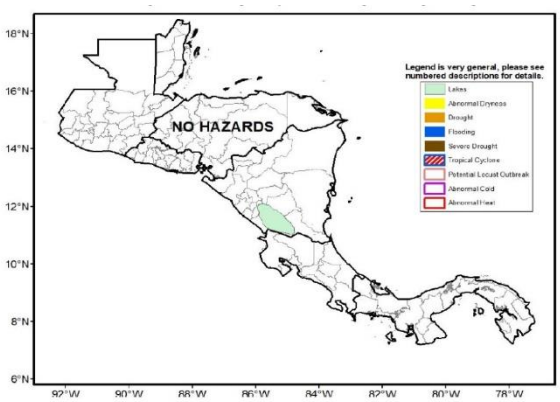

Las lluvias ligeras continuaron siendo generalizadas en las áreas costeras del Caribe y el Pacífico la semana pasada. Se observaron precipitaciones totales de 5 a 25 mm en el oeste de Nicaragua, el norte de Honduras, el este de Belice y el sur de Guatemala, según estimaciones satelitales. Cantidades similares y localmente más altas se registraron en Panamá y Costa Rica. Las cantidades de lluvia estuvieron cerca o ligeramente por encima del promedio de fines de marzo en muchas de las costas. El desempeño de las precipitaciones durante los últimos 30 días muestra una distribución favorable con la mayoría de las áreas registrando anomalías positivas para el período. Algunas de las más grandes, de más de 50 mm, se encuentran en Nicaragua, el este de Costa Rica, partes de Panamá y partes del norte de Honduras. Durante los últimos 90 días, las condiciones parecen igualmente positivas, también con excedentes de lluvia generalizados. La salud de la vegetación es generalmente de moderada a buena en la región según el análisis del VHI. Alguna anomalía negativa del NDVI es visible en el norte de Guatemala, así como en Costa Rica y el oeste de Panamá, donde las lluvias han sido desiguales en los últimos meses.

Durante la primera semana de abril, se pronostica que la región favorable para las lluvias se situará en las regiones de América Central que dan al Caribe. Es probable que las precipitaciones totales alcancen al menos 25 mm y posiblemente 50 mm en el sur del Caribe. También es probable que llueva en el centro de Guatemala. Es probable que las regiones del centro y el Pacífico permanezcan secas. El volcán Pacaya está en erupción en el centro-sur de Guatemala. Los flujos de lava están avanzando y seguirán afectando los cultivos y las propiedades. También es probable que la ceniza afecte negativamente a los cultivos y al suministro de agua.

English version here: **Climate Prediction Center's Central America Hazards Outlook. April 1 – April 7, 2021**

El Salvador: información sobre oleaje y viento en el mar[5]
Fecha: 1 de abril de 2021

Para la semana del viernes 2 al jueves 8 de abril de 2021 en la costa de El Salvador las condiciones que se prevén de oleaje y viento en el mar son apropiadas para actividades como pesca, transporte y turismo marítimo.

El oleaje que arribará a la costa de El Salvador es generado por tormentas extra tropicales en el Pacífico Sur frente a la Antártida entre Oceanía y Suramérica. El viento en el mar frente a nuestra costa estará influenciado por el flujo del Este (vientos alisios) que sopla sobre el mar Caribe atravesando el istmo Centroamericano sobre los lagos de Nicaragua y por el flujo del Norte (asociado a frentes fríos) que sopla sobre el Golfo de México, cruzando el Istmo de Tehuantepec al Sur de México.

[5] Pronóstico Semanal de Oleaje y Viento en el Mar

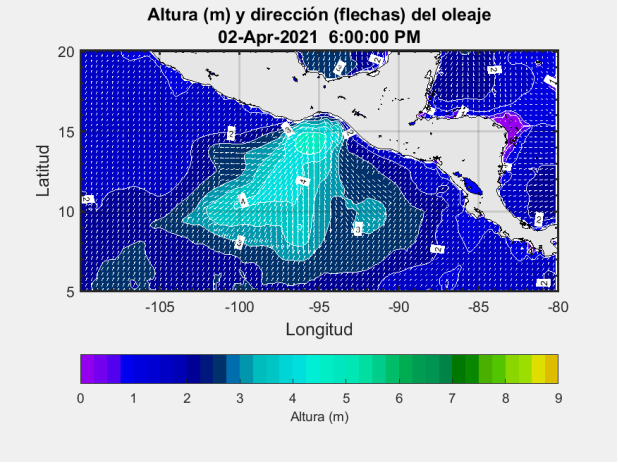

En la costa de El Salvador el oleaje vendrá del Suroeste con velocidad entre 35 a 60 kilómetros por hora y altura máxima entre 1.4 y 1.8 metros, mientras que el viento en el mar provendrá preferentemente del Sur-suroeste con velocidad máxima entre 32 y 40 kilómetros por hora.

Para el viernes 2 de abril de 2021 se prevé que el oleaje vendrá del Sur-suroeste con velocidad de 55 kilómetros por hora y altura máxima entre 1.3 y 1.7 metros y el viento en el mar provendrá preferentemente del Sur-sureste con velocidad entre 28 y 40 kilómetros por hora.

Frente a la costa de El Salvador los valores típicos para el oleaje son 35 kilómetros por hora de velocidad y 1.5 metros de altura, mientras que para el viento en el mar es 12 kilómetros por hora de rapidez

Procedimiento para visualizar en Clima Pesca informes actualizados de cada una de las oficinas de Meteorología y Oceanografía de los países del SICA.

1. En la barra superior encontrarán el título PRONÓSTICO, ingresan a esa sección.
2. Aparecen las banderas de los países del SICA, colóquese sobre la bandera del país que sea de su interés.
3. Dar clic y aparecerá el más reciente boletín informativo del Clima y Oceanografía.

También pueden ingresar a los enlaces que se detallan a continuación:

Belice
http://www.hydromet.gov.bz/forecasts/marine-forecast
Costa Rica
http://miocimar.ucr.ac.cr/
El Salvador
http://www.snet.gob.sv/ver/meteorologia/pronostico/24+horas/
Guatemala
www.insivumeh.gob.gt
Honduras
http://copeco.gob.hn/situacion-actual
Nicaragua
http://www.ineter.gob.ni/pronosticomaritimo
Panamá
http://www.hidromet.com.pa/pronostico_extendido.php
República Dominicana
http://www.onamet.gov.do/m/pdto/08w-wprono/02w-winforme-marino.php
http://www.onamet.gov.do/pronostico.php?s=pg

Anexo1. Precios de los productos de la pesca y la acuicultura

GOBIERNO de GUATEMALA
MINISTERIO DE AGRICULTURA, GANADERÍA Y ALIMENTACIÓN
Hidrobiológicos

Tabla 1. Precios diarios, pagados al mayorista

Producto	Medida	Precios diarios (quetzales)					Promedio semanal (quetzales)	
		18	19	22	23	24	18 al 24 mar 2021	11 al 17 mar 2021
Camarón blanco, grande, con cabeza, de primera	Quintal	3,000.00	3,000.00	3,000.00	3,000.00	3,000.00	**3,000.00**	3,000.00
Camarón blanco, grande, sin cabeza, de primera (mar)	Quintal	3,300.00	3,300.00	3,300.00	3,300.00	3,300.00	**3,300.00**	3,300.00
Camarón blanco, mediano, con cabeza, de primera	Quintal	2,800.00	2,800.00	2,800.00	2,800.00	2,800.00	**2,800.00**	2,800.00
Camarón blanco, mediano, sin cabeza, de primera (mar)	Quintal	3,100.00	3,100.00	3,100.00	3,100.00	3,100.00	**3,100.00**	3,100.00
Camarón blanco, pequeño, con cabeza, de primera	Quintal	2,200.00	2,200.00	2,200.00	2,200.00	2,200.00	**2,200.00**	2,200.00
Camarón blanco, pequeño, sin cabeza, de primera (mar)	Quintal	2,600.00	2,600.00	2,600.00	2,600.00	2,600.00	**2,600.00**	2,600.00
Camarón grande, de primera (estanque)	Quintal	2,500.00	2,500.00	2,500.00	2,500.00	2,500.00	**2,500.00**	2,500.00
Camarón mediano, de primera (estanque)	Quintal	2,000.00	2,000.00	2,000.00	2,000.00	2,000.00	**2,000.00**	2,000.00
Camarón pequeño, de primera (estanque)	Quintal	1,700.00	1,700.00	1,700.00	1,700.00	1,700.00	**1,700.00**	1,700.00
Corvina entera, revuelta, de primera	Quintal	1,800.00	1,800.00	1,800.00	1,800.00	1,800.00	**1,800.00**	1,800.00
Filete de corvina, de primera	Quintal	3,500.00	3,500.00	3,500.00	3,500.00	3,500.00	**3,500.00**	3,500.00
Filete de dorado, de primera	Quintal	3,500.00	3,500.00	3,500.00	3,500.00	3,500.00	**3,500.00**	3,500.00
Filete de róbalo, de primera	Arroba	1,400.00	1,400.00	1,400.00	1,400.00	1,400.00	**1,400.00**	1,480.00
Filete de tiburón, de primera	Quintal	2,200.00	2,200.00	2,200.00	2,200.00	2,200.00	**2,200.00**	2,200.00
Pargo entero, revuelto, de primera	Quintal	2,000.00	2,000.00	2,000.00	2,000.00	2,000.00	**2,000.00**	2,000.00
Pargo grande, de primera	Quintal	2,200.00	2,200.00	2,200.00	2,200.00	2,200.00	**2,200.00**	2,200.00
Pargo mediano, de primera	Quintal	2,000.00	2,000.00	2,000.00	2,000.00	2,000.00	**2,000.00**	2,000.00
Pargo pequeño, de primera	Quintal	1,800.00	1,800.00	1,800.00	1,800.00	1,800.00	**1,800.00**	1,800.00
Róbalo entero, revuelto	Quintal	2,800.00	2,800.00	2,800.00	2,800.00	2,800.00	**2,800.00**	2,800.00
Róbalo grande, de primera	Quintal	3,000.00	3,000.00	3,000.00	3,000.00	3,000.00	**3,000.00**	3,000.00
Róbalo mediano, de primera	Quintal	2,800.00	2,800.00	2,800.00	2,800.00	2,800.00	**2,800.00**	2,800.00
Tiburón entero, revuelto, de primera	Quintal	1,300.00	1,300.00	1,300.00	1,300.00	1,300.00	**1,300.00**	1,300.00
Tilapia grande, de primera	Quintal	1,200.00	1,200.00	1,200.00	1,200.00	1,200.00	**1,200.00**	1,140.00
Tilapia mediana, de primera	Quintal	1,100.00	1,100.00	1,100.00	1,100.00	1,100.00	**1,100.00**	1,040.00
Tilapia pequeña, de primera	Quintal	1,000.00	1,000.00	1,000.00	1,000.00	1,000.00	**1,000.00**	940.00

Fuente: Investigación primaria de Planeamiento del Ministerio de Agricultura. Ganadería y Alimentación, investigados en el mercado "La Terminal" zona 4, Ciudad Capital.
SO= Sin oferta. (La calidad monitoreada). No Disponible

GOBIERNO DE LA REPÚBLICA DE HONDURAS | SECRETARÍA DE AGRICULTURA Y GANADERÍA

USDA | USAID | FIMA FUNDACIÓN HONDUREÑA DE INVESTIGACIÓN AGRÍCOLA | SIMPAH

Sistema de Información de Mercados de Productos Agrícolas de Honduras (SIMPAH)

Reporte semanal de precios de venta al por mayor de pecuarios y otros*

Ciudad Tegucigalpa

***Precios mayoristas representan ventas por primeros recibidores en el mercado a comerciantes minoristas u otros compradores para productos de buena calidad y condición, a no ser que sea indicado.**

Código reporte: TGA_PEC, No. 12 **Jueves, 25 de marzo de 2021**

Producto	Mercado	Origen	Unidad de Venta	Precios			
				Rango		Rango Moda	
				Bajo	Alto	Bajo	Alto
				Lempiras			
Pescados y mariscos							
Calamar con tinta	La Isla	La Mosquitia	Libra	100.00	130.00	100.00	100.00
Calamar sin tinta	La Isla	La Mosquitia	Libra	140.00	180.00	140.00	140.00
Camarón cola verde	La Isla	Cedeño	Libra	140.00	150.00	140.00	140.00
Camarón de cultivo con cabeza	La Isla	Cedeño	Libra	80.00	90.00	80.00	80.00
Camarón de cultivo sin cabeza	La Isla	Cedeño	Libra	110.00	120.00	110.00	110.00
Camarón Fiebre sin cáscara	La Isla	Cedeño	Libra	60.00	60.00		
Camarón jumbo	La Isla	Cedeño	Libra	200.00	200.00		
Camarón semi jumbo	La Isla	Cedeño	Libra	160.00	160.00		
Camarón Tigre	La Isla	Cedeño	Libra	90.00	90.00		
Camarón Tití	La Isla	Cedeño	Libra	50.00	50.00		
Caracol	La Isla	La Mosquitia	Libra	160.00	180.00	160.00	160.00
Cecina	La Isla	La Mosquitia	Libra	150.00	170.00	150.00	150.00
Filete de Bagre	La Isla	Cedeño	Libra	90.00	90.00		
Filete de Corvina	La Isla	Cedeño	Libra	140.00	150.00	140.00	140.00
Filete de Raya	La Isla	Cedeño	Libra	65.00	70.00	65.00	65.00
Filete de Robalo	La Isla	Cedeño	Libra	140.00	150.00	140.00	140.00
Filete de Tilapia	La Isla	Lago de Yojoa	Libra	100.00	110.00	100.00	100.00
Jaiba	La Isla	Cedeño	Libra	35.00	35.00		
King Crab	La Isla	La Mosquitia	Libra	120.00	150.00	120.00	120.00
Langosta	La Isla	La Mosquitia	Libra	280.00	300.00	280.00	280.00
Pescado Babosa	La Isla	Cedeño	Libra	60.00	60.00		
Pescado Bagre	La Isla	Cedeño	Libra	30.00	32.00	30.00	30.00
Pescado Berrugato	La Isla	Cedeño	Libra	35.00	35.00		
Pescado Blanco	La Isla	Cedeño	Libra	25.00	30.00	25.00	25.00
Pescado Corvina	La Isla	Cedeño	Libra	70.00	70.00		
Pescado Galiciano	La Isla	Cedeño	Libra	38.00	38.00		
Pescado Jurel	La Isla	Cedeño	Libra	20.00	25.00	20.00	20.00
Pescado Lisa	La Isla	Cedeño	Libra	30.00	35.00	30.00	30.00
Pescado Macarela	La Isla	Cedeño	Libra	35.00	35.00		
Pescado Mero	La Isla	Cedeño	Libra	70.00	75.00	70.00	70.00
Pescado Mojarra	La Isla	Cedeño	Libra	20.00	20.00		
Pescado Panchita	La Isla	Cedeño	Libra	30.00	30.00		
Pescado Pargo rojo	La Isla	Cedeño	Libra	70.00	75.00	70.00	70.00
Pescado Robalo	La Isla	Cedeño	Libra	70.00	75.00	70.00	70.00
Pescado Ruco	La Isla	Cedeño	Libra	35.00	35.00		
Pescado seco	La Isla	La Mosquitia	Libra	100.00	100.00		
Pescado seco pargo	La Isla	La Mosquitia	Libra	140.00	150.00	140.00	140.00
Pescado seco robalo	La Isla	La Mosquitia	Libra	140.00	150.00	140.00	140.00
Pescado Tilapia gris	La Isla	Nicaragua	Libra	35.00	40.00	35.00	35.00
Pescado Tilapia roja	La Isla	Lago de Yojoa	Libra	50.00	55.00	50.00	50.00
Pulpo	La Isla	Nicaragua	Libra	140.00	150.00	140.00	140.00

Banco Central de Honduras, tasa de cambio: USD 1 = L. 24.0170