CLIMA PESCA
Nota Informativa Año 8 N°35
13/09/2021

SECCIONES	CONTENIDO	PÁGINA
I	**Noticias** Promueven la reutilización de plástico que termina en los océanos para productos	1
II	**Situación actualizada** Temperatura Superficial del Mar (TSM), Clorofila, Vientos, Blanqueamiento de Corales	2 6
III	**Impactos sobre la Pesca y la Acuicultura,** Resumen Regional	7 10
IV	**Meteorología y Oceanografía**	10
ANEXO 1	**Precios de productos de la pesca y acuicultura**	13

I. NOTICIAS

Promueven la reutilización de plástico que termina en los océanos para productos

Por: **Patricia Manero**

De acuerdo con un estudio de la agencia científica nacional de Australia CSIRO, publicado en la revista Frontiers in Marine Science, hay 14 millones de toneladas métricas de microplásticos en el fondo del océano. Asimismo, esta cantidad es 35 veces más plástico de los que se cree que flota en la superficie, sugiere el estudio. Según información proporcionada a NotiPress por Herman Miller, empresa dedicada a diseño de mobiliario, cada año llegan al océano alrededor de ocho millones de toneladas de plástico. Bajo esta línea, eso equivale a descargar un camión de basura lleno de plástico en el mar cada minuto.

Ante esta problemática, la empresa de diseño de mobiliario anunció, toda su gama de las sillas Aeron se manufacturarán con plástico que de otra manera terminaría contaminando los océanos. Se planea que esa iniciativa logré reutilizar hasta 150 toneladas cada año, equivalente a 15 millones de botellas de plástico. Esta empresa de diseño de mobiliario se une a NextWave como participantes activos para resolver el problema del plástico el cual tiene como destino el océano.

Esta acción forma parte de la iniciativa colaborativa y de código abierto, NextWave Plastic, con la cual demuestran su continuo compromiso hacia la sostenibilidad. Asimismo, su meta a largo plazo es aumentar la reutilización de contenido reciclado en todos los materiales que emplea la empresa en por lo menos a un 50% para 2030.

Al integrar este material reciclado en los productos y soluciones de embalaje, la fabricante de mobiliario calcula que recupera hasta 234 toneladas métricas de plástico anualmente. Este es el equivalente a prevenir que cerca de 400 mil jarras plásticas o 23 millones de botellas de plástico, acaben en el océano cada año.

Por esta parte, Aeron Onyx Ultra Matte es el producto más reciente de una creciente lista de productos en los que dicha compañía incorpora en el diseño la reutilización de este tipo de plástico. El programa también incluye piezas de la colección espacio de trabajo OE1 que se lanzó recientemente, así como la silla Sayl en Europa. También destacan las bandejas utilitarias incorporadas en los pedestales y su colección textil más reciente, Revenio, elaborada con materiales 100% reciclados e incluye un poliéster biodegradable.

La empresa también está reduciendo su huella ecológica con el uso de plástico destinado a los océanos en sus cajas de envío reutilizables. Estas transportan piezas a los proveedores y viceversa, y en las bolsas de polietileno que protegen los productos durante su transportación.

En proyecciones actuales, existe el riesgo de que se triplique la tasa de plásticos que terminan en el océano. Una de las estrategias vitales para cambiar este destino es demostrar el valor del plástico. Con estas acciones, Herman Miller no solo demuestra el valor comercial del material, sino también evidencia el impacto que la acción colectiva tiene en el desarrollo de cadenas de abastecimiento para el plástico.

Fuente: NotiPress

II. SITUACIÓN ACTUALIZADA AL 13 DE SEPTIEMBRE DE 2021

TEMPERATURA SUPERFICIAL DEL AGUA

La **Fig. 1** muestra la temperatura superficial del mar, el **10 de septiembre de 2021**, las lecturas se presentan en la Tabla 1.

Figura 1. Temperatura superficial del mar en el Istmo Centroamericano



Fuente: FishTrack

Tabla 1. Distribución de Temperaturas Superficiales del Mar en el Pacífico y Caribe de Centroamérica.

Ubicación	Rango de Temperatura (°C)
Pacífico	
Tehuantepec	29.8 – 30.2
Costa de Guatemala	29.4 – 30.0
Costa de El Salvador	29.3 – 29.5
Costa de Nicaragua	28.8 – 29.3
Masachapa, Nicaragua	28.9
Papagayo	28.6– 28.7
Golfo de Fonseca	29.2 – 29.3
Costa de Costa Rica	28.3 – 28.8
Costa de Panamá	27.9 – 29.1
Golfo de Panamá	28.5 – 30.0
Caribe	
Costa de Belice	29.4 – 29.6
Golfo de Honduras	29.7 – 29.8
Resto del Caribe Centroamericano	28.3 – 30.3

Para la semana que se informa, las aguas más cálidas se encuentran en la costa Caribe de Panamá (San Blas) y la más frías en la costa de Panamá (Los Santos).

La **Fig. 2** muestra la temperatura superficial del mar al **10 de septiembre de 2021,** en el litoral Caribe y Atlántico de la República Dominicana, cuyas lecturas se presentan en la Tabla 2.

Figura 2. Temperatura superficial del mar en el litoral Caribe y Atlántico de República Dominicana

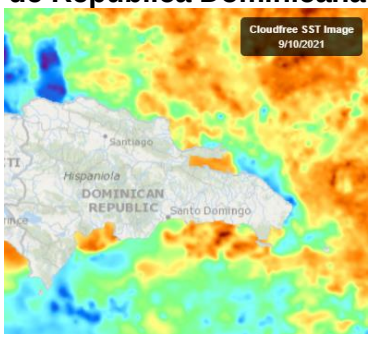

Fuente: FishTrack

Tabla 2. Distribución de Temperaturas Superficiales del Mar en República Dominicana

Ubicación	Rango de Temperatura (°C)
Litoral Caribe	28.9 – 30.0
Litoral Atlántico	28.5 – 29.7
Bahía de Samaná (Atlántico)	29.7 – 29.8

CLOROFILA

La **Fig. 3** muestra la presencia de la clorofila a, para el **04 septiembre de 2021**; las lecturas correspondientes se presentan en la Tabla 3.

Fig. 3 Concentración de clorofila en los litorales Centroamericanos



Fuente: NASA EODIS, presentada por Clima Pesca

Tabla 3. Valores de clorofila a en el Istmo Centroamericano

Sitio	Valor clorofila a (mg/m^3)
Pacífico	
Istmo de Tehuantepec	IND
Costa de Guatemala	IND
Costa de El Salvador	3.7 – 5.3
Golfo de Fonseca	IND
Costa de Nicaragua	IND
Gran Lago de Nicaragua	IND
Papagayo	IND
Golfo de Nicoya, Costa Rica	IND
Litoral Pacífico de Costa Rica	IND
Litoral Pacífico de Panamá (Golfo de Chiriquí)	IND
Golfo de Panamá, Panamá	IND
Caribe	
Costa de Belice	IND
Lago Izabal (Guatemala)	17.2 – 17.7
Golfo de Honduras	IND
Costa Miskita de Honduras,	IND
Costa Caribe de Nicaragua	IND
Costa Caribe de Costa Rica (Limón)	IND
Bocas del Toro, Panamá	IND

Las lecturas de Clorofila a, para el periodo no se presentan visibles para algunas de las áreas del Pacífico y el Caribe Centroamericano.

La **Fig. 4** muestra la presencia de la clorofila a, para el **11 de septiembre de 2021** en República Dominicana. Las lecturas correspondientes se presentan en la Tabla 4 donde se nota que no hay visibilidad para algunas áreas del Caribe y Atlántico.

Fig. 4 Concentración de clorofila a en los litorales de República Dominicana



Fuente: NASA – EODIS; presentada por Clima Pesca.

Tabla 4. Valores de Clorofila a, en República Dominicana

Sitio	Valor clorofila "a" (mg/m^3)
Samaná	2.5 – 17.7
Litoral Atlántico	0.3 – 1.9
Barahona (Caribe)	0.3 – 3.6
Pedernales (Caribe)	0.5 – 6.0
Lago Enriquillo	IND

VIENTO

La imagen de vientos superficial del **12/09/2021** (15:00, hora local) presentada en la **Fig.5** muestra los vientos superficiales en la región del SICA cuyas velocidades se registran en la Tabla 5.

Figura 5. Velocidades de los vientos superficiales en la región SICA

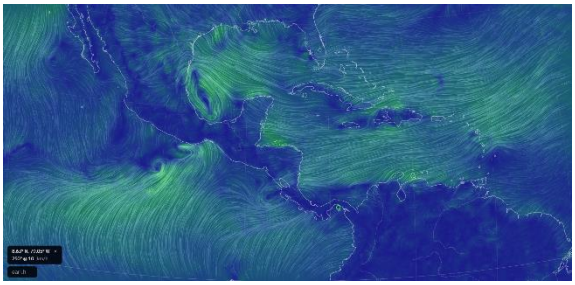

Fuente Earth

Tabla 5. Velocidades de vientos superficiales

	Sitio	Velocidad del viento (km/h)
Pacífico	Tehuantepec	29.6 – 35.2
	Costa de Guatemala	11.1 – 20.4
	Golfo de Fonseca	7.4 – 18.5

	Sitio	Velocidad del viento (km/h)
	Masachapa, Nicaragua	1.8
	Papagayo	11.1 – 16.7
	Golfo de Panamá	12.9 – 22.2
Caribe	Costa norte de Belice	24.1 – 27.8
	Roatán	38.9 – 40.7
	Puerto Cortés, Honduras	20.4
	Bluefields, Nicaragua	12.9 – 16.7
	Limón, Costa Rica	9.3
	Bocas del Toro, Panamá	1.8 – 3.7
	Colón, Panamá	1.8
Atlántico	Samaná, Rep. Dominicana	9.3 – 14.8
	Monte Cristi, Rep. Dominicana (Atlántico)	25.9

En la región de los países del SICA, las mayores velocidades del viento a las 15:00 horas de Centroamérica del 12 de septiembre de 2021, se registraron en Tehuantepec en el Pacífico; en Monte Cristi en el Atlántico y en Roatán en el Caribe.

BLANQUEAMIENTO DE CORALES[1]

Para las mediciones del estrés por calor de los corales, los niveles de alerta para la región se mantienen en los índices de cuidado para la costa del Pacífico en la región.

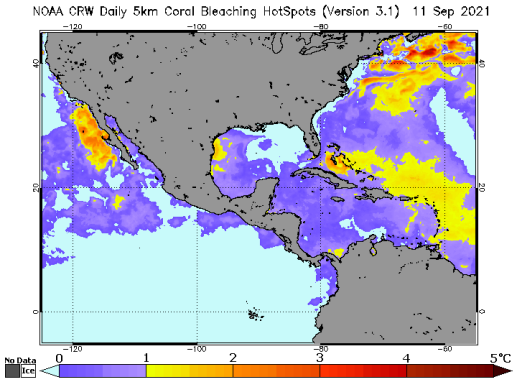

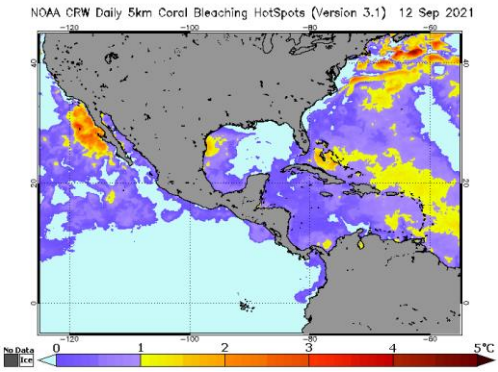

[1] Current Operational Coral Bleaching

Área de alerta diaria de estrés por calor, blanqueamiento de coral versión satelital global de 5 km (versión 3.1, producto experimental)

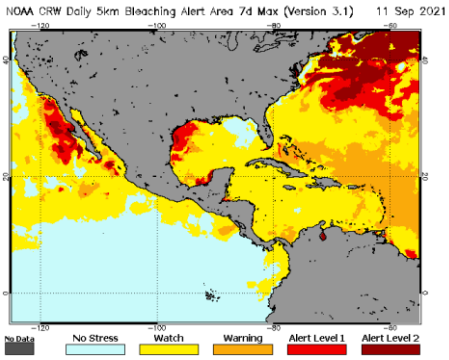

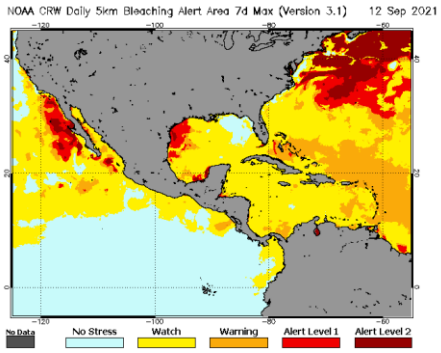

III IMPACTOS SOBRE LA PESCA Y LA ACUICULTURA

INFORMACIÓN DE LOS EVENTOS METEOROLÓGICOS EN LA REGIÓN Y SU RELACIÓN CON LA PESCA Y LA ACUICULTURA
Período del 06 al 12 de septiembre de 2021
Fase de la luna durante el período informado: luna nueva/cuarto creciente

EL SALVADOR: Pesca Artesanal Continental, en el Lago de Güija compartido entre El Salvador y Guatemala[2].

Sector Langue y La Ventana

Especie o grupo de especies	29 ago. – 5 sep. 2021 lb/semana	6 – 12 sep. 2021 lb/semana	Precio primera venta USD/libra
Tilapia	272	224	0.75
Guapote tigre	24	---	1.60
Manjua (ejote)	130	110	1.00
Caracol	76	56	2.50

Durante la semana se han presentado lluvias todos los días.

NICARAGUA. Pesca Artesanal, Masachapa. Managua[3]

Especie o grupo de especies	30 ago. – 5 sep. 2021		6 – 12 sep. 2021	
	Captura semanal (lb/semana)	Precio primera venta (USD/libra)	Captura semanal (lb/semana)	Precio primera venta (USD/libra)
Pargo lunarejo 1-2 lb	4,869	3.40	4,703	3.40
Pargo lunarejo 3-5 lb	---	---	---	---
Pargo lunarejo ¾ lb	2,540	1.84	2,563	1.98

2 Información proporcionada por la señora Rosa Miriam Sandoval, miembro de FACOPADES.
3 Información proporcionada por la señora María Obando.

Especie o grupo de especies	30 ago. – 5 sep. 2021		6 – 12 sep. 2021	
	Captura semanal (lb/semana)	Precio primera venta (USD/libra)	Captura semanal (lb/semana)	Precio primera venta (USD/libra)
Pargo lunarejo 2-4 lb	1,897	3.40	1,957	3.40
Pargo lunarejo >4 lb	---	---	---	---
Pargo dientón	---	---	---	---
Pargo blanco o ruco	---	---	---	---
Pargo guacamayo	3,791	1.70	1,268	1.42
Pargo seda >10 lb	---	---	---	---
Pargo cola amarilla	---	---	---	---
Chatarra	4,761	0.57	5,486	0.57
Jurel ud. > 10 lb	---	---	---	---
Jurel (8-9 lb)	---	---	---	---
Jurel (3-5 lb)	10,437	0.34	12,543	0.23
Tiburón blanco	4,372	0.71	---	---
Tiburón tressehel	---	---	---	---
Tiburón gata (2 cachos)	---	---	---	---
Atún blanco	---	---	---	---
Atún negro ud. > 3lb	---	---	---	---
Atún negro	3,265	0.34	4,376	0.28
Atún aleta amarillas	1,865	0.85	---	---
Manta raya	---	---	---	---
Raya de dos cachos	---	---	---	---
Raya blanca entera	4,572	0.37	4,376	0.40
Pez hoja ud. >1lb	---	---	2,698	0.71
Dorado 2-6 lb	2,165	0.99	---	---
Dorado 6-12 lb	2,143	2.55	2,962	3.12
Dorado >13 lb	---	---	---	---
Robalo >10 lb	8,692	1.84	3,462	1.84
Macarela ud.>1 lb	---	---	2,438	0.85
Barracuda	---	---	---	---
Ruco > 1 lb	---	---	---	---
Ruco ¾	---	---	---	---
Ruco ½	---	---	---	---
Cabrilla (>5 lb)	---	---	---	---
Pez gallo	---	---	---	---
Pez aguja	---	---	---	---
Camarón jumbo	---	---	---	---

Especie o grupo de especies	30 ago. – 5 sep. 2021		6 – 12 sep. 2021	
	Captura semanal (lb/semana)	Precio primera venta (USD/libra)	Captura semanal (lb/semana)	Precio primera venta (USD/libra)
Total	**55,369**		**48,832**	

USD 1 = C$35.2962 (Banco Central de Nicaragua, 5 de septiembre de 2021)
USD 1 = C$35.3096 (Banco Central de Nicaragua, 12 de septiembre de 2021)

En la semana se presentaron lluvias y vientos moderados.

PANAMÁ. Pesca Artesanal, Provincia de Herrera[4]

Especie o grupo de especies	30 ago. al 3 sep. 2021	6-10 sep. 2021
Sierra	4,494	3,131
Congo	112	9
Revoltura	1,320	1,867
Corvina	1,106	298
Cebra	144	796
Toyo	0	0
Bobo	0	0
Cojinua	17	152
Pargo	337	334
Barbu	323	544
Robalo	39	134
Bagre	399	80
Wuanco	1,387	1,451
Jurel	6,360	560
Berrugate	0	0
Pampanita	0	0
Sardina	7,360	7,840
Palmera	0	0
Zafiro	0	0
Raya	125	0
Sargento	0	0
Atún	0	0
Dorado	0	0
Pampano	0	0
Cherna	0	0
Cominate	248	0
Lisa	1,230	187
Barrilete	0	0
Cococha	0	0
Ñañao	0	0

[4] Informe enviado por la Sr. David Torralba. ARAP.

Especie o grupo de especies	30 ago. al 3 sep. 2021	6-10 sep. 2021
Picua	141	0
Aguja	0	0
Aguirre	0	0
Mero	0	0
Camarón	0	0
Cocón	0	0
Pez Gallo	0	0
Total	**25,142**	**17,383.54**

El reporte corresponde a cuatro días de pesca para 48 embarcaciones y un rendimiento de 362.15 libras por embarcación menor a los 474.4 libras por embarcación para el periodo anterior.

Para este periodo se presentaron vientos entre 14 y 17 km/h para el sector del Pacífico panameño, humedad de un 90% y lluvias constantes durante toda la semana.

RESUMEN REGIONAL

La región se sigue viendo afectada por las lluvias de acuerdo a la temporada, lo cual viene limitando la pesca.

IV. METEOROLOGIA Y OCEANOGRAFIA 13/09/2021

Pronóstico Centro de Predicción Climática. **Período: 9 al 15 de septiembre de 2021.**

Se han reportado inundaciones repentinas, deslizamientos de tierra y sedimentación en Guatemala y El Salvador la semana pasada.

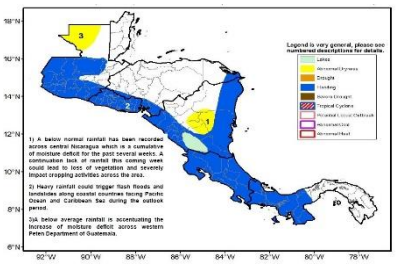

<u>Las fuertes lluvias podrían provocar más inundaciones repentinas, deslizamientos de tierra y deslizamientos de tierra en América Central durante el período de las perspectivas.</u>

La semana pasada, Guatemala ha sido severamente afectada por numerosas inundaciones repentinas, deslizamientos de tierra y deslizamientos de tierra en Guatemala, Suchitepéquez, Alta Verapaz, Zacapa y Huehuetenango. El CMORPH ha representado más de 150 mm de lluvia en el centro y sur de Guatemala durante los últimos siete días. Por el contrario, las lluvias insuficientes durante los últimos treinta días han provocado una sequedad anormal en la parte occidental del departamento de Petén de Guatemala, varias áreas locales sobre el este de Honduras y el centro de Nicaragua. Con un rendimiento de la temporada anterior por debajo del 80 por ciento del promedio en el extremo norte de Guatemala, Belice, el centro y norte de Honduras y el centro de Nicaragua; una continuación por debajo del promedio podría conducir a un déficit de humedad a largo plazo en toda el área. El índice de salud de la vegetación destaca el progreso de la disminución de la cobertura vegetal en el norte de Guatemala, mientras que Honduras y el centro de Nicaragua todavía muestran una buena cobertura vegetal.

Durante el período de las perspectivas, se esperan fuertes lluvias en las zonas costeras de los países frente al Océano Pacífico y en los países del Mar Caribe. Las advertencias de inundaciones repentinas, inundaciones fluviales, deslizamientos de tierra y deslizamientos de tierra siguen activas durante la próxima semana en todo el sur y centro de Guatemala, El Salvador, sur de Honduras, oeste y este de Nicaragua, Costa Rica y Panamá.

English version here: **Climate Prediction Center's Central America Hazards Outlook. 9 – 15 September 2021**

El Salvador: información sobre oleaje y viento en el mar[5]
Fecha: 9 de septiembre de 2021

Para el sábado 11, domingo 12, lunes 13, martes 14 y miércoles 15 de septiembre en la costa de El Salvador, se recomienda precaución, por oleaje más rápido y alto, que aumentará la rapidez de las corrientes de retorno y la altura de las olas en la zona de rompiente.

El oleaje que arribará a la costa salvadoreña es generado por tormentas extra tropicales en el Pacífico Sur frente a la Antártida entre Oceanía y Suramérica. El viento en el mar frente a nuestra costa estará influenciado por el Flujo del Este (vientos alisios) que sopla sobre el Mar Caribe atravesando el istmo centroamericano sobre los lagos de Nicaragua y por el Flujo del Sur (vientos monzones) que desplaza la Zona de Convergencia Intertropical (ZCIT) hacia el Norte acercándola a Centroamérica.

En la costa de El Salvador el oleaje vendrá del sur-suroeste con velocidad entre 40 a 60 kilómetros por hora y altura máxima entre 1.9 y 2.2 metros, mientras que el viento en el mar provendrá preferentemente del sur-sureste con velocidad máxima entre 24 y 44 kilómetros por hora.

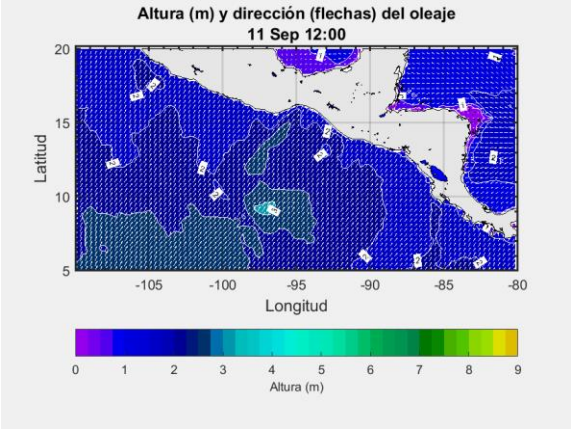

Para el sábado 11 de septiembre de 2021 se prevé que el oleaje vendrá del sur-suroeste con velocidad de 60 kilómetros por hora y altura máxima entre 1.6 y 1.9 metros y el viento en el mar provendrá preferentemente del este con velocidad entre 24 y 40 kilómetros por hora.

Frente a la costa de El Salvador los valores típicos para el oleaje son 35 kilómetros por hora de velocidad y 1.5 metros de altura, mientras que para el viento en el mar es 12 kilómetros por hora de rapidez.

Procedimiento para visualizar en Clima Pesca informes actualizados de cada una de las Oficinas de Meteorología y Oceanografía de los países del SICA.

1. En la barra superior encontrarán el título PRONÓSTICO, ingresan a esa sección.

Pronóstico Semanal de Oleaje y Viento en el Mar

2. Aparecen las banderas de los países del SICA, colóquese sobre la bandera del país que sea de su interés.
3. Dar clic y aparecerá el más reciente boletín informativo del Clima y Oceanografía.

También pueden ingresar a los enlaces que se detallan a continuación:

Belice
http://www.hydromet.gov.bz/forecasts/marine-forecast
Costa Rica
http://miocimar.ucr.ac.cr/
El Salvador
http://www.snet.gob.sv/ver/meteorologia/pronostico/24+horas/
Guatemala
www.insivumeh.gob.gt
Honduras
http://copeco.gob.hn/situacion-actual
Nicaragua
http://www.ineter.gob.ni/pronosticomaritimo
Panamá
http://www.hidromet.com.pa/pronostico_extendido.php
República Dominicana
http://www.onamet.gov.do/m/pdto/08w-wprono/02w-winforme-marino.php
http://www.onamet.gov.do/pronostico.php?s=pg

Anexo 1. Precios de los productos de la pesca y la acuicultura

MINISTERIO DE AGRICULTURA Y GANADERÍA
GOBIERNO DE EL SALVADOR

INDECAEA1640921

menú

Informe Diario de Precios Minoristas, según plazas visitadas

Productos Pesqueros

07 de septiembre de 2021

		TIENDONA			SONSONATE			USULUTAN			SANTA ROSA DE LIMA		
Producto	Unid. de Venta	Promedio	Mínimo	Máximo	Promedio	Mínimo	Máximo	Promedio	Mínimo	Máximo	Promedio	Mínimo	Máximo
BAGRE, PESCADO ENTERO, FRESCO	LIBRA	1.25	1.25	1.25	1.75	1.75	1.75	1.25	1.25	1.25	1.50	1.50	1.50
BOCA COLORADA, PESCADO ENTERO MEDIANC	LIBRA	3.50	3.50	3.50	n.d.	n.d.	n.d.	3.50	3.50	3.50	3.50	3.50	3.50
CAMARON MEDIANO	LIBRA	8.00	8.00	8.00	4.00	4.00	4.00	4.00	4.00	4.00	4.00	4.00	4.00
CAMARON AGUA DULCE	LIBRA	3.75	3.75	3.75	n.d.	n.d.	n.d.	3.00	3.00	3.00	n.d.	n.d.	n.d.
CAMARON GRANDE	LIBRA	10.00	10.00	10.00	7.00	7.00	7.00	12.00	12.00	12.00	6.00	6.00	6.00
CAMARONCILLO SECO SALADO	LIBRA	5.00	5.00	5.00	n.d.	n.d.	n.d.	7.00	7.00	7.00	4.50	4.50	4.50
COLA DE CAMARON	LIBRA	2.50	2.50	2.50	2.75	2.75	2.75	2.50	2.50	2.50	3.17	3.00	3.50
CORVINA, FRESCO, ENTERO	LIBRA	2.75	2.75	2.75	2.00	2.00	2.00	2.50	2.50	2.50	3.17	3.00	3.50
LONJA O FILETE DE DORADO	LIBRA	n.d.	n.d.	n.d.	n.d.	n.d.	n.d.	3.50	3.50	3.50	n.d.	n.d.	n.d.
LONJA O FILETE DE BOCA COLORADA O PARGC	LIBRA	4.50	4.50	4.50	n.d.	n.d.	n.d.	4.50	4.50	4.50	n.d.	n.d.	n.d.
LONJA O FILETE DE TIBURON	LIBRA	3.50	3.50	3.50	3.50	3.50	3.50	3.50	3.50	3.50	n.d.	n.d.	n.d.
MACARELA, FRESCO, ENTERO	LIBRA	1.75	1.75	1.75	2.00	2.00	2.00	n.d.	n.d.	n.d.	2.00	2.00	2.00
MACARELA, SECO, ENTERO	LIBRA	6.00	6.00	6.00	n.d.	n.d.	n.d.	5.00	5.00	5.00	3.50	3.50	3.50
ROBALO, FRESCO, ENTERO	LIBRA	2.50	2.50	2.50	n.d.	n.d.	n.d.	2.50	2.50	2.50	3.00	3.00	3.00
TILAPIA, FRESCA, ENTERA, GRANDE	LIBRA	1.25	1.25	1.25	n.d.	n.d.	n.d.	1.75	1.75	1.75	n.d.	n.d.	n.d.

Leyenda: (123): Disminución de los promedios / 100%: Subida de más del 15% con respecto al día anterior

Nota: Precios Promedios Preliminares

n.d. No disponible.

Plazas visitadas este día: Tiendona-San Salvador, Sonsonate, Usulutan, Santa Rosa De Lima.

Precios de la semana del 02 al 08 de septiembre de 2021

GOBIERNO de GUATEMALA
MINISTERIO DE AGRICULTURA, GANADERÍA Y ALIMENTACIÓN

Hidrobiológicos

Tabla 1. Precios diarios, pagados al mayorista

Producto	Medida	Precios diarios (quetzales)					Promedio semanal (quetzales)	
		2	3	6	7	8	02 al 08 sep 2021	26 ago al 01 sep 2021
Camarón blanco, grande, con cabeza, de primera	Quintal	SO	SO	SO	SO	SO	-	-
Camarón blanco, grande, sin cabeza, de primera (mar)	Quintal	4,350.00	4,350.00	4,350.00	4,350.00	4,350.00	**4,350.00**	4,120.00
Camarón blanco, mediano, con cabeza, de primera	Quintal	SO	SO	SO	SO	SO	-	2,900.00
Camarón blanco, mediano, sin cabeza, de primera (mar)	Quintal	3,550.00	3,550.00	3,550.00	3,550.00	3,550.00	**3,550.00**	3,740.00
Camarón blanco, pequeño, con cabeza, de primera	Quintal	SO	SO	SO	SO	SO	-	-
Camarón blanco, pequeño, sin cabeza, de primera (mar)	Quintal	SO	SO	SO	SO	SO	-	-
Camarón Chacalín, mediano de primera	Arroba	0.00	0.00	0.00	0.00	0.00	**0.00**	700.00
Camarón grande, de primera con cabeza (estanque)	Quintal	2,400.00	2,400.00	2,400.00	2,400.00	2,400.00	**2,400.00**	2,400.00
Camarón grande, de primera sin cabeza (estanque)	Quintal	3,200.00	3,200.00	3,200.00	3,200.00	3,200.00	**3,200.00**	3,360.00
Camarón mediano, de primera con cabeza (estanque)	Quintal	1,900.00	1,900.00	1,900.00	1,900.00	1,900.00	**1,900.00**	1,900.00
Camarón mediano, de primera sin cabeza (estanque)	Quintal	2,900.00	2,900.00	2,900.00	2,900.00	2,900.00	**2,900.00**	2,900.00
Camarón pequeño, de primera con cabeza (estanque)	Quintal	1,700.00	1,700.00	1,700.00	1,700.00	1,700.00	**1,700.00**	1,700.00
Camarón pequeño, de primera sin cabeza (estanque)	Quintal	1,900.00	1,900.00	1,900.00	1,900.00	1,900.00	**1,900.00**	2,380.00
Corvina entera, revuelta, de primera	Quintal	2,400.00	2,400.00	2,400.00	2,400.00	2,400.00	**2,400.00**	1,800.00
Filete de corvina, de primera	Quintal	3,900.00	3,900.00	3,900.00	3,900.00	3,900.00	**3,900.00**	3,200.00
Filete de dorado, de primera	Quintal	0.00	0.00	0.00	0.00	0.00	**0.00**	3,000.00
Filete de róbalo, de primera	Arroba	1,350.00	1,350.00	1,350.00	1,350.00	1,350.00	**1,350.00**	1,340.00
Filete de tiburón, de primera	Quintal	2,400.00	2,400.00	2,400.00	2,400.00	2,400.00	**2,400.00**	2,320.00
Pargo entero, revuelto, de primera	Quintal	1,900.00	1,900.00	1,900.00	1,900.00	1,900.00	**1,900.00**	2,400.00
Pargo grande, de primera	Quintal	1,400.00	1,400.00	1,400.00	1,400.00	1,400.00	**1,400.00**	2,240.00
Pargo mediano, de primera	Quintal	1,900.00	1,900.00	1,900.00	1,900.00	1,900.00	**1,900.00**	2,200.00
Pargo pequeño, de primera	Quintal	2,300.00	2,300.00	2,300.00	2,300.00	2,300.00	**2,300.00**	2,240.00
Róbalo entero, revuelto	Quintal	2,900.00	2,900.00	2,900.00	2,900.00	2,900.00	**2,900.00**	3,000.00
Róbalo grande, de primera	Quintal	3,200.00	3,200.00	3,200.00	3,200.00	3,200.00	**3,200.00**	3,300.00
Róbalo mediano, de primera	Quintal	2,900.00	2,900.00	2,900.00	2,900.00	2,900.00	**2,900.00**	2,900.00
Róbalo pequeño, de primera	Quintal	2,700.00	2,700.00	2,700.00	2,700.00	2,700.00	**2,700.00**	2,650.00
Tiburón entero, revuelto, de primera	Quintal	1,300.00	1,300.00	1,300.00	1,300.00	1,300.00	**1,300.00**	1,300.00
Tilapia grande, de primera	Quintal	1,100.00	1,100.00	1,100.00	1,100.00	1,100.00	**1,100.00**	1,090.00
Tilapia mediana, de primera	Quintal	1,000.00	1,000.00	1,000.00	1,000.00	1,000.00	**1,000.00**	990.00
Tilapia pequeña, de primera	Quintal	900.00	900.00	900.00	900.00	900.00	**900.00**	900.00

Fuente: Investigación primaria de Planeamiento del Ministerio de Agricultura. Ganadería y Alimentación, investigados en el mercado "La Terminal" zona 4, Ciudad Capital.
SO= Sin oferta. (La calidad monitoreada). ND = No Disponible.

GOBIERNO DE LA REPÚBLICA DE HONDURAS | SECRETARÍA DE AGRICULTURA Y GANADERÍA

USDA | USAID DEL PUEBLO DE LOS ESTADOS UNIDOS DE AMÉRICA | FHIA FUNDACIÓN HONDUREÑA DE INVESTIGACIÓN AGRÍCOLA | SIMPAH

Sistema de Información de Mercados de Productos Agrícolas de Honduras (SIMPAH)

Reporte semanal de precios de venta al por mayor de pecuarios y otros*

Ciudad Tegucigalpa

***Precios mayoristas representan ventas por primeros recibidores en el mercado a comerciantes minoristas u otros compradores para productos de buena calidad y condición, a no ser que sea indicado.**

Código reporte: TGA_PEC, No. 35 **Jueves, 9 de septiembre de 2021**

Producto	Mercado	Origen	Unidad de Venta	Precios			
				Rango		Rango Moda	
				Bajo	Alto	Bajo	Alto
				Lempiras			
Pescados y mariscos							
Calamar con tinta	La Isla	La Mosquitia	Libra	100.00	120.00	100.00	100.00
Calamar sin tinta	La Isla	La Mosquitia	Libra	150.00	160.00	150.00	150.00
Camarón cola verde	La Isla	Coyolito	Libra	140.00	150.00	140.00	140.00
Camarón de cultivo con cabeza	La Isla	Coyolito	Libra	80.00	90.00	80.00	80.00
Camarón de cultivo sin cabeza	La Isla	Coyolito	Libra	100.00	120.00	100.00	100.00
Camarón semi jumbo	La Isla	Coyolito	Libra	180.00	180.00		
Camarón Tigre	La Isla	Coyolito	Libra	85.00	90.00	85.00	85.00
Caracol	La Isla	La Mosquitia	Libra	160.00	180.00	160.00	160.00
Curiles	La Isla	El Salvador	Cien und (6 lb)	500.00	500.00		
Filete de Bagre	La Isla	Coyolito	Libra	75.00	80.00	75.00	75.00
Filete de Corvina	La Isla	Coyolito	Libra	150.00	150.00		
Filete de Raya	La Isla	Coyolito	Libra	60.00	60.00		
Filete de Robalo	La Isla	Coyolito	Libra	150.00	150.00		
Filete de Tilapia	La Isla	China	Libra	110.00	110.00		
Jaiba	La Isla	Coyolito	Libra	25.00	30.00	25.00	25.00
King Crab	La Isla	La Mosquitia	Libra	150.00	180.00	150.00	150.00
Langosta	La Isla	La Mosquitia	Libra	300.00	300.00		
Pescado Babosa	La Isla	Coyolito	Libra	50.00	60.00	50.00	50.00
Pescado Bagre	La Isla	Coyolito	Libra	30.00	35.00	30.00	30.00
Pescado Berrugato	La Isla	Coyolito	Libra	30.00	35.00	30.00	30.00
Pescado Blanco	La Isla	Coyolito	Libra	15.00	20.00	15.00	15.00
Pescado Corvina	La Isla	Coyolito	Libra	65.00	70.00	65.00	65.00
Pescado Galiciano	La Isla	Coyolito	Libra	30.00	35.00	30.00	30.00
Pescado Jurel	La Isla	Coyolito	Libra	15.00	15.00		
Pescado Lisa	La Isla	Coyolito	Libra	25.00	30.00	25.00	25.00
Pescado Macarela	La Isla	Coyolito	Libra	30.00	35.00	30.00	30.00
Pescado Mero	La Isla	Coyolito	Libra	70.00	70.00		
Pescado Pargo rojo	La Isla	Coyolito	Libra	65.00	70.00	65.00	65.00
Pescado Robalo	La Isla	Coyolito	Libra	65.00	70.00	65.00	65.00
Pescado Ruco	La Isla	Coyolito	Libra	25.00	30.00	25.00	25.00
Pescado Tilapia gris	La Isla	Lago de Yojoa	Libra	40.00	40.00		
Pescado Tilapia roja	La Isla	Lago de Yojoa	Libra	45.00	50.00	45.00	45.00
Pulpo	La Isla	Nicaragua	Libra	180.00	180.00		

Banco Central de Honduras, tasa de cambio: USD 1 = L. 24.0624

REPÚBLICA DE PANAMÁ
GOBIERNO NACIONAL

INSTITUTO DE MERCADEO AGROPECUARIO

REPÚBLICA DE PANAMÁ
INSTITUTO DE MERCADEO AGROPECUARIO
DIRECCION DE INFORMACIÓN COMERCIAL
Precios Diarios de Productos
en el Mercado del Marisco - Ciudad de Panamá
Cifras en Balboas

09-09-2021 00:00	Precios Mayorista					Precios Minoristas				
Producto	Precios				Unidad de Medida	Precios				Unidad de Medida
	Precio 1	Precio 2	Precio 3	Prom		Precio 1	Precio 2	Precio 3	Prom	
Peces										
Berrogate	1.60	1.50	1.50	1.53	Libras	2.00	2.00	2.00	2.00	Libras
Bobo	-	-	-	-	Libras	-	-	-	-	Libras
Cojinua	1.60	1.50	1.40	1.50	Libras	2.00	2.00	1.75	1.92	Libras
Corvina Amarilla	2.25	2.10	2.00	2.12	Libras	2.75	2.50	2.50	2.58	Libras
Jurel	0.70	0.60	0.60	0.63	Libras	1.25	1.00	1.00	1.08	Libras
Lisa	2.10	2.00	1.90	2.00	Libras	2.50	2.50	2.40	2.47	Libras
Pargo Blanco	1.25	1.10	1.00	1.12	Libras	1.75	1.50	1.50	1.58	Libras
Pargo Rojo	2.75	2.60	2.25	2.53	Libras	3.00	3.00	2.50	2.83	Libras
Robálo	2.25	2.10	2.00	2.12	Libras	2.75	2.50	2.50	2.58	Libras
Sierra	1.60	1.50	1.40	1.50	Libras	2.00	2.00	1.75	1.92	Libras
Tacarnica	-	-	-	-	Libras	-	-	-	-	Libras
Crustáceos										
Camarón de Río	-	-	-	-	Libras	-	-	-	-	Libras
Camarón Rojo	3.50	3.50	3.00	3.33	Libras	4.50	4.50	4.00	4.33	Libras
Camarón Titi	2.00	2.00	1.75	1.92	Libras	3.00	3.00	2.50	2.83	Libras
Centollo	4.00	3.50	3.00	3.50	Libras	5.00	4.50	4.00	4.50	Libras
Langosta	6.50	6.50	6.00	6.33	Libras	7.50	7.00	7.00	7.17	Libras
Langostino	5.50	5.50	5.50	5.50	Libras	6.50	6.50	6.50	6.50	Libras
Camarón Carabalí	-	-	-	-	Libras	-	-	-	-	Libras
Moluscos										
Almejas Limpia	2.00	1.75	1.50	1.75	Libras	2.50	2.50	2.50	2.50	Libras
Almejas Negra Limpia	-	-	-	-	Libras	-	-	-	-	Libras
Calamar	-	-	-	-	Libras	-	-	-	-	Libras
Cambombia	4.00	4.00	3.50	3.83	Libras	5.00	5.00	4.50	4.83	Libras
Longorón	3.00	3.00	2.00	2.67	Libras	4.00	4.00	3.00	3.67	Libras
Pulpo	4.00	4.00	3.50	3.83	Libras	5.00	5.00	4.50	4.83	Libras

Nota Importante: Precio de Compra por los Dueños de Cubículos en el Puerto de Vacamonte y dueños de botes que pescan . en el área de Contadora,San Miguel, Darién y límite con Colombia.

Fuente: Unidad Técnica de Información Comercial del IMA Mercado del Marisco.