CLIMA PESCA
Nota Informativa Año 8 N°36
20/09/2021

SECCIONES	CONTENIDO	PÁGINA
I	**Noticias** La Conferencia Mundial del Atún se marca la explotación sostenible para no llevar al colapso	1
II	**Situación actualizada** Temperatura Superficial del Mar (TSM), Clorofila, Vientos, Blanqueamiento de Corales	3 7
III	**Impactos sobre la Pesca y la Acuicultura,** Resumen Regional	7 10
IV	**Meteorología y Oceanografía**	11
ANEXO 1	**Precios de productos de la pesca y acuicultura**	13

I. NOTICIAS

La Conferencia Mundial del Atún se marca la explotación sostenible para no llegar al colapso

Los túnidos suponen el 69 % de la producción de conservas de pescados y mariscos en España.

Disrupt your tuna bussines, lema de la décima Conferencia Mundial del Atún, ha desbordado las previsiones de asistencia que tenía Anfaco-Cecopesca, promotora del evento que reúne en Vigo a representantes de la industria atunera mundial. Hace tiempo que ha completado el aforo recomendado en los tiempos del covid y ha tenido que abrir la vía telemática para permitir la participación de todos los operadores interesados.

El inicio del congreso ha dado a conocer datos muy importantes de capturas de la flota atunera. FAO sitúa el volumen de capturas global de atunes y afines en los 5,7 millones de toneladas, de las cuales el 68 % corresponde a las siete principales especies. El skipjack o listado representa el 60 % de este porcentaje. Datos del organismo de la ONU reflejan que,

de los 23 stocks principales de atún, el 65 % se explota en niveles sostenibles; el 22 % están en proceso de recuperación y el 13 % están sobreexplotados. Desde el punto de vista de las capturas, el 86 % son sostenibles.

Por su parte ISSF cifra en 5,05 millones de toneladas las capturas globales, una cifra correspondiente a la media del periodo 2015-2019. El 57 % de las capturas son de listado, mientras que el 29 % corresponden a yellowfin y el 8 % a patudo. El 94 % de las capturas corresponden a pesquerías tropicales y el 66 % procede de la pesca con cerco. La mayoría de los stocks de listado están en “verde”, es decir en nivel sostenible de explotación. Sin embargo, Hilario Murua de ISSF recordó que el patudo en el Atlántico, Índico y Pacífico; el atún rojo en el Pacífico; y el rabil y el bonito en el Índico, necesitan mejoras.

La patronal española, Anfaco-Cecopesca, resalta que el atún es un producto de gran importancia en el sector industrial transformador de productos del mar a nivel internacional, dando sentido a una imprescindible flota atunera. Asimismo, subraya que los túnidos suponen el 69 % de la producción de conservas de pescados y mariscos en España, con Galicia, a la cabeza, principal productor de conservas y preparados de atún en la UE y segundo a nivel mundial, tras Tailandia.

Ponentes y asistentes de primer nivel internacional debatirán sobre los últimos desarrollos del sector atunero a nivel global, así como los aspectos relevantes que afectan a su competitividad. Además de las necesidades de renovación del negocio, en el foro se analizarán las tendencias del mercado del atún, la información que reclama el consumidor, se repasará el estado de los *stocks* de atún y los avances en la gestión sostenible de los mismos, se plantearán fórmulas para conseguir ese ansiado terreno de juego igualitario (*level playing field*), pasando por las cuestiones de innovación y tecnología.

Intervención de Feijóo

El presidente del Gobierno gallego, Alberto Núñez Feijóo, garantizó el apoyo de la Xunta al sector transformador de productos del mar que permitió movilizar este año más de 45 millones de euros para impulsar su competitividad, mejorando la estructura productiva de las pymes del sector.

Durante la inauguración de la X Conferencia Mundial del Atún, Feijóo incidió en que Xunta seguirá apoyando al sector tanto en los momentos críticos cómo en las oportunidades de futuro. “Así lo hicimos ante la pandemia y en la reactivación, y lo seguiremos haciendo como prueban los siete proyectos empresariales candidatos a los fondos Next Generation por 550 millones de euros y con el objetivo de crear más de 1.000 nuevos empleos”, subrayó.

Feijóo tuvo también palabras de reconocimiento para la importancia económica de Anfaco-Cecopesca, como prueban las 246 empresas nacionales agrupadas bajo su seno, la facturación de 11.000 millones de euros durante lo complejo 2020 y su capacidad exportadora, con el 60% de los productos orientados a la exportación y su presencia en más de 140 países.

El escenario del congreso es la sede de Afundación en Vigo. Tuna Vigo 2021 será inaugurado por el presidente de la Xunta -a mediodía- y reunirá en la ciudad olívica a representantes del sector atunero, conservero y transformador de productos del mar e industrias auxiliares de los países más relevantes en la producción de atún en el mundo, desde España, Italia, Reino Unido, Ecuador, El Salvador, Brasil, Tailandia, China, Taiwán, Argelia, Marruecos, Seychelles. En definitiva, habrá representantes de países cuya producción suma el 90 % de la producción mundial.

Esta huella internacional, subrayó, evidencia que el sector actúa en un mercado global. De ahí la importancia de hacer escuchar la voz de la pesca gallega en procesos como la revisión de la Política Pesquería Común (PPC). En relación la esta cuestión, Feijóo incidió en que Galicia seguirá defendiendo una reforma para los próximos años basada en la igualdad, a cogobernanza, la sostenibilidad y el relevo generacional.

“Así lo trasladamos al Consejo Gallego de Pesca el pasado viernes, para trabajar desde ya en una postura común”, recordó, asegurando que la comunidad gallega llevará a cabo un intenso trabajo para que Bruselas tome nota de las propuestas, buscando apoyos en las entidades pesqueras y lazos comunes con otras regiones donde la pesca es protagonista. “Apostamos por una pesca basada en el juego limpio, en el equilibrio y en el cumplimiento de las normas; por una lucha contra la pesca ilegal; por hacer compatible a actividad pesquera con la biodiversidad y el equilibrio medioambiental; y por incorporar a los jóvenes al sector”, reiteró.

Fuente: **Europa azul**

II. SITUACIÓN ACTUALIZADA AL 20 DE SEPTIEMBRE DE 2021

TEMPERATURA SUPERFICIAL DEL AGUA

La **Fig. 1** muestra la temperatura superficial del mar, el **18 de septiembre de 2021**, las lecturas se presentan en la Tabla 1.

Figura 1. Temperatura superficial del mar en el Istmo Centroamericano

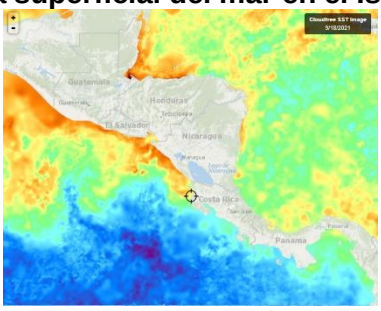

Fuente: FishTrack

Tabla 1. Distribución de Temperaturas Superficiales del Mar en el Pacífico y Caribe de Centroamérica.

Ubicación	Rango de Temperatura (°C)
Pacífico	
Tehuantepec	29.8 – 30.0
Costa de Guatemala	30.0 – 30.6
Costa de El Salvador	29.8 – 30.8
Costa de Nicaragua	29.1 – 30.7
Masachapa, Nicaragua	30.3
Papagayo	28.1– 28.4
Golfo de Fonseca	29.4 – 30.3

Ubicación	Rango de Temperatura (°C)
Costa de Costa Rica	28.1 – 29.4
Costa de Panamá	28.0 – 29.0
Golfo de Panamá	28.4 – 29.1
Caribe	
Costa de Belice	30.0 – 30.7
Golfo de Honduras	30.0 – 31.2
Resto del Caribe Centroamericano	28.4 – 30.1

Para la semana que se informa, las aguas más cálidas se encuentran en el Golfo de Honduras) y la más frías en la costa de Panamá (Los Santos).

La **Fig. 2** muestra la temperatura superficial del mar al **18 de septiembre de 2021,** en el litoral Caribe y Atlántico de la República Dominicana, cuyas lecturas se presentan en la Tabla 2.

Figura 2. Temperatura superficial del mar en el litoral Caribe y Atlántico de República Dominicana

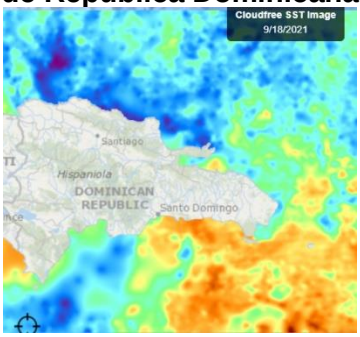

Fuente: FishTrack

Tabla 2. Distribución de Temperaturas Superficiales del Mar en República Dominicana

Ubicación	Rango de Temperatura (°C)
Litoral Caribe	28.9 – 30.0
Litoral Atlántico	28.3 – 29.5
Bahía de Samaná (Atlántico)	29.0 – 29.7

CLOROFILA

La **Fig. 3** muestra la presencia de la clorofila a, para el **18 septiembre de 2021**; las lecturas correspondientes se presentan en la Tabla 3.

Fig. 3 Concentración de clorofila en los litorales Centroamericanos



Fuente: NASA EODIS, presentada por Clima Pesca

Tabla 3. Valores de clorofila a en el Istmo Centroamericano

Sitio	Valor clorofila a (mg/m^3)
Pacífico	
Istmo de Tehuantepec	IND
Costa de Guatemala	5.1 – 17.2
Costa de El Salvador	IND
Golfo de Fonseca	IND
Costa de Nicaragua	IND
Gran Lago de Nicaragua	IND
Papagayo	IND
Golfo de Nicoya, Costa Rica	IND
Litoral Pacífico de Costa Rica	IND
Litoral Pacífico de Panamá (Golfo de Chiriquí)	IND
Golfo de Panamá, Panamá	IND
Caribe	
Costa de Belice	IND
Lago Izabal (Guatemala)	17.2 – 17.7
Golfo de Honduras	IND
Costa Misquita de Honduras	IND
Costa Caribe de Nicaragua	IND
Costa Caribe de Costa Rica (Limón)	IND
Bocas del Toro, Panamá	IND

Las lecturas de Clorofila a, para el periodo no se presentan visibles para algunas de las áreas del Pacífico y el Caribe Centroamericano.

La **Fig. 4** muestra la presencia de la clorofila a, para el **18 de septiembre de 2021** en República Dominicana. Las lecturas correspondientes se presentan en la Tabla 4 donde se nota que no hay visibilidad para algunas áreas del Caribe y Atlántico.

Fig. 4 Concentración de clorofila a en los litorales de República Dominicana



Fuente: NASA – EODIS; presentada por Clima Pesca.

Tabla 4. Valores de Clorofila a, en República Dominicana

Sitio	Valor clorofila "a" (mg/m^3)
Samaná	0.7 – 17.7
Litoral Atlántico	0.7 – 4.4
Barahona (Caribe)	1.9 – 5.0
Pedernales (Caribe)	0.3 – 9.7
Lago Enriquillo	IND

VIENTO

La imagen de vientos superficial del **19/09/2021** (15:00, hora local) presentada en la **fig.5**, muestra los vientos superficiales en la región del SICA cuyas velocidades se registran en la Tabla 5.

Figura 5. Velocidades de los vientos superficiales en la región SICA

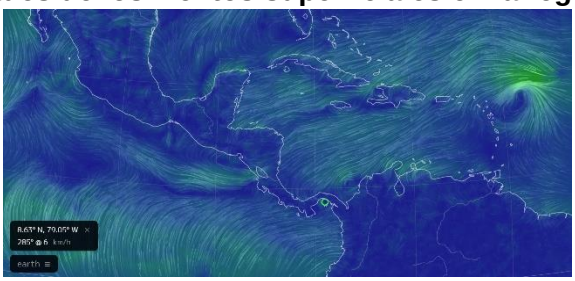

Fuente Earth

Tabla 5. Velocidades de vientos superficiales

	Sitio	Velocidad del viento (km/h)
Pacífico	Tehuantepec	9.3 – 12.9
	Costa de Guatemala	9.3 – 12.9
	Golfo de Fonseca	7.4 – 14.8
	Masachapa, Nicaragua	16.7
	Papagayo	5.6 – 9-3
	Golfo de Panamá	1.8 – 12.9
Caribe	Costa norte de Belice	14.8 – 20.4
	Roatán	24.1
	Puerto Cortés, Honduras	20.4
	Bluefields, Nicaragua	12.9
	Limón, Costa Rica	7.4
	Bocas del Toro, Panamá	7.4 – 9.3
	Colón, Panamá	9.3
Atlántico	Samaná, Rep. Dominicana	14.8 – 16.7
	Monte Cristi, Rep. Dominicana (Atlántico)	27.8

En la región de los países del SICA, las mayores velocidades del viento a las 15:00 horas de Centroamérica del 19 de septiembre de 2021, se registraron en el Golfo de Fonseca en el Pacífico; en Monte Cristi en el Atlántico y en Roatán y Puerto Cortés en el Caribe.

BLANQUEAMIENTO DE CORALES[1]

Para las mediciones del estrés por calor de los corales, los niveles de alerta para la región se mantienen en los índices de cuidado para la costa del Pacífico en la región.

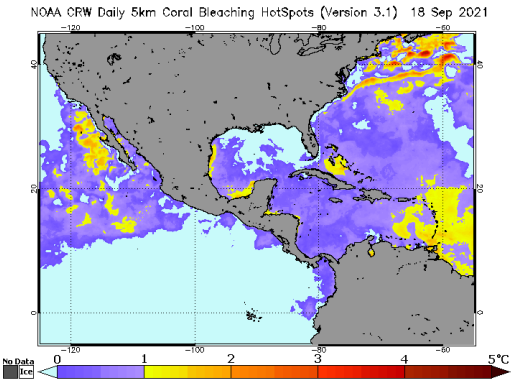

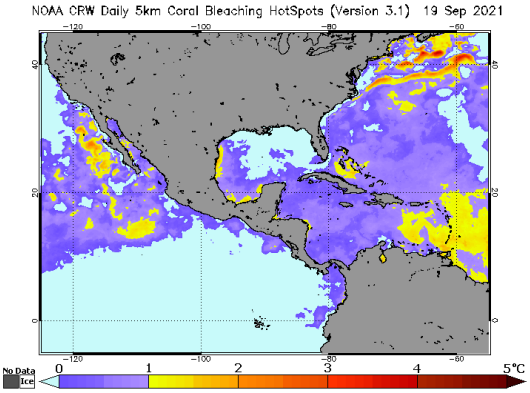

Área de alerta diaria de estrés por calor, blanqueamiento de coral versión satelital global de 5 km (versión 3.1, producto experimental)

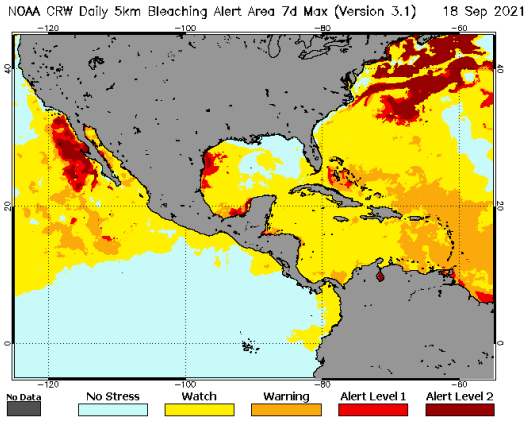

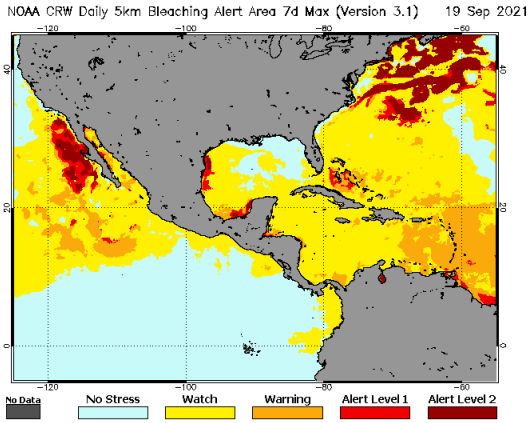

III IMPACTOS SOBRE LA PESCA Y LA ACUICULTURA

INFORMACIÓN DE LOS EVENTOS METEOROLÓGICOS EN LA REGIÓN Y SU RELACIÓN CON LA PESCA Y LA ACUICULTURA
Período del 13 al 18 de septiembre de 2021
Fase de la luna durante el período informado: cuarto creciente/luna llena

[1] Current Operational Coral Bleaching

EL SALVADOR: Pesca Artesanal Continental, en el Lago de Güija compartido entre El Salvador y Guatemala[2].

Sector Langue y La Ventana

Especie o grupo de especies	6-12 sep. 2021 lb/semana	13 – 18 sep. 2021 lb/semana	Precio primera venta USD/libra
Tilapia	224	268	0.75
Guapote tigre	---	18	1.60
Manjua (ejote)	110	120	1.00
Caracol	56	56	2.50

Durante la semana se han presentado lluvias todos los días.

NICARAGUA. Pesca Artesanal, Masachapa. Managua[3]

Especie o grupo de especies	6 – 12 sep. 2021		13 – 19 sep. 2021	
	Captura semanal (lb/semana)	Precio primera venta (USD/libra)	Captura semanal (lb/semana)	Precio primera venta (USD/libra)
Pargo lunarejo 1-2 lb	4,703	3.40	3864	3.40
Pargo lunarejo 3-5 lb	---	---		
Pargo lunarejo ¾ lb	2,563	1.98	2691	2.26
Pargo lunarejo 2-4 lb	1,957	3.40	2968	3.40
Pargo lunarejo >4 lb	---	---		
Pargo dientón	---	---		
Pargo blanco o ruco	---	---		
Pargo guacamayo	1,268	1.42	2169	1.42
Pargo seda >10 lb	---	---		
Pargo cola amarilla	---	---		
Chatarra	5,486	0.57	2186	0.57
Jurel ud. > 10 lb	---	---		
Jurel (8-9 lb)	---	---		
Jurel (3-5 lb)	12,543	0.23	14375	0.28
Tiburón blanco	---	---		
Tiburón tressehel	---	---		
Tiburón gata (2 cachos)	---	---		
Atún blanco	---	---		
Atún negro ud. > 3lb	---	---		
Atún negro	4,376	0.28	2547	0.34
Atún aleta amarillas	---	---		
Manta raya	---	---		
Raya de dos cachos	---	---		

2 Información proporcionada por la señora Rosa Miriam Sandoval, miembro de FACOPADES.
[3] Información proporcionada por la señora María Obando.

Especie o grupo de especies	6 – 12 sep. 2021		13 – 19 sep. 2021	
	Captura semanal (lb/semana)	Precio primera venta (USD/libra)	Captura semanal (lb/semana)	Precio primera venta (USD/libra)
Raya blanca entera	4,376	0.40	3047	0.42
Pez hoja ud. >1lb	2,698	0.71	2654	0.71
Dorado 2-6 lb	---	---		
Dorado 6-12 lb	2,962	3.12	2154	3.11
Dorado >13 lb	---	---		
Robalo >10 lb	3,462	1.84	3438	1.84
Macarela ud.>1 lb	2,438	0.85	1865	0.85
Barracuda	---	---		
Ruco > 1 lb	---	---		
Ruco 3/4	---	---		
Ruco 1/2	---	---		
Cabrilla (>5 lb)	---	---		
Pez gallo	---	---		
Pez aguja	---	---		
Camarón jumbo	---	---		
Total	**48,832**		**43,958**	

USD 1 = C$35.3096 (Banco Central de Nicaragua, 12 de septiembre de 2021)
USD 1 = C$35.3230 (Banco Central de Nicaragua, 19 de septiembre de 2021)

En la semana se dieron mareas bajas, con poca pesca por la luna clara.

PANAMÁ. **Pesca Artesanal, Provincia de Herrera**[4]

Espécie o grupo de especies	6-10 sep. 2021	13-17 sep. 2021
Sierra	3,131	5,488
Congo	9	296
Revoltura	1,867	850
Corvina	298	315
Cebra	796	681
Toyo	0	0
Bobo	0	0
Cojinua	152	41
Pargo	334	330
Barbu	544	206
Robalo	134	71
Bagre	80	134
Wuanco	1,451	451

[4] Informe enviado por la Sra. Rosa de Cedeño. ARAP.

Espécie o grupo de especies	6-10 sep. 2021	13-17 sep. 2021
Jurel	560	3,044
Berrugate	0	0
Pampanita	0	0
Sardina	7,840	960
Palmera	0	0
Zafiro	0	0
Raya	0	0
Sargento	0	0
Atún	0	0
Dorado	0	0
Pampano	0	0
Cherna	0	0
Cominate	0	123
Lisa	187	180
Barrilete	0	0
Cococha	0	0
Ñañao	0	0
Picua	0	70
Aguja	0	0
Aguirre	0	0
Mero	0	0
Camarón	0	0
Cocón	0	0
Pez Gallo	0	0
Total	**17,383.54**	**13,240**

El reporte corresponde a cuatro días de pesca para 48 embarcaciones y un rendimiento de 275.8 libras por embarcación menor a los 362.25 libras por embarcación para el periodo anterior.

Para este periodo, el clima se presentó propio a la temporada. Esta semana ha sido irregular la asistencia de los inspectores a puertos debido a las actividades de II veda de camarón y limpieza de playa.

RESUMEN REGIONAL

Las condiciones respecto al clima en la región se mantienen de acuerdo con las características para la época.

IV. METEOROLOGIA Y OCEANOGRAFIA 20/09/2021

Pronóstico Centro de Predicción Climática. **Período: 16 al 22 de septiembre de 2021.**

Se han reportado varias inundaciones repentinas y deslizamientos de tierra desde el centro hasta el sur de Guatemala.

Se esperan lluvias por encima de lo normal en la parte sur de Guatemala y la parte central de Nicaragua.

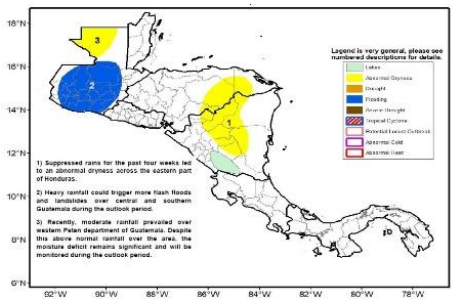

Lluvias intensas entre 100-200 mm prevalecieron en el extremo occidental del departamento de Petén, el departamento de Alta Verapaz y las áreas costeras del sur de Guatemala. Lluvias torrenciales superiores a 200 mm prevalecieron en El Salvador, una pequeña porción del sur de Honduras y el área noroeste del Golfo de Fonseca en Nicaragua. Aún no se ha emitido ni resaltado ningún informe de inundaciones, pero agregaremos cualquier actualización al final de la semana. El desempeño de los últimos treinta días mostró una ligera recuperación en el departamento occidental de Petén de Guatemala y el centro de Nicaragua, mientras que el este de Honduras mostró un aumento del déficit de humedad. El déficit de humedad en curso en todo el oeste de Honduras se mantendrá bajo control debido a las precipitaciones por encima de lo normal previstas durante el período de las perspectivas. El índice de salud de la vegetación indicó vegetación en crecimiento en varias áreas locales del departamento occidental de Petén en Guatemala, a pesar de que su área principal mostraba una cobertura de vegetación deficiente y prominente. La parte central de Nicaragua exhibió una degradación progresiva de la cobertura vegetal que resultó del comportamiento errático de las precipitaciones durante agosto sobre el área.

Durante el período de las perspectivas, se esperan lluvias moderadas en los países costeros frente al Océano Pacífico. Se esperan lluvias por debajo de lo normal en Belice, áreas costeras del norte de Honduras. Se esperan lluvias estacionales en el centro y este de Honduras y el este de Nicaragua. Posible crecida repentina y deslizamientos de tierra en las zonas más bajas de Escuintla y Retalhuleu por el almacenamiento de material piroclástico en la zona alta y media de las cuencas debido a las actividades de los volcanes Fuego y Santiaguito.

English version here: **Climate Prediction Center's Central America Hazards Outlook. 16 – 22 September 2021**

El Salvador: información sobre oleaje y viento en el mar[5]
Fecha: 16 de septiembre de 2021

Para la semana del viernes 17 al jueves 23 de septiembre de 2021 en la costa de El Salvador las condiciones que se prevén de oleaje y viento en el mar son apropiadas para actividades como pesca, transporte y turismo marítimo.

El oleaje que arribará a la costa salvadoreña es generado por tormentas extra tropicales en el Pacífico Sur frente a la Antártida entre Oceanía y Suramérica. El viento en el mar frente

Pronóstico Semanal de Oleaje y Viento en el Mar

a nuestra costa estará influenciado por el Flujo del Este (vientos alisios) que sopla sobre el Mar Caribe atravesando el Istmo Centroamericano sobre los lagos de Nicaragua y por el Flujo del Sur (vientos monzones) que desplaza la Zona de Convergencia Intertropical (ZCIT) hacia el Norte acercándola a Centroamérica.

En la costa de El Salvador el oleaje vendrá del sur-suroeste con velocidad entre 40 a 55 kilómetros por hora y altura máxima entre 1.7 y 2.1 metros, mientras que el viento en el mar provendrá preferentemente del sur-suroeste con velocidad máxima entre 20 y 28 kilómetros por hora.

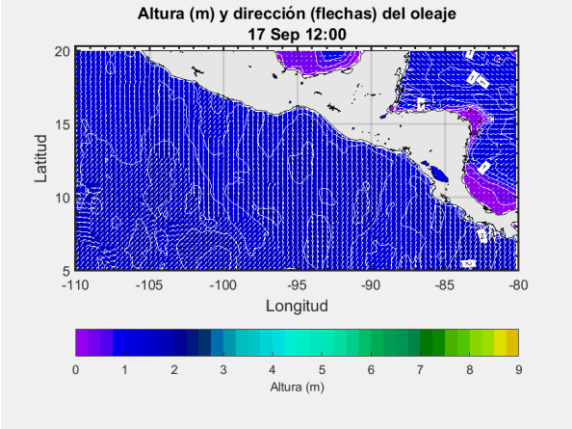

Para el viernes 17 de septiembre de 2021 se prevé que el oleaje vendrá del sur-suroeste con velocidad de 55 kilómetros por hora y altura máxima entre 1.3 y 1.6 metros y el viento en el mar provendrá preferentemente del norte con velocidad entre 8 y 20 kilómetros por hora.

Frente a la costa de El Salvador los valores típicos para el oleaje son 35 kilómetros por hora de velocidad y 1.5 metros de altura, mientras que para el viento en el mar es 12 kilómetros por hora de rapidez.

Procedimiento para visualizar en Clima Pesca informes actualizados de cada una de las Oficinas de Meteorología y Oceanografía de los países del SICA.

1. En la barra superior encontrarán el título PRONÓSTICO, ingresan a esa sección.
2. Aparecen las banderas de los países del SICA, colóquese sobre la bandera del país que sea de su interés.
3. Dar clic y aparecerá el más reciente boletín informativo del Clima y Oceanografía.

También pueden ingresar a los enlaces que se detallan a continuación:

Belice
http://www.hydromet.gov.bz/forecasts/marine-forecast
Costa Rica
http://miocimar.ucr.ac.cr/
El Salvador
http://www.snet.gob.sv/ver/meteorologia/pronostico/24+horas/
Guatemala
www.insivumeh.gob.gt
Honduras
http://copeco.gob.hn/situacion-actual
Nicaragua
http://www.ineter.gob.ni/pronosticomaritimo
Panamá
http://www.hidromet.com.pa/pronostico_extendido.php
República Dominicana
http://www.onamet.gov.do/m/pdto/08w-wprono/02w-winforme-marino.php
http://www.onamet.gov.do/pronostico.php?s=pg

Anexo 1. Precios de los productos de la pesca y la acuicultura

MINISTERIO DE AGRICULTURA Y GANADERÍA
GOBIERNO DE EL SALVADOR

INDECAEA1710921

menú

Informe Diario de Precios Minoristas, según plazas visitadas

Productos Pesqueros

17 de septiembre de 2021

		TIENDONA			CHALATENANGO			COJUTEPEQUE			SAN MIGUEL		
Producto	Unid. de Venta	Promedio	Mínimo	Máximo	Promedio	Mínimo	Máximo	Promedio	Mínimo	Máximo	Promedio	Mínimo	Máximo
BAGRE, PESCADO ENTERO, FRESCO	LIBRA	1.25	1.25	1.25	2.25	2.25	2.25	n.d.	n.d.	n.d.	1.50	1.50	1.50
BOCA COLORADA, PESCADO ENTERO MEDIANO	LIBRA	3.25	3.25	3.25	n.d.	n.d.	n.d.	n.d.	n.d.	n.d.	3.50	3.50	3.50
CAMARON MEDIANO	LIBRA	8.00	8.00	8.00	5.00	5.00	5.00	n.d.	n.d.	n.d.	4.00	4.00	4.00
CAMARON AGUA DULCE	LIBRA	3.50	3.50	3.50	n.d.	n.d.	n.d.	n.d.	n.d.	n.d.	n.d.	n.d.	n.d.
CAMARON GRANDE	LIBRA	10.00	10.00	10.00	8.00	8.00	8.00	n.d.	n.d.	n.d.	6.00	6.00	6.00
CAMARONCILLO SECO SALADO	LIBRA	5.00	5.00	5.00	n.d.	n.d.	n.d.	n.d.	n.d.	n.d.	4.00	4.00	4.00
COLA DE CAMARON	LIBRA	2.50	2.50	2.50	3.50	3.50	3.50	n.d.	n.d.	n.d.	3.50	3.50	3.50
CORVINA, FRESCO, ENTERO	LIBRA	2.75	2.75	2.75	2.50	2.50	2.50	n.d.	n.d.	n.d.	3.00	3.00	3.00
LONJA O FILETE DE DORADO	LIBRA	n.d.	n.d.	n.d.	n.d.	n.d.	n.d.	n.d.	n.d.	n.d.	n.d.	n.d.	n.d.
LONJA O FILETE DE BOCA COLORADA O PARGO	LIBRA	4.50	4.50	4.50	n.d.	n.d.	n.d.	n.d.	n.d.	n.d.	n.d.	n.d.	n.d.
LONJA O FILETE DE TIBURON	LIBRA	3.50	3.50	3.50	n.d.	n.d.	n.d.	n.d.	n.d.	n.d.	n.d.	n.d.	n.d.
MACARELA, FRESCO, ENTERO	LIBRA	1.75	1.75	1.75	n.d.	n.d.	n.d.	n.d.	n.d.	n.d.	2.50	2.50	2.50
MACARELA, SECO, ENTERO	LIBRA	6.00	6.00	6.00	2.50	2.50	2.50	n.d.	n.d.	n.d.	3.50	3.50	3.50
ROBALO, FRESCO, ENTERO	LIBRA	2.50	2.50	2.50	n.d.	n.d.	n.d.	n.d.	n.d.	n.d.	3.00	3.00	3.00
TILAPIA, FRESCA, ENTERA, GRANDE	LIBRA	1.25	1.25	1.25	n.d.	n.d.	n.d.	n.d.	n.d.	n.d.	1.75	1.75	1.75

Leyenda: (123): Disminución de los promedios / 100%: Subida de más del 15% con respecto al día anterior
Nota: Precios Promedios Preliminares
n.d. No disponible.
Plazas visitadas este día: Tiendona-San Salvador, Chalatenango, Cojutepeque, San Miguel.

Precios de la semana del 09 al 15 de septiembre de 2021

GOBIERNO de GUATEMALA
MINISTERIO DE AGRICULTURA, GANADERÍA Y ALIMENTACIÓN

Hidrobiológicos

Tabla 1. Precios diarios, pagados al mayorista

Producto	Medida	Precios diarios (quetzales)					Promedio semanal (quetzales)	
		9	10	13	14	15	09 al 15 sep 2021	02 al 08 sep 2021
Camarón blanco, grande, con cabeza, de primera	Quintal	SO	SO	SO	SO	ND	-	-
Camarón blanco, grande, sin cabeza, de primera (mar)	Quintal	4,100.00	4,100.00	4,400.00	4,400.00	ND	4,250.00	4,350.00
Camarón blanco, mediano, con cabeza, de primera	Quintal	SO	SO	SO	SO	ND	-	-
Camarón blanco, mediano, sin cabeza, de primera (mar)	Quintal	3,900.00	3,900.00	3,900.00	3,900.00	ND	3,900.00	3,550.00
Camarón blanco, pequeño, con cabeza, de primera	Quintal	SO	SO	SO	SO	ND	-	-
Camarón blanco, pequeño, sin cabeza, de primera (mar)	Quintal	3,700.00	3,700.00	3,700.00	3,700.00	ND	3,700.00	-
Camarón Chacalín, mediano de primera	Arroba	SO	SO	SO	SO	ND	-	-
Camarón grande, de primera con cabeza (estanque)	Quintal	SO	SO	3,400.00	3,400.00	ND	3,400.00	2,400.00
Camarón grande, de primera sin cabeza (estanque)	Quintal	3,200.00	3,200.00	3,900.00	3,900.00	ND	3,550.00	3,200.00
Camarón mediano, de primera con cabeza (estanque)	Quintal	2,400.00	2,400.00	2,400.00	2,400.00	ND	2,400.00	1,900.00
Camarón mediano, de primera sin cabeza (estanque)	Quintal	2,900.00	2,900.00	2,900.00	2,900.00	ND	2,900.00	2,900.00
Camarón pequeño, de primera con cabeza (estanque)	Quintal	2,100.00	2,100.00	1,900.00	1,900.00	ND	2,000.00	1,700.00
Camarón pequeño, de primera sin cabeza (estanque)	Quintal	2,400.00	2,400.00	2,400.00	2,400.00	ND	2,400.00	1,900.00
Corvina entera, revuelta, de primera	Quintal	2,400.00	2,400.00	2,400.00	2,400.00	ND	2,400.00	2,400.00
Filete de corvina, de primera	Quintal	3,900.00	3,900.00	3,900.00	3,900.00	ND	3,900.00	3,900.00
Filete de dorado, de primera	Quintal	SO	SO	SO	SO	ND	-	-
Filete de róbalo, de primera	Arroba	1,350.00	1,350.00	1,350.00	1,350.00	ND	1,350.00	1,350.00
Filete de tiburón, de primera	Quintal	2,400.00	2,400.00	2,400.00	2,400.00	ND	2,400.00	2,400.00
Pargo entero, revuelto, de primera	Quintal	2,400.00	2,400.00	2,400.00	2,400.00	ND	2,400.00	1,900.00
Pargo grande, de primera	Quintal	1,400.00	1,400.00	1,400.00	1,400.00	ND	1,400.00	1,400.00
Pargo mediano, de primera	Quintal	2,400.00	2,400.00	2,400.00	2,400.00	ND	2,400.00	1,900.00
Pargo pequeño, de primera	Quintal	3,200.00	SO	SO	SO	ND	3,200.00	2,300.00
Róbalo entero, revuelto	Quintal	2,900.00	2,900.00	2,900.00	2,900.00	ND	2,900.00	2,900.00
Róbalo grande, de primera	Quintal	3,200.00	3,200.00	3,400.00	3,400.00	ND	3,300.00	3,200.00
Róbalo mediano, de primera	Quintal	2,900.00	2,900.00	2,900.00	2,900.00	ND	2,900.00	2,900.00
Róbalo pequeño, de primera	Quintal	2,700.00	2,700.00	2,700.00	2,700.00	ND	2,700.00	2,700.00
Tiburón entero, revuelto, de primera	Quintal	1,300.00	1,300.00	1,300.00	1,300.00	ND	1,300.00	1,300.00
Tilapia grande, de primera	Quintal	1,100.00	1,100.00	1,100.00	1,100.00	ND	1,100.00	1,100.00
Tilapia mediana, de primera	Quintal	1,000.00	1,000.00	1,000.00	1,000.00	ND	1,000.00	1,000.00
Tilapia pequeña, de primera	Quintal	900.00	900.00	900.00	900.00	ND	900.00	900.00

Fuente: Investigación primaria de Planeamiento del Ministerio de Agricultura. Ganadería y Alimentación, investigados en el mercado "La Terminal" zona 4, Ciudad Capital.
SO= Sin oferta. (La calidad monitoreada). ND = No Disponible
Nota: El dia 15 no se monitorio por asueto.

GOBIERNO DE LA REPÚBLICA DE HONDURAS | SECRETARÍA DE AGRICULTURA Y GANADERÍA

USDA | USAID DEL PUEBLO DE LOS ESTADOS UNIDOS DE AMÉRICA | FHIA FUNDACIÓN HONDUREÑA DE INVESTIGACIÓN AGRÍCOLA | SIMPAH

Sistema de Información de Mercados de Productos Agrícolas de Honduras (SIMPAH)

Reporte semanal de precios de venta al por mayor de pecuarios y otros*

Ciudad Tegucigalpa

***Precios mayoristas representan ventas por primeros recibidores en el mercado a comerciantes minoristas u otros compradores para productos de buena calidad y condición, a no ser que sea indicado.**

Código reporte: TGA_PEC, No. 36 **Jueves, 16 de septiembre de 2021**

Producto	Mercado	Origen	Unidad de Venta	Precios			
				Rango		Rango Moda	
				Bajo	Alto	Bajo	Alto
				Lempiras			
Pescados y mariscos							
Calamar con tinta	La Isla	La Mosquitia	Libra	100.00	120.00	100.00	100.00
Calamar sin tinta	La Isla	La Mosquitia	Libra	150.00	170.00	150.00	150.00
Camarón cola verde	La Isla	Cedeño	Libra	140.00	150.00	140.00	140.00
Camarón de cultivo con cabeza	La Isla	Cedeño	Libra	70.00	80.00	70.00	70.00
Camarón de cultivo sin cabeza	La Isla	Cedeño	Libra	100.00	120.00	100.00	100.00
Camarón semi jumbo	La Isla	Cedeño	Libra	180.00	180.00		
Camarón Tigre	La Isla	Cedeño	Libra	80.00	90.00	80.00	80.00
Caracol	La Isla	La Mosquitia	Libra	150.00	180.00	150.00	150.00
Filete de Bagre	La Isla	Coyolito	Libra	70.00	80.00	70.00	70.00
Filete de Corvina	La Isla	Coyolito	Libra	150.00	150.00		
Filete de Raya	La Isla	Coyolito	Libra	60.00	60.00		
Filete de Robalo	La Isla	Coyolito	Libra	150.00	150.00		
Filete de Tilapia	La Isla	China	Libra	110.00	110.00		
Jaiba	La Isla	Coyolito	Libra	25.00	30.00	25.00	25.00
King Crab	La Isla	La Mosquitia	Libra	150.00	180.00	150.00	150.00
Langosta	La Isla	La Mosquitia	Libra	300.00	300.00		
Pescado Babosa	La Isla	Coyolito	Libra	50.00	60.00	50.00	50.00
Pescado Bagre	La Isla	Coyolito	Libra	30.00	35.00	30.00	30.00
Pescado Berrugato	La Isla	Coyolito	Libra	30.00	35.00	30.00	30.00
Pescado Blanco	La Isla	Coyolito	Libra	15.00	20.00	15.00	15.00
Pescado Corvina	La Isla	Coyolito	Libra	65.00	70.00	65.00	65.00
Pescado Galiciano	La Isla	Coyolito	Libra	30.00	35.00	30.00	30.00
Pescado Jurel	La Isla	Coyolito	Libra	15.00	15.00		
Pescado Lisa	La Isla	Coyolito	Libra	25.00	30.00	25.00	25.00
Pescado Macarela	La Isla	Coyolito	Libra	30.00	35.00	30.00	30.00
Pescado Mero	La Isla	Coyolito	Libra	70.00	70.00		
Pescado Pargo rojo	La Isla	Coyolito	Libra	65.00	70.00	65.00	65.00
Pescado Robalo	La Isla	Coyolito	Libra	65.00	70.00	65.00	65.00
Pescado Ruco	La Isla	Coyolito	Libra	25.00	30.00	25.00	25.00
Pescado Tilapia gris	La Isla	Lago de Yojoa	Libra	40.00	40.00		
Pescado Tilapia roja	La Isla	Lago de Yojoa	Libra	45.00	50.00	45.00	45.00
Pulpo	La Isla	Nicaragua	Libra	180.00	180.00		

Banco Central de Honduras, tasa de cambio: USD 1 = L. 24.0963

REPÚBLICA DE PANAMÁ
GOBIERNO NACIONAL

INSTITUTO DE MERCADEO AGROPECUARIO

REPÚBLICA DE PANAMÁ
INSTITUTO DE MERCADEO AGROPECUARIO
DIRECCION DE INFORMACIÓN COMERCIAL
Precios Diarios de Productos
en el Mercado del Marisco - Ciudad de Panamá
Cifras en Balboas

16-09-2021 00:00	Precios Mayorista					Precios Minoristas				
Producto	Precios				Unidad de Medida	Precios				Unidad de Medida
	Precio 1	Precio 2	Precio 3	Prom		Precio 1	Precio 2	Precio 3	Prom	
Peces										
Berrogate	-	-	-	-	Libras	-	-	-	-	Libras
Bobo	-	-	-	-	Libras	-	-	-	-	Libras
Cojinua	1.75	1.60	1.50	1.62	Libras	2.25	2.00	2.00	2.08	Libras
Corvina Amarilla	2.60	2.50	2.25	2.45	Libras	3.00	3.00	2.75	2.92	Libras
Jurel	0.70	0.60	0.60	0.63	Libras	1.25	1.25	1.00	1.17	Libras
Lisa	2.10	2.00	1.90	2.00	Libras	2.50	2.50	2.40	2.47	Libras
Pargo Blanco	1.25	1.10	1.00	1.12	Libras	1.75	1.50	1.50	1.58	Libras
Pargo Rojo	2.80	2.75	2.60	2.72	Libras	3.25	3.00	3.00	3.08	Libras
Robálo	2.60	2.50	2.25	2.45	Libras	3.00	3.00	2.75	2.92	Libras
Sierra	1.75	1.60	1.50	1.62	Libras	2.00	2.00	1.75	1.92	Libras
Tacarnica	-	-	-	-	Libras	-	-	-	-	Libras
Crustáceos										
Camarón de Río	-	-	-	-	Libras	-	-	-	-	Libras
Camarón Rojo	3.50	3.50	3.00	3.33	Libras	4.50	4.50	4.00	4.33	Libras
Camarón Titi	2.00	2.00	1.75	1.92	Libras	3.00	3.00	2.50	2.83	Libras
Centollo	3.00	2.75	2.50	2.75	Libras	4.00	3.50	3.00	3.50	Libras
Langosta	6.00	5.50	5.00	5.50	Libras	7.00	6.50	6.00	6.50	Libras
Langostino	6.00	5.50	5.50	5.67	Libras	7.00	6.50	6.50	6.67	Libras
Camarón Carabalí	4.00	4.00	4.00	4.00	Libras	5.00	5.00	5.00	5.00	Libras
Moluscos										
Almejas Limpia	2.00	1.75	1.50	1.75	Libras	2.50	2.50	2.50	2.50	Libras
Almejas Negra Limpia	-	-	-	-	Libras	-	-	-	-	Libras
Calamar	-	-	-	-	Libras	-	-	-	-	Libras
Cambombia	-	-	-	-	Libras	-	-	-	-	Libras
Longorón	3.00	3.00	3.00	3.00	Libras	4.00	4.00	4.00	4.00	Libras
Pulpo	4.00	4.00	3.50	3.83	Libras	5.00	5.00	4.50	4.83	Libras

Nota Importante: Precio de Compra por los Dueños de Cubículos en el Puerto de Vacamonte y dueños de botes que pescan . en el área de Contadora,San Miguel, Darién y límite con Colombia.

Fuente: Unidad Técnica de Información Comercial del IMA Mercado del Marisco.