CLIMA PESCA
Nota Informativa Año 6 N°04
28/01/2019

SECCIONES	CONTENIDO	PÁGINA
I	**NOTICIAS:** **Sardina en Panamá**	1
II	**Situación actualizada** Temperatura Superficial del Mar (TSM), Clorofila, Vientos	3
III	**Impactos sobre la Pesca y la Acuicultura**	8
IV	**Meteorología y Oceanografía,** Informe por país	14
ANEXO 1	**Precios de productos de la pesca y acuicultura**	15

I. NOTICIAS

PANAMÁ

Este 27 de enero de 2019, en Panamá se anunció una producción importante de sardinas, probablemente, el incremento de esta especie herbívora está relacionado con los vientos Alisios que ingresan al Golfo de Panamá desde el Atlántico y generan fenómenos de surgencia (afloramientos) que hacen que nutrientes del fondo del mar asciendan fertilizando las aguas superficiales, generando una producción de microalgas importante. El agua que

emerge del fondo del mar, es agua fría, por ello cuando ocurre este afloramiento también se observan temperaturas más bajas de lo normal en superficie.

On January 27, 2019, an important production of sardines was announced in Panama, probably, the increase of this herbivore species is related to Alisios winds that enter the Gulf of Panama from the Atlantic and generate upwelling phenomena that make nutrients from the bottom of the sea rise by fertilizing the surface waters, generating an important microalgae production. The water that emerges from the bottom of the sea, is cold water, therefore when this upwelling occurs temperatures are also lower than normal on the surface.

Las microalgas sirven de alimento a especies herbívoras como la sardina por lo que se observan un incremento en las poblaciones que pastan sobre estas algas.

Microalgae serve as food for herbivorous species such as sardines and there is an increase in populations that graze on these algae

La situación del viento, la temperatura superficial del mar y la clorofila en el Golfo de Panamá, el 24 - 26/01/19 fue la siguiente:

The situation of winds, sea surface temperature and chlorophyll in the Gulf of Panama on 01/ 24 - 26/19 was as follows

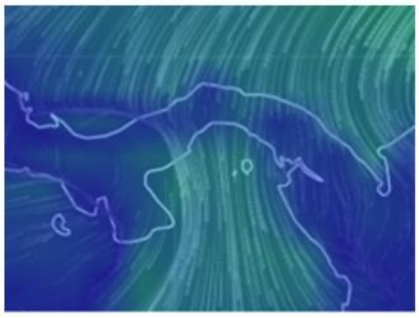

Viento 31 km/hora 26/01/2019.
Wind 31 Km/h

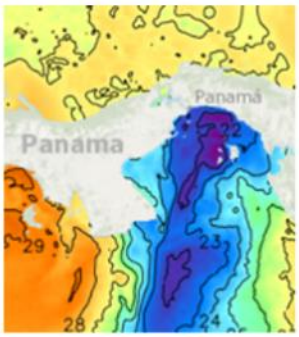

Temperatura 21.5 – 23.0°C
Temperature



Clorofila 1.9 – 17.0 mg/m^3
Chlorophyll

El viento genera el ascenso de agua fría y nutriente y estos favorecen la reproducción de algas que son la comida de los peces herbívoros, a veces se multiplican microalgas tóxicas pero este diagnóstico solo puede ser emitido por las autoridades competentes.

The wind generates the rise of cold water and nutrients and these favor the reproduction of algae that are the food of herbivorous fish, sometimes toxic microalgae multiply but this diagnosis can only be issued by the competent authorities.

La Clorofila es el pigmento de las algas, a través del cual es posible estimar la presencia de las algas.

Chlorophyll is a marine algae pigment, through which it is possible to estimate the existence of algae.

MIAMBIENTE Panamá (Ministerio de Ambiente)
Hizo la siguiente declaración este día: “Según los datos satelitales de SEAWIFS, se está registrando un episodio de afloramiento de algas, típico de la temporada”

MIAMBIENTE Panamá (Ministerio de Ambiente)
According to the SEAWIFS satellite data, an episode of Bloom algae typical of the season is being recorded**.**

NOTA del editor:
En respuesta a solicitudes de nuestros lectores, en especial de Belize, en este apartado se inicia la inclusión de la sección de Noticias tanto en español como en inglés.

In response to requests from our readers, especially from Belize, CLIMAPESCA initiates the translation of the "News" section in both Spanish and English.

II. SITUACIÓN ACTUALIZADA AL 27 DE ENERO 2019

La fig. 1 muestra la temperatura superficial del mar al 24 de enero de 2019, cuyas lecturas se muestran en la Tabla 1.

Figura 1. Temperatura superficial del mar en el Istmo Centroamericano

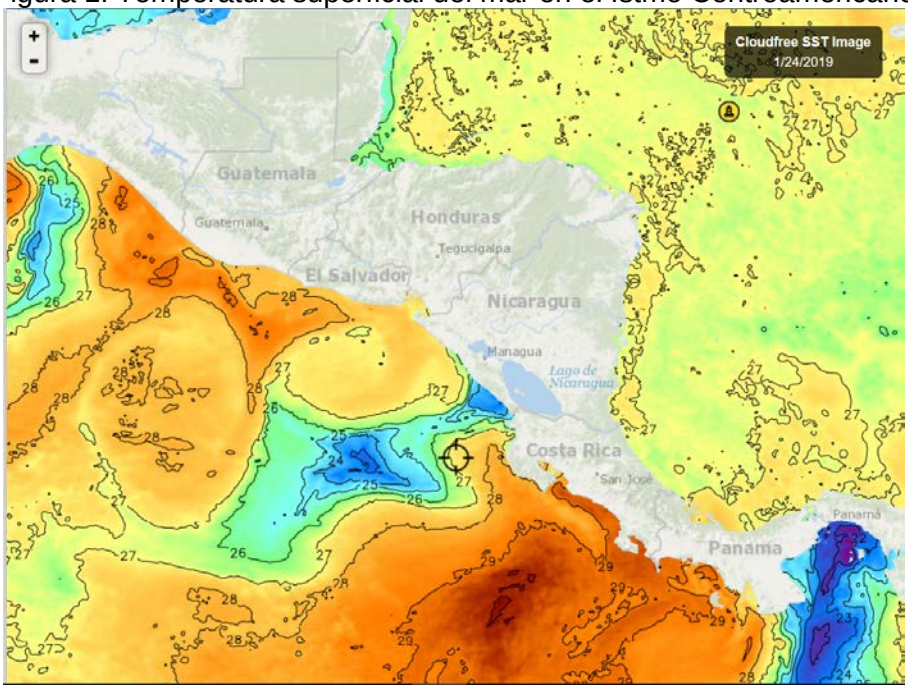

Fuente: FishTrack

Tabla 1. Distribución de Temperaturas Superficiales del Mar
En el Pacífico y Caribe de Centroamérica

Ubicación	Rango de Temperatura (°C)
Pacífico	
Tehuantepec	24.0 – 26.0
Costa de Guatemala	27.9 - 28.8
Costa de El Salvador	27.8 - 28.3
Costa de Nicaragua	23.5 – 27.5
Domo Térmico	22.6 – 25.0
Masachapa, Nicaragua	24.5
Papagayo	27.5
Costa Rica	27.8 – 29.4
Costa de Panamá	28.7 – 29.2
Golfo de Panamá	21.5 – 23.0
Caribe	
Costa de Belice	26.1
Golfo de Honduras	26.2
Resto del Caribe Centroamericano	26.6 – 27.5

En la **fig. 1** para la semana que se informa, las aguas más cálidas del Pacífico centroamericano se observan en la costa de Costa Rica y la más fría en el Golfo de Panamá como resultado de los fenómenos de surgencia.

La **fig. 2** muestra la temperatura superficial del mar al 25 de enero de 2019, en el litoral Caribe y Atlántico de la República Dominicana, cuyas lecturas se muestran en la Tabla 2.

Figura 2. Temperatura superficial del mar en el litoral Caribe y Atlántico
de República Dominicana

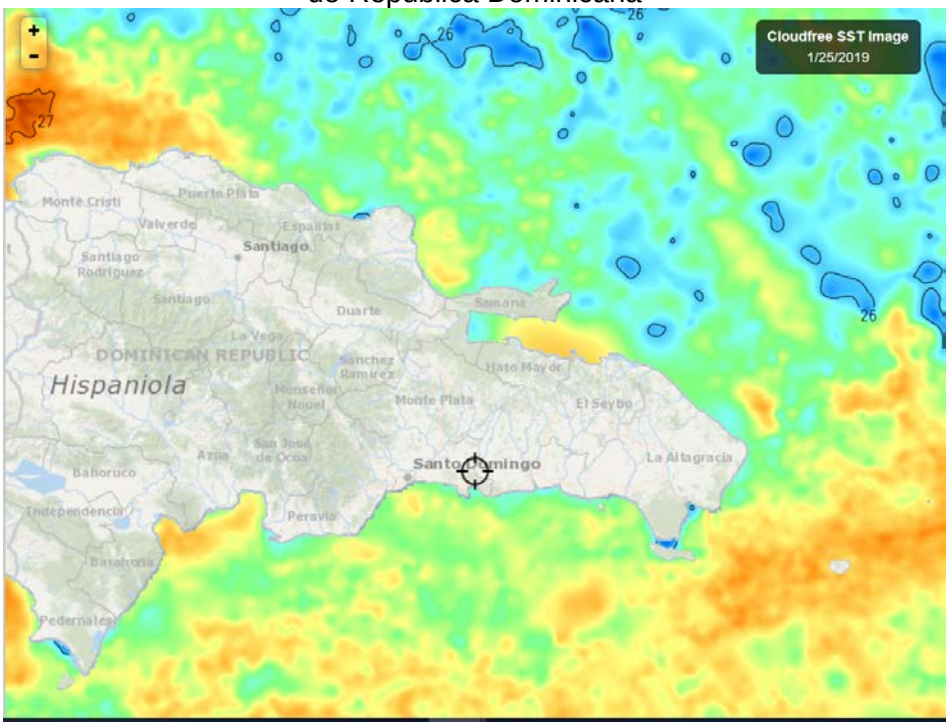

Fuente: Fishtrack

Tabla 2. Distribución de Temperaturas Superficiales del Mar en República Dominicana

Ubicación	Rango de Temperatura (°C)
Litoral Caribe	26.4 – 26.8
Litoral Atlántico	25.8 – 26.8
Bahía de Samaná (Atlántico)	26.2 – 26.6

El litoral Caribe y Atlántico tienen temperaturas bastante cercanas.

CLOROFILA

La fig. 3 muestra los valores de la clorofila "a" para el 24 de enero de 2019; las lecturas correspondientes se presentan en la Tabla 3.

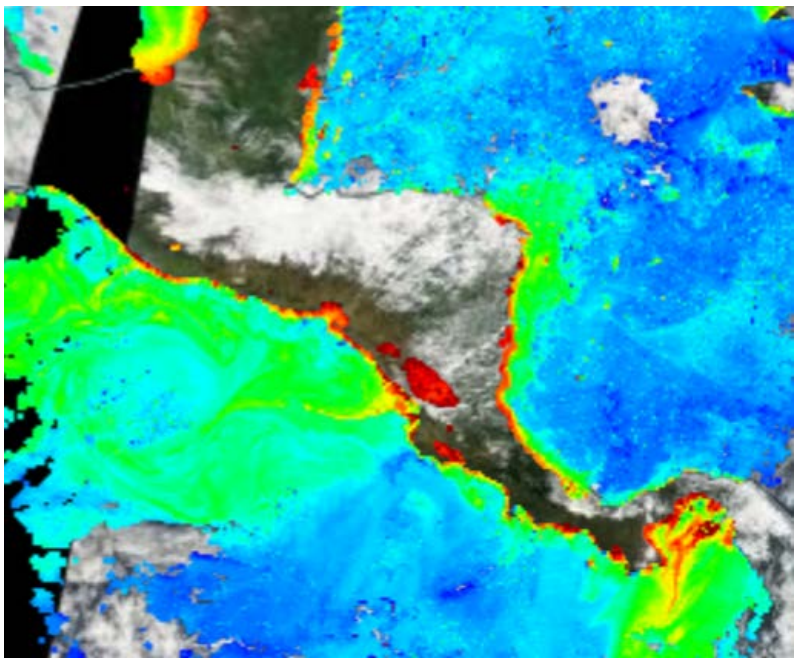

Fuente: NASA EODIS, presentada por Clima Pesca

Tabla 3. Valores de clorofila "a" en el Istmo Centroamericano

Sitio	Valor clorofila "a" (mg/m^3)
Istmo de Tehuantepec	0.3 – 17.0
Costa de Guatemala	0.5 – 13.0
Costa de El Salvador	0.6 – 8.0
Golfo de Fonseca	1.3 – 10.0
Costa de Nicaragua	0.4 - 17.0

Masachapa, Nicaragua	0.2 – 17.0
Gran Lago de Nicaragua	8.0 – 12.0
Papagayo	7.0 – 17.0
Domo Térmico	0.3 – 1.5
Golfo de Nicoya, Costa Rica	5.0 – 14.0
Litoral Pacífico de Costa Rica	0.5 – 5.0
Litoral Pacífico de Panamá	0.5 – 12.0
Golfo de Panamá, Panamá	1.9 – 17.0
Caribe	
Costa de Belice	06 – 3.0
Lago Izabal (Guatemala)	14.0 – 17.0
Golfo de Honduras	0.4 – 11.0
Costa Misquita de Honduras,	0.5 - 5.2
Costa Caribe de Nicaragua	0.6 – 4.8
Bluefields, Nicaragua	IND
Costa Caribe de Costa Rica	0.4 – 3.9
Costa Caribe de Panamá	IND

Los niveles de clorofila más altos en el litoral Pacífico se observan en Papagayo y Golfo de Panamá, en el Caribe las lecturas más altas se reportan en Lago Izabal.

La fig. 4 muestra los valores de la clorofila "a" para el 25 de enero de 2019 en República Dominicana; ésta es la imagen mejor lograda de la semana. Las lecturas correspondientes se presentan en la Tabla 4.



Fuente: NASA – EODIS; presentada por Clima Pesca.

Tabla 4. Valores de Clorofila "a" en República Dominicana

Sitio	Valor clorofila "a" (mg/m^3)
Monte Cristi (Atlántico)	0.4 – 2.3

Samaná	0.7 – 10.0
Canal de Saona	3.1
Santo Domingo	0.3 – 1.4
Palmar de Ocoa (Caribe)	0.3 – 1.6
Barahona (Caribe)	0.5 - 2.4
Pedernales (Caribe)	‘0.3 – 1.9
Lago Enriquillo	17.0

Lago Enriquillo, presenta la lectura de clorofila más alta de la semana.

VIENTO

La imagen de vientos superficial del 26/01/2019 (18:00. hora local) presentada en la **fig.5**, muestra las velocidades de los vientos que se registran en la Tabla 5.

Figura 5. Velocidades de los vientos superficiales en la región SICA

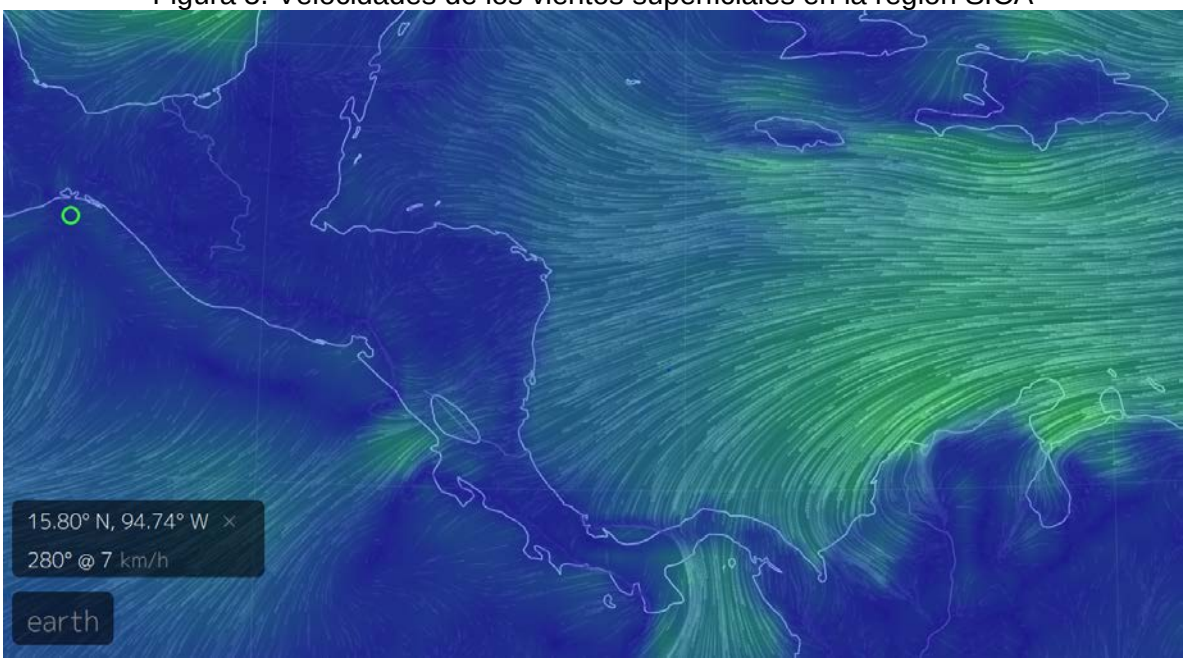

Fuente Earth

Tabla 5. Velocidades de vientos superficiales

Sitio	Velocidad del viento (km/h)
Pacífico:	
Tehuantepec	07
Costa de Guatemala	14

Golfo de Fonseca	15
Masachapa, Nicaragua	10
Papagayo	27
Golfo de Panamá	31
Caribe:	
Costa norte de Belice	08
Puerto Cortés, Honduras	09
Bluefields, Nicaragua	21
Bocas del Toro, Panamá	12
Colón, Panamá	30
Samaná, República Dominicana	22
Monte Cristi (Atlántico)	38

En la región de los países del SICA, las mayores velocidades del viento a las 18.00 horas del 26 de enero 2019, son: en el Pacífico se registraron en el Golfo de Panamá y en el Caribe en Colón Panamá, en República Dominicana la mayor velocidad de viento ocurre en el Atlántico, en las proximidades de Monte Cristi (38 km/hora).

III IMPACTOS SOBRE LA PESCA Y LA ACUICULTURA

INFORMACIÓN DE LOS EVENTOS METEOROLÓGICOS EN LA REGIÓN Y SU RELACIÓN CON LA PESCA Y LA ACUICULTURA
Período del 21 al 26 de enero de 2019
Fase de la luna durante el período informado: Luna Llena

GUATEMALA: Pesca Artesanal, Buena Vista, Puerto San José[1].

Especie o grupo de especies	Captura semanal	Precio primera venta USD
Camarón Jumbo (*Litopenaeus sp*)	2,000 /libras/semana	5.20/libra (grande)
Dorado	2,000 /libras/semana 1,000 /libras/semana	1.17/libra (pescado +13lb 0.78 /libra (pescado -13 lb
Primera (corvina, berrugata..)	4,000 /libras/semana	1.04/lb
Pargo (anzuelo)	4,000 /libras/semana	1.95/lb
Tacazonte	2,000 /libras b/semana	2.01/lb
Corvina, berrugata…	4,000 /libras/semana	1.04/lb
Manta Raya blanca	4,000 /libras/semana	0.39/lb
Manta Raya Cachuda	10,000 /libras/semana	0.13/lb

[1] Información proporcionada por el pescador Julio Telchea Vidal, Asociación El Calamar

Cachaco[2]	4,000 /libras/semana	0.59/lb
Atún negro	800 unidades	0.91 la unidad

La producción pesquera se mantiene alta. De acuerdo al informe de los pescadores, la captura de chacalín de los barcos industriales ha bajado a 2,000 – 3,000 libras por la semana, pero el precio subió hasta US$ 2.08/lb, los precios previos estaban en US$ 1.50/lb.

GUATEMALA: Pesca Artesanal, Sipacate y alrededores[3]

Especie o grupo de especies	Captura semanal	Precio primera venta USD
Cachaco	18,000 /libras/semana	0.26 /lb
Primera (corvina, berrugata)	12,000 /libras/semana	0.58 /lb
Camarón	1,800 /libras/semana	4.53 /lb

La producción se mantiene alta, pero en esta localidad, los precios aún no mejoran.

GUATEMALA: Pesca Artesanal Palangrera

Una lancha artesanal palangrera de Guatemala pescando a 100 millas de Puerto San José reporta capturas de 1,600 libras de tiburón, 150 libras de Dorado y 4 agujones. El Tiburón se paga al pescador US$ 1.04/lb; el Dorado US$ 1.17/lb y los agujones a US$ 19.51 entero.

También, reporta que a 100 millas de Puerto Quetzal hay un grupo de tortugas de diferente especie, pero se observan tortugas carey; calamares y jaiba rojas.



Captura de Dorado, fotografía: Capitán Osman Mazariego

EL SALVADOR: Pesca Artesanal, Playas Negras[4] (Pacífico).

Especie o grupo de especies	Captura semanal	Precio primera venta USD
Camarón Jumbo	1,512 lb/semana	4.50 /lb
Babosa	2,016 lb/semana	1.25 /lb
Cianero	2,520 lb/semana	0.35 /lb

[2] Grupo de especies de bajo valor comercial
[3] Información brindada por el Sr. José Luis Muralles, miembro y directivo de CONFEPESCA
[4] Información proporcionada por el pescador Sandro Romario González de CONFEPESCA.

Ruco	924 lb/semana	0.60 /lb
Langosta	378 lb/semana	3.50 /lb

Durante la semana hubo limitaciones para pescar, por efecto del viento que acompañó el frente frío de la semana.

El SALVADOR: Pesca Artesanal Continental, en Lago de Güija compartido entre El Salvador y Guatemala[5].

Sector Langue y La Ventana

Especie o grupo de especies	Captura semanal	Precio primera venta USD
Tilapia	1,424 lb/semana	0.70/libra
Caracol (solo carne)	489 lb/semana	1.25/libra

Sector del Desagüe[6]

Especie o grupo de especies	Captura semanal	Precio primera venta USD
Tilapia	324 lb/semana	0.70/libra
Caracol (solo carne)	600 lb/semana	1.25 /lb
Pepesca	4,600 lb/semana	0.50/lb (fresca)

Los vientos que acompañan a los Frentes Fríos provocan alteraciones en el comportamiento de las tilapias en el Lago de Güija, que reduce las capturas.

EL SALVADOR: Pesca industrial de camarón:

El informe corresponde **a camarón entero y no establece especie, ni talla**; en el caso del chacalín la información que se ofrece es de cola.

A continuación, se presentan las variaciones de captura de camarón y chacalín de las semanas anteriores y posteriores al período de veda (17 de abril a 31 de mayo)

Histórico de la captura por día (24 horas) /embarcación

Semana	Camarón/lb	Chacalín/lb
26 febrero – 03 marzo	111	130
05 marzo - 10 marzo	156	137
12 marzo - 17 marzo	132	209
18 marzo – 24 marzo	221	103
26 marzo - 31 marzo	204	84
02 abril – 07 abril	147	85
09 abril – 14 abril	156	127
Descarga 16 abril	84	295
17/04/18 – 31/05/18	VEDA	VEDA

[5] Información proporcionada por la señora Rosa Miriam Sandoval, miembro de FACOPADES
[6] Información proporcionada por el pescador Elmer Orellana, miembro de FACOPADES

Semana	Camarón/lb	Chacalín/lb
02 junio – 09 junio	87	855
11 junio - 16 junio	105	440
18 junio – 23 junio	49	639
25 junio - 30 junio	74	612
02 julio – 07 julio	46	486
09 julio - 14 julio	52	503
16 julio - 21 julio	86	800
23 julio - 28 julio	86	288
30 julio - 04 agosto	106	441
06 agosto - 11 agosto	114	397
13 agosto - 18 agosto	139	382
20 agosto - 25 agosto	60	425
26 agosto – 01 sept.	81	516
03 sept. - 08 sept.	109	242
10 sept. - 15 sept.	116	256
17 sept. - 22 sept.	100	302
24 sept. - 29 sept.	126	355
01 oct. - 06 oct	281	248
08 oct. - 13 oct.	Inactivos toda la semana	Mal tiempo (baja presión)
15 oct - 20 oct	104	303
22 oct - 27 oct	95	351
29 oct - 03 nov	127	357
05 nov - 10 nov	128	366
12 nov - 17 nov	122	387
19 nov - 24 nov	124	464
26 nov - 01 dic	138	389
03 dic - 08 dic.	120	284
10 dic - 15 dic.	139	301
2019		
01 en. - 05 ene.		IND
07 en. - 12 ene	262	85
14 en. - 19 ene	202	93
21 en. - 27 ene	249	14

Los precios aproximados de primera venta para el período del 21 al 27 de enero de 2019 fueron:

Camarón blanco: Desde US$ 2.00/ libra hasta US$ 4.50/libra, dependiendo tamaño y presentación.

Chacalín US$ 2.00 – $2.50 /libra.

NICARAGUA, Pesca artesanal, Masachapa[7,8] (**Pacífico**):

Semana del Especie o grupo de especies	Captura	Precio primera venta - USD
Atún negro (entero)	500 unidades/semana	1.23/la unidad
Atún aleta amarilla	5,000 lb/semana	0.77/lb
Macarela de 1- 2 libras	1,439 lb/semana	0.93/lb
Jurel	40 unidades/semana	3.08/unidad
Raya Cornuda (unidades)	50 unidades/semana	15.42 Unidad
Raya Blanca	1,269 libras/semana	0.43/lb

La información presentada corresponde a los días jueves, viernes y sábado de la semana. Los días, lunes, martes y miércoles, no se permitió la salida de las embarcaciones a pescar por los fuertes vientos generados por el Frente Frío que alcanzó el sur de Centroamérica.

Fotografías: María Molares, Masachapa

La mujer en la pesca

Flota pesquera artesanal Masachapa

Pescador

COSTA RICA. Pesca Deportiva.

De acuerdo a información proporcionada por el Capitán Freddy Zamora, en el Pacífico de Costa Rica se está realizando un torneo nacional amateur de pesca deportiva. Estos meses es temporada alta de pesca, por lo que hay diversos yates pescando.

En Flamingo, la pesca está muy buena[9], hay mucho Dorado, hace 4-5 días, el viento estuvo fuerte y el agua muy fría, sin embargo, ya se normalizó, no hay viento; los peces velas, marlín y atunes están picando frente a Garza. Fotografías Cap. Olman y Cap. Warner

[7] Información proporcionada por el pescador Ramón Rodríguez de Masachapa.
[8] Información proporcionada por la pescadora y comercializadora de Productos del mar: María Ovando.
[9] Información proporcionada por al Capitán Warner Aguilar

PANAMÁ. **Pesca Artesanal, Puerto Búcaro, Provincia de los Santos Panamá**

Especie o grupo de especies	Cantidad en libras	Precio de primera venta USD
Cherna	149	4.50 /libra
Cojinua	442	0.85 /libra
Bonito	272	
Corvina	210	1.50 /libra
Atún aleta amarilla	76	0.90 /libra (pequeño)
Atún aleta Amarilla		3.00 /libra (grande)
Pargo de la mancha	102	3.50 /libra
Pargo cabezón	72	0.90 /libra
Sierra	269	0.85 /libra
Salema	1369	0.60 /libra
Robalo	35	1.50 /libra
Salmonete	121	0.60 /libra
Revoltura	331	0.60 /libra

Información de 8 embarcaciones de 25 pies de eslora y motor fuera de borda de 40 hP.
El puerto alberga alrededor de 30 embarcaciones, esta información corresponde únicamente a 8 y comprende la semana del 21 al 25 de enero 2019[10] y hace referencia a la pesca con anzuelo y red de enmalle.

RESUMEN REGIONAL

El viento que acompaña a los frentes fríos o los vientos Alisios dominantes en esta temporada, han provocado que en localidades como Masachapa, Nicaragua, por razones de seguridad, se restrinja la salida de los pescadores a sus faenas normales, con el fin de evitar accidentes, por ejemplo, el vuelco de las embarcaciones, por olas altas y viento.

Pasado esos 2-3 días en que se suspende la pesca, se reanudan las actividades y las buenas capturas también se reanudan.

Como ya se había previsto, en este período El Niño no esta afectando la pesca y probablemente se mantendrá así, al menos a marzo.

A veces, surge la interrogante ¿por qué hemos tenido buenos períodos de pesca en 2017 – 2018 y parte del 2019? Seguramente hay muchas explicaciones, pero la época lluviosa de 2017, jugó un papel importante en la producción pesquera, incluso el 2018 aún con sus irregularidades logró aportar tasas positivas de precipitación que han favorecido la pesca. Con toda seguridad las medidas administrativas han jugado un papel importante en la producción.

Sin embargo, siguen existiendo desafíos en el procesamiento de los productos y su comercialización, tanto en el mercado interno como externo.

[10] Información proporcionada por el Ing. Darío Sandoval (ARAP)

IV. METEOROLOGIA Y OCEANOGRAFIA 28/01/2019

Pronósticos semana comprendida del 28 de enero al 2 de febrero de 2019.

FEWS NET

Durante el período en perspectiva, los modelos sugieren que la lluvia continuará cercana o ligeramente superior al promedio en toda la región del Golfo de Honduras. Lluvia más estacional se registra para los países al sur de Centroamérica. Sin embargo, se debe tener en cuenta que allí, los modelos han tenido un pobre desenvolvimiento. Se espera que las temperaturas mínimas nocturnas se mantengan un poco más bajas que el promedio en partes de Honduras. Sin embargo, el riesgo de temperaturas bajo cero grados centígrados es menor que la semana pasada en las elevaciones más altas de Guatemala.

Procedimiento para visualizar informes actualizados de cada una de las oficinas de Meteorología y Oceanografía de los países del SICA.

1. En la barra superior encontrarán el título PRONÓSTICO, ingresar a esa sección.
2. Aparecen las banderas de los países del SICA, colóquese sobre la bandera del país que sea de su interés.
3. Dar clic y aparecerá el más reciente boletín informativo del Clima y Oceanografía.

Belice.
http://www.hydromet.gov.bz/forecasts/marine-forecast

Costa Rica.
http://miocimar.ucr.ac.cr/

El Salvador.
http://www.snet.gob.sv/ver/meteorologia/pronostico/24+horas/

Guatemala.
www.insivumeh.gob.gt

Honduras.
http://copeco.gob.hn/situacion-actual

Nicaragua.
http://www.ineter.gob.ni/pronosticomaritimo

Panamá.
http://www.hidromet.com.pa/pronostico_extendido.php

República Dominicana.
http://www.onamet.gov.do/m/pdto/08w-wprono/02w-winforme-marino.php
http://www.onamet.gov.do/pronostico.php?s=pg

ANEXO 1.

GOBIERNO DE LA REPÚBLICA DE HONDURAS | SECRETARÍA DE AGRICULTURA Y GANADERÍA

USDA | USAID | FHIA FUNDACIÓN HONDUREÑA DE INVESTIGACIÓN AGRÍCOLA | SIMPAH

Sistema de Información de Mercados de Productos Agrícolas de Honduras (SIMPAH)

Reporte semanal de precios de venta al por mayor de pecuarios y otros*

Ciudad Tegucigalpa

***Precios mayoristas representan ventas por primeros recibidores en el mercado a comerciantes minoristas u otros compradores para productos de buena calidad y condición, a no ser que sea indicado.**

Código reporte: TGA_PEC, No. 4 **Jueves, 24 de enero de 2019**

Producto	Mercado	Origen	Unidad de Venta	Precios			
				Rango		Rango Moda	
				Bajo	Alto	Bajo	Alto
				Lempiras			
Pescados y mariscos							
Calamar con tinta	La Isla	La Mosquitia	Libra	70.00	70.00		
Calamar sin tinta	La Isla	La Mosquitia	Libra	120.00	150.00	120.00	120.00
Camarón cola verde	La Isla	Cedeño	Libra	100.00	140.00	100.00	100.00
Camarón de cultivo con cabeza	La Isla	Cedeño	Libra	60.00	70.00	60.00	60.00
Camarón de cultivo sin cabeza	La Isla	Cedeño	Libra	80.00	120.00	100.00	100.00
Camarón Fiebre con cáscara	La Isla	Cedeño	Libra	30.00	30.00		
Camarón Fiebre sin cáscara	La Isla	Cedeño	Libra	50.00	50.00		
Camarón jumbo	La Isla	Cedeño	Libra	170.00	180.00	170.00	170.00
Camarón Tigre	La Isla	Cedeño	Libra	80.00	90.00	80.00	80.00
Camarón Tití	La Isla	Cedeño	Libra	40.00	40.00		
Caracol	La Isla	La Mosquitia	Libra	160.00	170.00	160.00	160.00
Curiles	La Isla	Cedeño	Cien und (6 lb)	100.00	120.00	100.00	100.00
Filete de Bagre	La Isla	Cedeño	Libra	60.00	70.00	60.00	60.00
Filete de Corvina	La Isla	Cedeño	Libra	120.00	120.00		
Filete de Raya	La Isla	Cedeño	Libra	45.00	45.00		
Filete de Robalo	La Isla	Cedeño	Libra	120.00	140.00	120.00	120.00
Filete de Tilapia	La Isla	China	Libra	75.00	80.00	78.00	78.00
Jaiba	La Isla	Cedeño	Libra	25.00	30.00	25.00	25.00
King Crab	La Isla	La Mosquitia	Libra	130.00	150.00	130.00	130.00
Langosta	La Isla	La Mosquitia	Libra	220.00	250.00	220.00	220.00
Pescado Babosa	La Isla	Cedeño	Libra	40.00	45.00	40.00	40.00
Pescado Bagre	La Isla	Cedeño	Libra	25.00	27.00	27.00	27.00
Pescado Berrugato	La Isla	Cedeño	Libra	25.00	30.00	25.00	25.00
Pescado Blanco	La Isla	Cedeño	Libra	10.00	15.00	12.00	12.00
Pescado Corvina	La Isla	Cedeño	Libra	50.00	60.00	55.00	55.00
Pescado Galiciano	La Isla	Cedeño	Libra	25.00	30.00	28.00	28.00
Pescado Jurel	La Isla	Cedeño	Libra	10.00	15.00	10.00	10.00
Pescado Macarela	La Isla	Cedeño	Libra	25.00	30.00	25.00	25.00
Pescado Mero	La Isla	Cedeño	Libra	60.00	70.00	60.00	60.00
Pescado Mojarra	La Isla	Cedeño	Libra	15.00	15.00		
Pescado Panchita	La Isla	Cedeño	Libra	20.00	30.00	25.00	25.00
Pescado Pargo rojo	La Isla	Cedeño	Libra	45.00	60.00	50.00	50.00
Pescado Robalo	La Isla	Cedeño	Libra	45.00	60.00	50.00	50.00
Pescado Ruco	La Isla	Cedeño	Libra	25.00	30.00	25.00	25.00
Pescado seco pargo	La Isla	Cedeño	Libra	150.00	150.00		
Pescado seco robalo	La Isla	Cedeño	Libra	150.00	150.00		
Pescado Tilapia gris	La Isla	Lago de Yojoa	Libra	30.00	35.00	30.00	30.00
Pescado Tilapia roja	La Isla	Lago de Yojoa	Libra	40.00	50.00	45.00	45.00
Pulpo	La Isla	Nicaragua	Libra	120.00	150.00	120.00	120.00

GOBIERNO DE LA REPÚBLICA DE HONDURAS | SECRETARÍA DE AGRICULTURA Y GANADERÍA

USDA | USAID DEL PUEBLO DE LOS ESTADOS UNIDOS DE AMÉRICA | FHIA FUNDACIÓN HONDUREÑA DE INVESTIGACIÓN AGRÍCOLA | SIMPAH

Sistema de Información de Mercados de Productos Agrícolas de Honduras (SIMPAH)

Reporte semanal de precios de venta al por mayor de pecuarios y otros*

Ciudad San Pedro Sula

***Precios mayoristas representan ventas por primeros recibidores en el mercado a comerciantes minoristas u otros compradores para productos de buena calidad y condición, a no ser que sea indicado.**

Código reporte: SPS_PEC, No. 4 **Jueves, 24 de enero de 2019**

Producto	Mercado	Origen	Unidad de Venta	Precios			
				Rango		Rango Moda	
				Bajo	Alto	Bajo	Alto
				Lempiras			
Pescados y mariscos							
Calamar	Dandy	La Ceiba	Libra	85.00	90.00		
Camarón Fiebre con cáscara	Dandy	La Ceiba	Libra	30.00	30.00		
Camarón Fiebre sin cáscara	Dandy	La Ceiba	Libra	45.00	45.00		
Camarón jumbo	Dandy	Choluteca	Libra	180.00	190.00		
Camarón jumbo	Dandy	Choluteca	Libra	180.00	190.00		
Camarón limpio	Dandy	La Ceiba	Libra	140.00	150.00		
Camarón semi jumbo	Dandy	Choluteca	Libra	120.00	130.00		
Caracol	Dandy	La Ceiba	Libra	125.00	130.00		
Filete de Bass	Dandy	La Ceiba	Libra	50.00	50.00		
Filete de Robalo	Dandy	La Ceiba	Libra	65.00	70.00		
Filete de Tilapia	Dandy	China	Libra	65.00	70.00		
Jaiba	Dandy	Tela	Cien und (35 lb)	700.00	700.00		
King Crab	Dandy	La Ceiba	Libra	80.00	80.00		
Langosta	Dandy	La Ceiba	Libra	180.00	190.00		
Pescado Corvina	Dandy	Choluteca	Libra	40.00	45.00		
Pescado Macarela	Dandy	Choluteca	Libra	40.00	40.00		
Pescado Pargo rojo	Dandy	Cortés	Libra	50.00	55.00		
Pescado Tilapia gris	Dandy	Lago de Yojoa	Libra	35.00	38.00		
Pescado Tilapia roja	Dandy	Lago de Yojoa	Libra	40.00	42.00		
Pulpo	Dandy	La Ceiba	Libra	80.00	85.00		

Tasa de Cambio: 1 USD = L. 24.3365, fuente: Banco Central de Honduras

Gobierno de Reconciliación y Unidad Nacional
El Pueblo, Presidente!

INPESCA

INSTITUTO NICARAGUENSE DE LA PESCA Y LA ACUICULTURA

PRECIOS PROMEDIOS DE PRODUCTOS PESQUEROS POR MERCADO

SEMANA DEL 21 AL 27 DE ENERO

40 2019

Aquí nos ilumina, un Sol que no declina
El Sol que alumbra las nuevas victorias
RUBÉN DARÍO

Productos	Unidad de Medida	Mercados de Managua					Mercados de Leon	Mercados de Chinandega	Mercados de Rivas	Mercados de Juigalpa	Mercados de San Carlos	Mercado de Bluefields	Mercados de Bilwi	Precio Minimo	Mercado
		Mercado Oriental	Mercado Roberto Huembes	Mercado Israel Lewites	Mercado Ivan Montenegro	Mercado Mayoreo									
Pescados Enteros															
Pargo	Libra	C$ 60.00	C$ 75.00	C$ 65 - 90	C$ 70 - 100	C$ 60.00	C$ 80 - 90	C$ 45 - 60	C$ 60.00			C$ 40.00	C$ 35.00	C$ 35.00	Mercados de Bilwi
Macarela	Libra	C$ 50.00	C$ 70.00	C$ 50.00	C$ 60.00		C$ 30 - 40	C$ 25 - 30				C$ 40.00	C$ 25.00	C$ 25.00	Mercados de Bilwi y Chinandega
Bagre	Libra	C$ 25.00			C$ 55.00		C$ 25 - 35	C$ 23 - 25						C$ 23.00	Mercados de Chinandega
Ruco	Libra	C$ 50.00	C$ 80.00	C$ 70.00		C$ 50.00	C$ 50.00							C$ 50.00	Mercados de León, Mayoreo y Oriental - Managua
Corvina	Libra	C$ 50.00	C$ 70.00	C$ 60.00	C$ 65.00		C$ 60.00	C$ 30 - 60						C$ 30.00	Mercados de Chinandega
Robalo	Libra	C$ 50.00					C$ 60.00	C$ 30 - 60				C$ 40.00	C$ 40.00	C$ 30.00	Mercados de Chinandega
Atún	Libra			C$ 40.00					C$ 40.00					C$ 40.00	Mercados de Rivas e Israel Lewites - Managua
Lisa	Libra						C$ 22 - 26	C$ 18 - 23					C$ 20.00	C$ 18.00	Mercados de Chinandega
Paiometa	Libra	C$ 30.00					C$ 25 - 35	C$ 20 - 25					C$ 25 - 30	C$ 20.00	Mercados de Chinandega
Lenguado	Libra														No se encontró
Roncador	Libra											C$ 35.00	C$ 20 - 25	C$ 20.00	Mercados de Bilwi
Jurel	Libra	C$ 30.00	C$ 50.00				C$ 40 - 50	C$ 18 - 23	C$ 40.00				C$ 25.00	C$ 18.00	Mercados de Chinandega
Dorado		C$ 30.00						C$ 25 - 33						C$ 25.00	Solamente se encontró en los mercados de Chinandega
Mero	Libra													C$ 30.00	No se encontró
Tilapia	Libra		C$ 50.00		C$ 60.00	C$ 30.00							C$ 25.00	C$ 25.00	Mercados de Bilwi
Guapote	Libra		C$ 65.00		C$ 75.00							C$ 35.00	C$ 20 - 25	C$ 20.00	Mercados de Bilwi
Mojarra	Libra	C$ 25.00	C$ 50.00		C$ 30.00		C$ 25 - 30		C$ 40.00					C$ 25.00	Mercados de León, Mayoreo y Oriental - Managua
Guabina	Libra						C$ 30.00							C$ 30.00	Solamente se encontró en los mercados de León
Filetes															
Filete Corvina	Libra		C$ 80.00	C$ 85.00	C$ 120.00			C$ 30 - 60						C$ 30.00	Mercados de Chinandega
Filete de Tiburón	Libra	C$ 60.00	C$ 80.00		C$ 70.00		C$ 25 - 35		C$ 75 - 90					C$ 25.00	Mercados de León
Filete de Raya	Libra	C$ 40.00		C$ 70.00	C$ 50.00		C$ 45 - 55	C$ 23 - 35						C$ 23.00	Mercados de Chinandega
Filete de Bagre	Libra	C$ 70.00	C$ 80.00		C$ 80.00			C$ 25 - 60						C$ 25.00	Mercados de Chinandega
Filete Pargo	Libra		C$ 80.00	C$ 70.00					C$ 110.00					C$ 70.00	Mercado Israel Lewites - Managua
Filete de lenguado	Libra														No se encontró
Filete de Macarela	Libra	C$ 50.00							C$ 110.00					C$ 50.00	Mercado Oriental - Managua
Filete de Robalo	Libra							C$ 35 - 60						C$ 35.00	Solamente se encontró en los mercados de Chinandega
Filete de anguila	Libra	C$ 60.00					C$ 45 - 55							C$ 45.00	Mercados de León
Filete de Atún	Libra														No se encontró
Filete de Mojarra	Libra														No se encontró
Filete de Dorado															No se encontró
Filete de Jurel	Libra														No se encontró
Filete de Tilapia	Libra				C$ 110.00									C$ 110.00	Solamente se encontró en el mercado Ivan Montenegro - Managua

www.shutterstock.com • 796388545

Gobierno de Reconciliación y Unidad Nacional
El Pueblo, Presidente!

INPESCA

INSTITUTO NICARAGUENSE DE LA PESCA Y LA ACUICULTURA

PRECIOS PROMEDIOS DE PRODUCTOS PESQUEROS POR MERCADO
SEMANA DEL 21 AL 27 DE ENERO

40 2019

Aquí nos ilumina,
un Sol que no declina
El Sol que alumbra
las nuevas victorias
RUBÉN DARÍO

Productos	Unidad de Medida	Mercados de Managua					Mercados de Leon	Mercados de Chinandega	Mercados de Rivas	Mercados de Juigalpa	Mercados de San Carlos	Mercado de Bluefields	Mercados de Bilwi	Precio Minimo	Mercado
		Mercado Oriental	Mercado Roberto Huembes	Mercado Israel Lewites	Mercado Ivan Montenegro	Mercado Mayoreo									
Camarón y Langosta															
Camaron BKS	Libra														No se encontró
Camarón BKM	Libra														No se encontró
Camarón 71-90	Libra				C$ 100.00									C$ 100.00	Solamente se encontró en el mercado Ivan Montenegro - Managua
Camaron 61-70	Libra														No se encontró
Camaron 51-60	Libra				C$ 120.00									C$ 120.00	Solamente se encontró en el mercado Ivan Montenegro - Managua
Camaron 41-50	Libra			C$ 100 - 120	C$ 160.00									C$ 110.00	Mercado Israel Lewites - Managua
Camaron 36-40	Libra														No se encontró
Camaron 31-35	Libra	C$ 110.00		C$ 140.00										C$ 110.00	Mercado Oriental - Managua
Camaron 26-30	Libra	C$ 130.00		C$ 180.00	C$ 180.00									C$ 130.00	Mercado Oriental - Managua
Camaron 21-25	Libra														No se encontró
Camaron 16-20	Libra														No se encontró
Langosta entera del Pacífico	Libra	C$ 90.00		C$ 120.00			C$ 210 - 230							C$ 90.00	Mercado Oriental - Managua
Cola de Langosta caribe	Libra	C$ 160.00	C$ 200.00				C$ 230 - 250						C$ 120.00	C$ 120.00	Mercados de Bilwi
Otros Productos															
Jaiba	Libra						C$ 75 - 85	C$ 40 - 50				C$ 30.00		C$ 30.00	Mercado de Bluefields
Pulpo	Libra														No se encontró
Calamar	Libra														No se encontró
Almejas	Libra	C$ 30.00										C$ 60.00		C$ 30.00	Mercado Oriental - Managua
Mejillones	Libra														No se encontró
Conchas Negras	Docena	C$ 30.00		C$ 30.00			C$ 45 - 55	C$ 30 - 50						C$ 30.00	Mercados de Chinandega, Israel Lewites y Oriental - Managua
Ostiones	Bolsita											C$ 10.00			Solamente se encontró en el mercado de Bluefields
Punche	3 unidades	C$ 30.00	C$ 40.00	C$ 40.00	C$ 35.00		C$ 100 - 110							C$ 30.00	Mercado Oriental - Managua
Cabezas de Pescado	Libra	C$ 20.00	C$ 25.00	C$ 25.00	C$ 30 - 40	C$ 10.00		C$ 10 - 18						C$ 10.00	Mercados de Chinandega y Mayoreo - Managua
Chacalin Seco	Libra	C$ 100.00	C$ 120.00	C$ 120.00	C$ 115.00	C$ 120.00								C$ 100.00	Mercado Oriental - Managua
Pescado seco salado	Libra						C$ 50.00							C$ 50.00	Solamente se encontró en los Mercados de León
Sardina Seca	Libra	C$ 100.00												C$ 100.00	Solamente se encontró en el mercado Oriental - Managua

Fuente: Comerciantes de los diferentes mercados de Managua y Departamentos.